

CONCORRÊNCIA

Processo Administrativo nº	DATA
112406-0001	11/06/2024

CONCORRÊNCIA 003/2024

OBJETO: Contratação de empresa de engenharia e/ou arquitetura para a execução de reforma da ampliação da Unidade de Ensino Dr. Valdemir Pereira Rocha, localizada na sede, no Município de Santo Antonio dos Lopes - MA, de interesse da Secretaria Municipal de Obras, Habitação e Urbanismo deste município.

VOLUME III/VI



JUNTADA DE PROPOSTA DE PREÇOS READEQUADA

CONCORRÊNCIA ELETRÔNICA Nº 003/2024

Junto aos autos do Processo Licitatório nº 003/2024, na modalidade CONCORRÊNCIA, que tem por objeto, contratação de empresa de engenharia e/ou arquitetura para execução de reforma e ampliação da Unidade de Ensino Dr. Valdemir Pereira Rocha, localizada na sede, no município de Santo Antonio dos Lopes/MA, conforme condições, quantidades e exigências estabelecidas no Edital e seus anexos. A proposta de preços readequada, apresentada pela empresa CASTELO BRANCO EMPREENDIMENTOS LTDA, arrematante no presente procedimento licitatório.

Santo Antônio dos Lopes - MA, 19 de agosto de 2024.

MILENA MELO SILVA
Presidente de Comissão de Contratação
Port. nº 277/2024-GPSAL

CASTELO BRANCO EMPREENDIMENTOS LDTA
CNPJ: 38.282.738/0001-61



Obra
Perfoma da Unidade de Ensino Dr. Valdemir Pereira Rocha no Município de Santo Antônio dos Lopes - MA.

Bancos
SINAPI - 03/2024 - Maranhão
ORSE - 02/2024 - Sergipe
SEINFRA - 028 - Ceará


B.D.I.
20,83%

Encargos Sociais
Não Desonerado:
Horista: 104,06%
Mensalista: 62,99%

Orçamento Sintético

Item	Código	Banco	Descrição	Und	Quant.	Valor Unit	Valor Unit com BDI	Total	Peso (%)
1			ADMINISTRAÇÃO DA OBRA					220.262,00	6,96 %
1.1	ITA-24	Próprio	ADMINISTRAÇÃO LOCAL DA OBRA (ENG. DE OBRA, ETC)	MÊS	5	36.458,17	44.052,40	220.262,00	6,96 %
2			SERVIÇOS PRELIMINARES					153.586,32	4,85 %
2.1			DEMOLIÇÕES E RETIRADAS					38.463,76	1,21 %
2.1.1	98524	SINAPI	LIMPEZA MANUAL DE VEGETAÇÃO EM TERRENO COM ENXADA. AF_03/2024	m²	1215,1	4,33	5,23	6.354,97	0,20 %
2.1.2	97621	SINAPI	DEMOLIÇÃO DE ALVENARIA DE BLOCO FURADO, DE FORMA MANUAL, COM REAPROVEITAMENTO. AF_09/2023	m³	90	110,47	133,48	12.013,20	0,38 %
2.1.3	104789	SINAPI	DEMOLIÇÃO DE PISO DE CONCRETO SIMPLES, DE FORMA MANUAL, SEM REAPROVEITAMENTO. AF_09/2023	m³	52,25	189,48	228,94	11.962,11	0,38 %
2.1.4	104792	SINAPI	REMOÇÃO DE CABOS ELÉTRICOS, COM SEÇÃO DE ATÉ 2,5 MM², DE FORMA MANUAL, SEM REAPROVEITAMENTO. AF_09/2023	M	500	0,37	0,44	220,00	0,01 %
2.1.5	97647	SINAPI	REMOÇÃO DE TELHAS DE FIBROCIMENTO METÁLICA E CERÂMICA, DE FORMA MANUAL, SEM REAPROVEITAMENTO. AF_09/2023	m²	181,28	3,38	4,08	739,62	0,02 %
2.1.6	97650	SINAPI	REMOÇÃO DE TRAMA DE MADEIRA PARA COBERTURA, DE FORMA MANUAL, SEM REAPROVEITAMENTO. AF_09/2023	m²	181,28	7,30	8,82	1.598,88	0,05 %
2.1.7	97663	SINAPI	REMOÇÃO DE LOUÇAS, DE FORMA MANUAL, SEM REAPROVEITAMENTO. AF_09/2023	UN	4	12,00	14,49	57,96	0,00 %
2.1.8	98531	SINAPI	CORTE RASO E RECORTE DE ÁRVORE COM DIÂMETRO DE TRONCO MAIOR OU IGUAL A	UN	2	369,85	446,88	893,76	0,03 %
2.1.9	95875	SINAPI	TRANSPORTE COM CAMINHÃO BASCULANTE DE 10 M³, EM VIA URBANA PAVIMENTADA, DMT ATÉ 30 KM (UNIDADE: M3XKM). AF_07/2020	M3XKM	1605,3	2,39	2,88	4.623,26	0,15 %
2.2			LOCAÇÃO					10.462,01	0,33 %
2.2.1	C1630	SEINFRA	LOCAÇÃO DA OBRA - EXECUÇÃO DE GABARITO	m²	1215,1	7,13	8,61	10.462,01	0,33 %
2.3			CANTEIRO DE OBRA					104.660,55	3,31 %
2.3.1	51	ORSE	Placa de obra em chapa aço galvanizado, instalada - Rev 02_01/2022	m²	6	298,84	361,08	2.166,48	0,01 %

RUA SANTO ANTONIO - CENTRO - Trizidela do Vale / MA
/ orlandinho.filho@hotmail.com



CASTELO BRANCO EMPREENDIMENTOS LDTA
CNPJ: 38.282.738/0001-61

2.3.2	C2316	SEINFRA	TAPUME DE CHAPA DE MADEIRA COMPENSADA E= 6mm C/ABERTURA E PORTÃO	m²	397,18	96,55	116,66	46.335,01	1,46 %
2.3.3	C0002	SEINFRA	ABRIGO PROVISÓRIO C/1 PAVIMENTO P/ALOJAMENTO E DEPÓSITO	m²	10	944,64	1.141,40	11.414,00	0,36 %
2.3.4	C4996	SEINFRA	LOCAÇÃO DE CONTÊINER BANHEIRO COM 04 VASOS SANITÁRIOS, 02 LAVATÓRIOS, 01 MICTÓRIO CALHA E 04 CHUVEIROS - 6,00 X 2,35M	MÊS	5	930,95	1.124,86	5.624,30	0,18 %
2.3.5	C2850	SEINFRA	INSTALAÇÕES PROVISÓRIAS DE LUZ , FORÇA, TELEFONE E LÓGICA	UN	1	1.218,54	1.472,36	1.472,36	0,05 %
2.3.6	C2851	SEINFRA	INSTALAÇÕES PROVISÓRIAS DE ÁGUA	UN	1	1.105,88	1.336,23	1.336,23	0,04 %
2.3.7	C0143	SEINFRA	METRO LINEAR DE SONDAGEM 3 ^{ma} EM TERRA FIRME	M	60	299,97	362,45	21.747,00	0,69 %
2.3.8	14335	ORSE	Projeto Estrutural - Recuperação estrutural com reforço. Observação: Cálculo baseado na área trabalhada	m²	913,75	13,20	15,94	14.565,17	0,46 %
3			MOVIMENTO DE TERRA					41.376,10	1,31 %
3.1	101124	SINAPI	ESCAVAÇÃO HORIZONTAL. INCLUINDO CARGA E DESCARGA EM SOLO DE 1A CATEGORIA COM TRATOR DE ESTEIRAS (100HP/LÂMINA: 2,19M3). AF_07/2020	m³	352,29	14,27	17,24	6.073,47	0,19 %
3.2	93369	SINAPI	REATERRO MECANIZADO DE VALA COM ESCAVADEIRA HIDRÁULICA (CAPACIDADE DA CAÇAMBA: 0,8 M³/POTÊNCIA: 111 HP), LARGURA 1,5 A 2,5 M, PROFUNDIDADE 1,5 A 3,0 M, COM SOLO (SEM SUBSTITUIÇÃO) DE 1ª CATEGORIA, COM COMPACTADOR DE SOLOS DE PERCUSSÃO. AF_08/2023	m³	19,59	15,31	18,49	362,21	0,01 %
3.3	94304	SINAPI	ATERRO MECANIZADO DE VALA COM ESCAVADEIRA HIDRÁULICA (CAPACIDADE DA CAÇAMBA: 0,8 M³ / POTÊNCIA: 111 HP), LARGURA ATÉ 2,5 M, PROFUNDIDADE ATÉ 1,5 M, COM SOLO ARGILO-ARENOSO. AF_08/2023	m³	383,33	58,13	70,23	26.921,26	0,85 %
3.4	93358	SINAPI	ESCAVAÇÃO MANUAL DE VALA COM PROFUNDIDADE MENOR OU IGUAL A 1,30 M. AF_02/2021	m³	25,72	80,42	97,17	2.499,21	0,08 %
3.5	95875	SINAPI	TRANSPORTE COM CAMINHÃO BASCULANTE DE 10 M³, EM VIA URBANA PAVIMENTADA, DMT ATÉ 30 KM (UNIDADE: M3XKM). AF_07/2020	M3XKM	1916,65	2,39	2,88	5.519,95	0,17 %
4			INFRAESTRUTURA E SUPERESTRUTURA					1.090.503,93	34,45 %
4.1	96545	SINAPI	ARMAÇÃO DE BLOCO UTILIZANDO AÇO CA-50 DE 8 MM - MONTAGEM. AF_01/2024	KG	604,9	13,01	15,71	9.502,97	0,30 %
4.2	96546	SINAPI	ARMAÇÃO DE BLOCO UTILIZANDO AÇO CA-50 DE 10 MM - MONTAGEM. AF_01/2024	KG	515,9	11,20	13,53	6.980,12	0,22 %
4.3	104920	SINAPI	ARMAÇÃO DE BLOCO, SAPATA ISOLADA, VIGA BALDRAME E SAPATA CORRIDA UTILIZANDO AÇO CA-50 DE 12,5 MM - MONTAGEM. AF_01/2024	KG	397,9	8,45	10,21	4.062,55	0,13 %
4.4	92760	SINAPI	ARMAÇÃO DE PILAR OU VIGA DE ESTRUTURA CONVENCIONAL DE CONCRETO ARMADO UTILIZANDO AÇO CA-50 DE 6,3 MM - MONTAGEM. AF_06/2022	KG	559,4	10,46	12,63	7.065,22	0,22 %

RUA SANTO ANTONIO - CENTRO - Trizidela do Vale / MA
/ orlandinho.filho@hotmail.com



CASTELO BRANCO EMPREENDIMENTOS LDTA
CNPJ: 38.282.738/0001-61

4.5	92761	SINAPI	ARMAÇÃO DE PILAR OU VIGA DE ESTRUTURA CONVENCIONAL DE CONCRETO ARMADO UTILIZANDO AÇO CA-50 DE 8,0 MM - MONTAGEM. AF_06/2022	KG	1145,5	9,62	11,62	13.310,71	0,42 %
4.6	92762	SINAPI	ARMAÇÃO DE PILAR OU VIGA DE ESTRUTURA CONVENCIONAL DE CONCRETO ARMADO UTILIZANDO AÇO CA-50 DE 10,0 MM - MONTAGEM. AF_06/2022	KG	1848,3	8,46	10,22	18.889,62	0,60 %
4.7	92763	SINAPI	ARMAÇÃO DE PILAR OU VIGA DE ESTRUTURA CONVENCIONAL DE CONCRETO ARMADO UTILIZANDO AÇO CA-50 DE 12,5 MM - MONTAGEM. AF_06/2022	KG	3760,5	7,04	8,50	31.964,25	1,01 %
4.8	92764	SINAPI	ARMAÇÃO DE PILAR OU VIGA DE ESTRUTURA CONVENCIONAL DE CONCRETO ARMADO UTILIZANDO AÇO CA-50 DE 16,0 MM - MONTAGEM. AF_06/2022	KG	2058,5	6,77	8,18	16.838,53	0,53 %
4.9	92765	SINAPI	ARMAÇÃO DE PILAR OU VIGA DE ESTRUTURA CONVENCIONAL DE CONCRETO ARMADO UTILIZANDO AÇO CA-50 DE 20,0 MM - MONTAGEM. AF_06/2022	KG	3592,2	7,67	9,26	33.263,77	1,05 %
4.10	92759	SINAPI	ARMAÇÃO DE PILAR OU VIGA DE ESTRUTURA CONVENCIONAL DE CONCRETO ARMADO UTILIZANDO AÇO CA-60 DE 5,0 MM - MONTAGEM. AF_06/2022	KG	2622,8	11,39	13,76	36.089,72	1,14 %
4.11	COMP- 19363	Próprio	ARMAÇÃO DE PILAR OU VIGA DE UMA ESTRUTURA CONVENCIONAL DE CONCRETO ARMADO EM UM EDIFÍCIO DE MÚLTIPLOS PAVIMENTOS UTILIZANDO AÇO CA-60 DE 6,0 MM - MONTAGEM (KG)	KG	43,2	56,52	68,29	2.950,12	0,09 %
4.12	COMP- 2833	Próprio	ARMAÇÃO DE PILAR OU VIGA DE UMA ESTRUTURA CONVENCIONAL DE CONCRETO ARMADO EM UM EDIFÍCIO DE MÚLTIPLOS PAVIMENTOS UTILIZANDO AÇO CA-60 DE 7,0 MM - MONTAGEM (KG)	KG	167,5	10,46	12,63	2.115,52	0,07 %
4.13	92769	SINAPI	ARMAÇÃO DE LAJE DE ESTRUTURA CONVENCIONAL DE CONCRETO ARMADO UTILIZANDO AÇO CA-50 DE 6,3 MM - MONTAGEM. AF_06/2022	KG	731,1	9,96	12,03	8.795,13	0,28 %
4.14	92770	SINAPI	ARMAÇÃO DE LAJE DE ESTRUTURA CONVENCIONAL DE CONCRETO ARMADO UTILIZANDO AÇO CA-50 DE 8,0 MM - MONTAGEM. AF_06/2022	KG	817,2	9,16	11,06	9.038,23	0,29 %
4.15	92771	SINAPI	ARMAÇÃO DE LAJE DE ESTRUTURA CONVENCIONAL DE CONCRETO ARMADO UTILIZANDO AÇO CA-50 DE 10,0 MM - MONTAGEM. AF_06/2022	KG	1266,2	8,04	9,71	12.294,80	0,39 %
4.16	92772	SINAPI	ARMAÇÃO DE LAJE DE ESTRUTURA CONVENCIONAL DE CONCRETO ARMADO UTILIZANDO AÇO CA-50 DE 12,5 MM - MONTAGEM. AF_06/2022	KG	590,8	6,67	8,05	4.755,94	0,15 %
4.17	92773	SINAPI	ARMAÇÃO DE LAJE DE ESTRUTURA CONVENCIONAL DE CONCRETO ARMADO UTILIZANDO AÇO CA-50 DE 16,0 MM - MONTAGEM. AF_06/2022	KG	313,6	6,53	7,89	2.474,30	0,08 %
4.18	92768	SINAPI	ARMAÇÃO DE LAJE DE ESTRUTURA CONVENCIONAL DE CONCRETO ARMADO UTILIZANDO AÇO CA-60 DE 5,0 MM - MONTAGEM. AF_06/2022	KG	75,7	10,85	13,11	992,42	0,03 %
4.19	102728	SINAPI	ARMAÇÃO DE MURO ALA E MURO TESTA UTILIZANDO AÇO CA-50 DE 6,3 MM -	KG	818,6	11,67	14,10	11.542,26	0,36 %

RUA SANTO ANTONIO - CENTRO - Trizidela do Vale / MA
/orlandinho.filho@hotmail.com



CASTELO BRANCO EMPREENDIMENTOS LDTA
CNPJ: 38.282.738/0001-61

4.20	102730	SINAPI	ARMAÇÃO DE MURO ALA E MURO TESTA UTILIZANDO AÇO CA-50 DE 10 MM - MONTAGEM. AF_07/2021	KG	1606,5	9,28	11,21	18.008,86	0,57 %
4.21	P 12 06	Próprio	ARMAÇÃO DE MURO ALA E MURO TESTA UTILIZANDO AÇO CA-60 DE 5 MM - MONTAGEM. AF_07/2021	KG	54,7	10,13	12,24	669,52	0,02 %
4.22	94966	SINAPI	CONCRETO FCK = 30MPa, TRAÇO 1:2,1:2,5 (EM MASSA SECA DE CIMENTO/ AREIA MÉDIA/ BRITA 1) - PREPARO MECÂNICO COM BETONEIRA 400 L. AF_05/2021	m³	370,7	408,28	493,32	182.873,72	5,78 %
4.23	103670	SINAPI	LANÇAMENTO COM USO DE BALDES, ADENSAMENTO E ACABAMENTO DE CONCRETO EM ESTRUTURAS. AF_02/2022	m³	370,7	279,15	337,29	125.033,40	3,95 %
4.24	96538	SINAPI	FABRICAÇÃO, MONTAGEM E DESMONTAGEM DE FÔRMA PARA SAPATA, EM CHAPA DE MADEIRA COMPENSADA RESINADA, E=17 MM, 2 UTILIZAÇÕES. AF_01/2024	m²	24,08	221,30	267,39	6.438,75	0,20 %
4.25	92263	SINAPI	FABRICAÇÃO DE FÔRMA PARA PILARES E ESTRUTURAS SIMILARES, EM CHAPA DE MADEIRA COMPENSADA RESINADA, E = 17 MM. AF_09/2020	m²	331,2	149,28	180,37	59.738,54	1,89 %
4.26	92417	SINAPI	MONTAGEM E DESMONTAGEM DE FÔRMA DE PILARES RETANGULARES E ESTRUTURAS SIMILARES, PÉ-DIREITO DUPLO, EM CHAPA DE MADEIRA COMPENSADA RESINADA, 2 UTILIZAÇÕES. AF_09/2020	m²	331,2	145,27	175,52	58.132,22	1,84 %
4.27	92265	SINAPI	FABRICAÇÃO DE FÔRMA PARA VIGAS, EM CHAPA DE MADEIRA COMPENSADA RESINADA, E = 17 MM. AF_09/2020	m²	471,45	108,08	130,59	61.566,65	1,94 %
4.28	92449	SINAPI	MONTAGEM E DESMONTAGEM DE FÔRMA DE VIGA, ESCORAMENTO COM GARFO DE MADEIRA, PÉ-DIREITO DUPLO, EM CHAPA DE MADEIRA RESINADA, 2 UTILIZAÇÕES. AF_09/2020	m²	471,45	253,48	306,27	144.390,99	4,56 %
4.29	103760	SINAPI	MONTAGEM E DESMONTAGEM DE FÔRMA DE LAJE MACIÇA, PÉ-DIREITO SIMPLES, EM CHAPA DE MADEIRA COMPENSADA RESINADA E CIMBRAMENTO DE MADEIRA, 2 UTILIZAÇÕES. AF_03/2022	m²	325	102,35	123,66	40.189,50	1,27 %
4.30	CPU 008	Próprio	MURO DE ARRIMO E CONTENCAO DE CONCRETO 30MPa (M)	M	20	6.643,04	8.026,78	160.535,60	5,07 %
5			PAREDES E DIVISÓRIAS					394.372,32	12,46 %
5.1	103332	SINAPI	ALVENARIA DE VEDAÇÃO DE BLOCOS CERÂMICOS FURADOS NA HORIZONTAL DE 9X14X19 CM (ESPESSURA 9 CM) E ARGAMASSA DE ASSENTAMENTO COM PREPARO EM BETONEIRA. AF_12/2021	m²	1918,85	106,61	128,81	247.167,06	7,81 %
5.2	102253	SINAPI	DIVISORIA SANITÁRIA, TIPO CABINE, EM GRANITO CINZA POLIDO, ESP = 3CM, ASSENTADO COM ARGAMASSA COLANTE AC III-E, EXCLUSIVE FERRAGENS. AF_01/2021	m²	42,72	692,06	836,21	35.722,89	1,13 %
5.3	11347	ORSE	Fornecimento e instalação de fachada em pele de vidro, em vidro laminado 3+3 refletivo	m²	52,75	1.749,08	2.113,41	111.482,37	3,52 %
6			REVESTIMENTO DE PAREDES					189.559,69	5,99 %
6.1	87878	SINAPI	CHAPISCO APLICADO EM ALVENARIAS E ESTRUTURAS DE CONCRETO INTERNAS. COM COLHER DE PEDREIRO. ARGAMASSA TRAÇO 1:3 COM PREPARO MANUAL. AF_10/2022	m²	3616,34	4,30	5,19	18.768,80	0,59 %

RUA SANTO ANTONIO - CENTRO - Trizidela do Vale / MA
/ orlandinho.filho@hotmail.com



CASTELO BRANCO EMPREENDIMENTOS LDTA
CNPJ: 38.282.738/0001-61

6.2	3314	ORSE	Reboco ou emboço interno, de parede, com argamassa traço 16 - 1.2:10 (cimento/cal / areia), espessura 1,5 cm	m ²	3616,34	29,05	35,10	126.933,53	4,01 %
6.3	87275	SINAPI	REVESTIMENTO CERÂMICO PARA PAREDES INTERNAS COM PLACAS TIPO ESMALTADA EXTRA DE DIMENSÕES 33X45 CM APLICADAS A MEIA ALTURA DAS PAREDES. AF_02/2023_PE	m ²	534,52	67,91	82,05	43.857,36	1,39 %
7			PISOS					234.273,30	7,40 %
7.1	87298	SINAPI	ARGAMASSA TRAÇO 1:3 (EM VOLUME DE CIMENTO E AREIA MÉDIA ÚMIDA) PARA CONTRAPISO, PREPARO MECÂNICO COM BETONEIRA 400 L. AF_08/2019	m ³	146,05	552,07	667,06	97.424,11	3,08 %
7.2	87273	SINAPI	REVESTIMENTO CERÂMICO PARA PAREDES INTERNAS COM PLACAS TIPO ESMALTADA EXTRA DE DIMENSÕES 33X45 CM APLICADAS NA ALTURA INTEIRA DAS PAREDES. AF_02/2023_PE	m ²	322,57	61,51	74,32	23.973,40	0,76 %
7.3	103913	SINAPI	EXECUÇÃO DE PISO INDUSTRIAL DE CONCRETO ARMADO, FCK = 20 MPA, ESPESSURA DE 12,0 CM. AF_04/2022	m ²	651,08	95,08	114,88	74.796,07	2,36 %
7.4	95241	SINAPI	LASTRO DE CONCRETO MAGRO, APLICADO EM PISOS, LAJES SOBRE SOLO OU RADIER, ESPESSURA DE 5 CM. AF_01/2024	m ²	651,08	29,42	35,54	23.139,38	0,73 %
7.5	92398	SINAPI	EXECUÇÃO DE PAVIMENTO EM PISO INTERTRAVADO, COM BLOCO RETANGULAR COR NATURAL DE 20 X 10 CM, ESPESSURA 8 CM. AF_10/2022	m ²	198,49	62,30	75,27	14.940,34	0,47 %
8			ESQUADRIAS E GRADIS					93.003,01	2,94 %
8.1	90841	SINAPI	KIT DE PORTA DE MADEIRA PARA PINTURA, SEMI-OCA (LEVE OU MÉDIA), PADRÃO MÉDIO, 60X210CM, ESPESSURA DE 3,5CM, ITENS INCLUSOS: DOBRADIÇAS, MONTAGEM E INSTALAÇÃO DO BATENTE, FECHADURA COM EXECUÇÃO DO FURO - FORNECIMENTO E INSTALAÇÃO. AF_12/2019	UN	12	770,75	931,29	11.175,48	0,35 %
8.2	90843	SINAPI	KIT DE PORTA DE MADEIRA PARA PINTURA, SEMI-OCA (LEVE OU MÉDIA), PADRÃO MÉDIO, 80X210CM, ESPESSURA DE 3,5CM, ITENS INCLUSOS: DOBRADIÇAS, MONTAGEM E INSTALAÇÃO DO BATENTE, FECHADURA COM EXECUÇÃO DO FURO - FORNECIMENTO E INSTALAÇÃO. AF_12/2019	UN	16	817,26	987,49	15.799,84	0,50 %
8.3	90844	SINAPI	KIT DE PORTA DE MADEIRA PARA PINTURA, SEMI-OCA (LEVE OU MÉDIA), PADRÃO MÉDIO, 90X210CM, ESPESSURA DE 3,5CM, ITENS INCLUSOS: DOBRADIÇAS, MONTAGEM E INSTALAÇÃO DO BATENTE, FECHADURA COM EXECUÇÃO DO FURO - FORNECIMENTO E INSTALAÇÃO. AF_12/2019	UN	8	879,34	1.062,50	8.500,00	0,27 %
8.4	102185	SINAPI	PORTA DE ABRIR COM MOLA HIDRÁULICA, EM VIDRO TEMPERADO, 2 FOLHAS DE 90X210 CM, ESPESSURA DD 10MM, INCLUSIVE ACESSÓRIOS. AF_01/2021	UN	2	2.757,47	3.331,85	6.663,70	0,21 %
8.5	C1975	SEINFRA	PORTA EXTERNA DE CEDRO LISA COMPLETA DUAS FOLHAS (1.80X2.10)m	UN	2	1.217,70	1.471,34	2.942,68	0,09 %
8.6	100701	SINAPI	PORTA DE FERRO, DE ABRIR, TIPO GRADE COM CHAPA, COM GUARNIÇÕES. AF_12/2019	m ²	6,3	413,83	500,03	3.150,18	0,10 %

RUA SANTO ANTONIO - CENTRO - Trizidela do Vale / MA
/ orlandinho.filho@hotmail.com



CASTELO BRANCO EMPREENDIMENTOS LDTA
CNPJ: 38.282.738/0001-61

8.7	94570	SINAPI	JANELA DE ALUMÍNIO DE CORRER COM 2 FOLHAS PARA VIDROS. COM VIDROS, BATENTE, ACABAMENTO COM ACETATO OU BRILHANTE E FERRAGENS. EXCLUSIVE ALIZAR E CONTRAMARCO. FORNECIMENTO E INSTALAÇÃO. AF_12/2019	m²	14,2	288,51	348,60	4.950,12	0,16 %
8.8	94569	SINAPI	JANELA DE ALUMÍNIO TIPO MAXIM-AR. COM VIDROS, BATENTE E FERRAGENS. EXCLUSIVE ALIZAR, ACABAMENTO E CONTRAMARCO. FORNECIMENTO E INSTALAÇÃO. AF_12/2019	m²	1,5	561,87	678,90	1.018,35	0,03 %
8.9	100674	SINAPI	JANELA FIXA DE ALUMÍNIO PARA VIDRO. COM VIDRO, BATENTE E FERRAGENS. EXCLUSIVE ACABAMENTO, ALIZAR E CONTRAMARCO. FORNECIMENTO E INSTALAÇÃO. AF_12/2019	m²	38,15	593,16	716,71	27.342,48	0,86 %
8.10	99861	SINAPI	GRADIL EM FERRO FIXADO EM VÃOS DE JANELAS, FORMADO POR BARRAS CHATAS DE 25X4,8 MM. AF_04/2019	m²	18,84	503,43	608,29	11.460,18	0,36 %
9			INSTALAÇÕES ELÉTRICAS E DE MULTIMÍDIA					133.501,98	4,22 %
9.1	91940	SINAPI	CAIXA RETANGULAR 4" X 2" MÉDIA (1,30 M DO PISO), PVC, INSTALADA EM PAREDE - FORNECIMENTO E INSTALAÇÃO. AF_03/2023	UN	133	16,86	20,37	2.709,21	0,09 %
9.2	91937	SINAPI	CAIXA OCTOGONAL 3" X 3", PVC, INSTALADA EM LAJE - FORNECIMENTO E INSTALAÇÃO. AF_03/2023	UN	153	15,27	18,45	2.822,85	0,09 %
9.3	91924	SINAPI	CABO DE COBRE FLEXÍVEL ISOLADO, 1,5 MM², ANTI-CHAMA 450/750 V, PARA CIRCUITOS TERMINAIS - FORNECIMENTO E INSTALAÇÃO. AF_03/2023	M	417,6	2,33	2,81	1.173,45	0,04 %
9.4	91926	SINAPI	CABO DE COBRE FLEXÍVEL ISOLADO, 2,5 MM², ANTI-CHAMA 450/750 V, PARA CIRCUITOS TERMINAIS - FORNECIMENTO E INSTALAÇÃO. AF_03/2023	M	1959,8	3,31	3,99	7.819,60	0,25 %
9.5	91928	SINAPI	CABO DE COBRE FLEXÍVEL ISOLADO, 4 MM², ANTI-CHAMA 450/750 V, PARA CIRCUITOS TERMINAIS - FORNECIMENTO E INSTALAÇÃO. AF_03/2023	M	430,1	5,05	6,10	2.623,61	0,08 %
9.6	91930	SINAPI	CABO DE COBRE FLEXÍVEL ISOLADO, 6 MM², ANTI-CHAMA 450/750 V, PARA CIRCUITOS TERMINAIS - FORNECIMENTO E INSTALAÇÃO. AF_03/2023	M	1874,46	7,03	8,49	15.914,16	0,50 %
9.7	91932	SINAPI	CABO DE COBRE FLEXÍVEL ISOLADO, 10 MM², ANTI-CHAMA 450/750 V, PARA CIRCUITOS TERMINAIS - FORNECIMENTO E INSTALAÇÃO. AF_03/2023	M	210,9	12,41	14,99	3.161,39	0,10 %
9.8	91934	SINAPI	CABO DE COBRE FLEXÍVEL ISOLADO, 16 MM², ANTI-CHAMA 450/750 V, PARA CIRCUITOS TERMINAIS - FORNECIMENTO E INSTALAÇÃO. AF_03/2023	M	250,6	17,97	21,71	5.440,52	0,17 %
9.9	91961	SINAPI	INTERRUPTOR PARALELO (2 MÓDULOS), 10A/250V, INCLUINDO SUPORTE E PLACA - FORNECIMENTO E INSTALAÇÃO. AF_03/2023	UN	4	50,12	60,55	242,20	0,01 %
9.10	91953	SINAPI	INTERRUPTOR SIMPLES (1 MÓDULO), 10A/250V, INCLUINDO SUPORTE E PLACA - FORNECIMENTO E INSTALAÇÃO. AF_03/2023	UN	14	25,62	30,95	433,30	0,01 %
9.11	91959	SINAPI	INTERRUPTOR SIMPLES (2 MÓDULOS), 10A/250V, INCLUINDO SUPORTE E PLACA - FORNECIMENTO E INSTALAÇÃO. AF_03/2023	UN	7	38,91	47,01	329,07	0,01 %

RUA SANTO ANTONIO - CENTRO - Trizidela do Vale / MA
/ orlandinho.filho@hotmail.com



CASTELO BRANCO EMPREENDIMENTOS LDTA
CNPJ: 38.282.738/0001-61

9.12	91967	SINAPI	INTERRUPTOR SIMPLES (3 MÓDULOS), 10A/250V, INCLUINDO SUPORTE E PLACA - FORNECIMENTO E INSTALAÇÃO. AF_03/2023	UN	8	52,20	63,07	504,56	0,02 %
9.13	00038091	SINAPI	ESPELHO / PLACA CEGA 4" X 2", PARA INSTALACAO DE TOMADAS E INTERRUPTORES	UN	22	1,86	2,24	49,28	0,00 %
9.14	00038092	SINAPI	ESPELHO / PLACA DE 1 POSTO 4" X 2", PARA INSTALACAO DE TOMADAS E INTERRUPTORES	UN	6	1,77	2,13	12,78	0,00 %
9.15	00038093	SINAPI	ESPELHO / PLACA DE 2 POSTOS 4" X 2", PARA INSTALACAO DE TOMADAS E INTERRUPTORES	UN	69	1,83	2,21	152,49	0,00 %
9.16	00038094	SINAPI	ESPELHO / PLACA DE 3 POSTOS 4" X 2", PARA INSTALACAO DE TOMADAS E INTERRUPTORES	UN	3	2,25	2,71	8,13	0,00 %
9.17	92022	SINAPI	INTERRUPTOR SIMPLES (1 MÓDULO) COM 1 TOMADA DE EMBUTIR 2P+T 10 A, SEM SUPORTE E SEM PLACA - FORNECIMENTO E INSTALAÇÃO. AF_03/2023	UN	1	34,18	41,29	41,29	0,00 %
9.18	92002	SINAPI	TOMADA MÉDIA DE EMBUTIR (2 MÓDULOS), 2P+T 10 A, SEM SUPORTE E SEM PLACA - FORNECIMENTO E INSTALAÇÃO. AF_03/2023	UN	68	38,94	47,05	3.199,40	0,10 %
9.19	92011	SINAPI	TOMADA MÉDIA DE EMBUTIR (3 MÓDULOS), 2P+T 20 A, SEM SUPORTE E SEM PLACA - FORNECIMENTO E INSTALAÇÃO. AF_03/2023	UN	3	61,96	74,86	224,58	0,01 %
9.20	91995	SINAPI	TOMADA MÉDIA DE EMBUTIR (1 MÓDULO), 2P+T 20 A, SEM SUPORTE E SEM PLACA - FORNECIMENTO E INSTALAÇÃO. AF_03/2023	UN	6	22,60	27,30	163,80	0,01 %
9.21	93653	SINAPI	DISJUNTOR MONOPOLAR TIPO DIN, CORRENTE NOMINAL DE 10A - FORNECIMENTO E INSTALAÇÃO. AF_10/2020	UN	11	7,91	9,55	105,05	0,00 %
9.22	93654	SINAPI	DISJUNTOR MONOPOLAR TIPO DIN, CORRENTE NOMINAL DE 16A - FORNECIMENTO E INSTALAÇÃO. AF_10/2020	UN	19	8,50	10,27	195,13	0,01 %
9.23	93655	SINAPI	DISJUNTOR MONOPOLAR TIPO DIN, CORRENTE NOMINAL DE 20A - FORNECIMENTO E INSTALAÇÃO. AF_10/2020	UN	2	9,59	11,58	23,16	0,00 %
9.24	93657	SINAPI	DISJUNTOR MONOPOLAR TIPO DIN, CORRENTE NOMINAL DE 32A - FORNECIMENTO E INSTALAÇÃO. AF_10/2020	UN	1	10,95	13,23	13,23	0,00 %
9.25	93659	SINAPI	DISJUNTOR MONOPOLAR TIPO DIN, CORRENTE NOMINAL DE 50A - FORNECIMENTO E INSTALAÇÃO. AF_10/2020	UN	1	18,55	22,41	22,41	0,00 %
9.26	91837	SINAPI	ELETRODUTO FLEXÍVEL CORRUGADO REFORÇADO, PVC, DN 32 MM (1"), PARA CIRCUITOS TERMINAIS, INSTALADO EM FORRO - FORNECIMENTO E INSTALAÇÃO. AF_03/2023	M	128,6	20,50	24,77	3.185,42	0,10 %
9.27	91834	SINAPI	ELETRODUTO FLEXÍVEL CORRUGADO, PVC, DN 25 MM (3/4"), PARA CIRCUITOS TERMINAIS, INSTALADO EM FORRO - FORNECIMENTO E INSTALAÇÃO. AF_03/2023	M	756,7	15,84	19,13	14.475,67	0,46 %
9.28	91840	SINAPI	ELETRODUTO FLEXÍVEL CORRUGADO, PEAD, DN 40 MM (1 1/4"), PARA CIRCUITOS TERMINAIS, INSTALADO EM FORRO - FORNECIMENTO E INSTALAÇÃO. AF_03/2023	M	140	19,26	23,27	3.257,80	0,10 %
9.29	97667	SINAPI	ELETRODUTO FLEXÍVEL CORRUGADO, PEAD, DN 50 (1 1/2"), PARA REDE ENTERRADA DE DISTRIBUIÇÃO DE ENERGIA ELÉTRICA - FORNECIMENTO E INSTALAÇÃO. AF_12/2021	M	9,8	7,70	9,30	91,14	0,00 %
9.30	P 12 07	Próprio	LUMINÁRIA TIPO PLAFON, DE SOBREPOR, LED DE 40 W, SEM REATOR - FORNECIMENTO E INSTALAÇÃO. AF_02/2020	UND	55	158,71	191,76	10.546,80	0,33 %

RUA SANTO ANTONIO - CENTRO - Trizidela do Vale / MA
/ orlandinho.filho@hotmail.com



CASTELO BRANCO EMPREENDIMENTOS LDTA
CNPJ: 38.282.738/0001-61

9.31	103782	SINAPI	LUMINÁRIA TIPO PLAFON CIRCULAR, DE SOBREPOR. COM LED DE 12/13 W - FORNECIMENTO E INSTALAÇÃO. AF_03/2022	UN	46	27,06	32,69	1.503,74	0,05 %
9.32	101946	SINAPI	QUADRO DE MEDIÇÃO GERAL DE ENERGIA PARA 1 MEDIDOR DE SOBREPOR - FORNECIMENTO E INSTALAÇÃO. AF_10/2020	UN	2	148,92	179,94	359,88	0,01 %
9.33	101875	SINAPI	QUADRO DE DISTRIBUIÇÃO DE ENERGIA EM CHAPA DE AÇO GALVANIZADO, DE EMBUTIR, COM BARRAMENTO TRIFÁSICO, PARA 12 DISJUNTORES DIN 100A - FORNECIMENTO E INSTALAÇÃO. AF_10/2020	UN	1	271,36	327,88	327,88	0,01 %
9.34	101879	SINAPI	QUADRO DE DISTRIBUIÇÃO DE ENERGIA EM CHAPA DE AÇO GALVANIZADO, DE EMBUTIR, COM BARRAMENTO TRIFÁSICO, PARA 24 DISJUNTORES DIN 100A - FORNECIMENTO E INSTALAÇÃO. AF_10/2020	UN	1	389,89	471,10	471,10	0,01 %
9.35	12394	ORSE	Cabo HDMI 15m Blindado 2.0 Ethernet 15 metros 4K ULTRA HD 3D 2160p	m	5	17,67	21,35	106,75	0,00 %
9.36	3435	ORSE	Suporte para fixação de projetor elétrico	m	5	19,39	23,42	117,10	0,00 %
9.37	P 12 08	Próprio	SUBESTAÇÃO AÉREA 75 KVA COMPLETA EM POSTE DE CONCRETO DUPLO T 11/300 (UND)	UND	1	42.192,50	50.981,19	50.981,19	1,61 %
9.38	101895	SINAPI	DISJUNTOR TERMOMAGNÉTICO TRIPOLAR , CORRENTE NOMINAL DE 125A - FORNECIMENTO E INSTALAÇÃO. AF_10/2020	UN	2	286,71	346,43	692,86	0,02 %
10			INSTALAÇÕES HIDROSSANITÁRIAS					86.997,60	2,75 %
10.1			INSTALAÇÕES HIDRÁULICAS					29.795,07	0,94 %
10.1.1	89356	SINAPI	TUBO. PVC, SOLDÁVEL. DN 25MM, INSTALADO EM RAMAL OU SUB-RAMAL DE ÁGUA - FORNECIMENTO E INSTALAÇÃO. AF_06/2022	M	142,6	20,51	24,78	3.533,62	0,11 %
10.1.2	102116	SINAPI	BOMBA CENTRÍFUGA, TRIFÁSICA, 1,5 CV OU 1,48 HP, HM 10 A 24 M, Q 6,1 A 21,9 M3/H - FORNECIMENTO E INSTALAÇÃO. AF_12/2020	UN	2	1.946,10	2.351,47	4.702,94	0,15 %
10.1.3	89987	SINAPI	REGISTRO DE GAVETA BRUTO, LATÃO, ROSCÁVEL, 3/4", COM ACABAMENTO E CANOPLA CROMADOS - FORNECIMENTO E INSTALAÇÃO. AF_08/2021	UN	7	57,81	69,85	488,95	0,02 %
10.1.4	89985	SINAPI	REGISTRO DE PRESSÃO BRUTO, LATÃO, ROSCÁVEL, 3/4", COM ACABAMENTO E CANOPLA CROMADOS - FORNECIMENTO E INSTALAÇÃO. AF_08/2021	UN	1	55,10	66,57	66,57	0,00 %
10.1.5	00003533	SINAPI	JOELHO DE REDUCAO, PVC SOLDÁVEL, 90 GRAUS, 25 MM X 20 MM, COR MARRON, PARA AGUA FRIA PREDIAL	UN	4	1,86	2,24	8,96	0,00 %
10.1.6	00020147	SINAPI	JOELHO PVC, SOLDÁVEL, COM BUCHA DE LATAO, 90 GRAUS, 25 MM X 1/2", PARA AGUAFRIA PREDIAL	UN	6	3,64	4,39	26,34	0,00 %
10.1.7	00043497	SINAPI	EPI - FAMILIA ENCANADOR - MENSALISTA(ENCARGOS COMPLEMENTARES - COLETADO CAIXA)	MES	4	144,77	174,92	699,68	0,02 %
10.1.8	89362	SINAPI	JOELHO 90 GRAUS, PVC, SOLDÁVEL, DN 25MM, INSTALADO EM RAMAL OU SUB-RAMAL DE ÁGUA - FORNECIMENTO E INSTALAÇÃO. AF_06/2022	UN	18	8,11	9,79	176,22	0,01 %

RUA SANTO ANTONIO - CENTRO - Trizidela do Vale / MA
/ orlandinho.filho@hotmail.com



CASTELO BRANCO EMPREENDIMENTOS LDTA
CNPJ: 38.282.738/0001-61

10.1.9	89363	SINAPI	JOELHO 45 GRAUS. PVC. SOLDÁVEL, DN 25MM, INSTALADO EM RAMAL OU SUB-RAMAL DE ÁGUA - FORNECIMENTO E INSTALAÇÃO. AF_06/2022	UN	2	8,64	10,43	20,86	0,00 %
10.1.10	89385	SINAPI	LUVA SOLDÁVEL E COM ROSCA. PVC, SOLDÁVEL, DN 25MM X 3/4 , INSTALADO EM RAMAL OU SUB-RAMAL DE ÁGUA - FORNECIMENTO E INSTALAÇÃO. AF_06/2022	UN	1	5,92	7,15	7,15	0,00 %
10.1.11	89378	SINAPI	LUVA. PVC, SOLDÁVEL, DN 25MM, INSTALADO EM RAMAL OU SUB-RAMAL DE ÁGUA - FORNECIMENTO E INSTALAÇÃO. AF_06/2022	UN	2	5,85	7,06	14,12	0,00 %
10.1.12	89383	SINAPI	ADAPTADOR CURTO COM BOLSA E ROSCA PARA REGISTRO, PVC, SOLDÁVEL, DN 25MM X 3/4 , INSTALADO EM RAMAL OU SUB-RAMAL DE ÁGUA - FORNECIMENTO E INSTALAÇÃO. AF_06/2022	UN	23	5,50	6,64	152,72	0,00 %
10.1.13	89395	SINAPI	TE. PVC, SOLDÁVEL, DN 25MM, INSTALADO EM RAMAL OU SUB-RAMAL DE ÁGUA - FORNECIMENTO E INSTALAÇÃO. AF_06/2022	UN	32	11,10	13,41	429,12	0,01 %
10.1.14	89364	SINAPI	CURVA 90 GRAUS, PVC, SOLDÁVEL, DN 25MM, INSTALADO EM RAMAL OU SUB-RAMAL DE ÁGUA - FORNECIMENTO E INSTALAÇÃO. AF_06/2022	UN	31	9,64	11,64	360,84	0,01 %
10.1.15	102623	SINAPI	CAIXA D'ÁGUA EM POLIETILENO, 1000 LITROS (INCLUSOS TUBOS, CONEXÕES E TORNEIRA DE BÓIA) - FORNECIMENTO E INSTALAÇÃO. AF_06/2021	UN	1	663,50	801,70	801,70	0,03 %
10.1.16	12829	ORSE	Reservatório metálico em chapa de aço carbono ASTM A-36/tipo Tubular (diam. 1,47m h= 7,60m), Cap.12.000L c/ pint. int. proteção epóxi poliamida 150 a 180micras e ext. esmalt. sinté. anti-corros. alta quali.130 a 180 micras- Fornecimento e instalado	un	1	15.149,62	18.305,28	18.305,28	0,58 %
10.2			INSTALAÇÕES SANITÁRIAS					57.202,53	1,81 %
10.2.1	98108	SINAPI	CAIXA DE GORDURA DUPLA (CAPACIDADE: 126 L), RETANGULAR, EM ALVENARIA COM BLOCOS DE CONCRETO, DIMENSÕES INTERNAS = 0,4X0,7 M, ALTURA INTERNA = 0,8 M. AF_12/2020	UN	10	416,69	503,48	5.034,80	0,16 %
10.2.2	4282	ORSE	Caixa sifonada em pvc, 150 x 150 x 50 mm, com tampa cega, acabamento branco, Akros ou similar	un	9	48,42	58,50	526,50	0,02 %
10.2.3	89709	SINAPI	RALO SIFONADO, PVC, DN 100 X 40 MM, JUNTA SOLDÁVEL, FORNECIDO E INSTALADO EM RAMAL DE DESCARGA OU EM RAMAL DE ESGOTO SANITÁRIO. AF_08/2022	UN	1	16,99	20,52	20,52	0,00 %
10.2.4	89726	SINAPI	JOELHO 45 GRAUS, PVC, SERIE NORMAL, ESGOTO PREDIAL, DN 40 MM, JUNTA SOLDÁVEL, FORNECIDO E INSTALADO EM RAMAL DE DESCARGA OU RAMAL DE ESGOTO SANITÁRIO. AF_08/2022	UN	20	8,35	10,08	201,60	0,01 %
10.2.5	89732	SINAPI	JOELHO 45 GRAUS, PVC, SERIE NORMAL, ESGOTO PREDIAL, DN 50 MM, JUNTA ELÁSTICA, FORNECIDO E INSTALADO EM RAMAL DE DESCARGA OU RAMAL DE ESGOTO SANITÁRIO. AF_08/2022	UN	11	12,54	15,15	166,65	0,01 %

RUA SANTO ANTONIO - CENTRO - Trizidela do Vale / MA
/ orlandinho.filho@hotmail.com



CASTELO BRANCO EMPREENDIMENTOS LDTA
CNPJ: 38.282.738/0001-61

10.2.6	89746 SINAPI	JOELHO 45 GRAUS, PVC, SERIE NORMAL, ESGOTO PREDIAL, DN 100 MM, JUNTA ELÁSTICA, FORNECIDO E INSTALADO EM RAMAL DE DESCARGA OU RAMAL DE ESGOTO SANITÁRIO. AF_08/2022	UN	11	21,82	26,36	289,96	0,01 %
10.2.7	89728 SINAPI	CURVA CURTA 90 GRAUS, PVC, SERIE NORMAL, ESGOTO PREDIAL, DN 40 MM, JUNTA SOLDÁVEL, FORNECIDO E INSTALADO EM RAMAL DE DESCARGA OU RAMAL DE ESGOTO SANITÁRIO. AF_08/2022	UN	19	10,07	12,16	231,04	0,01 %
10.2.8	89748 SINAPI	CURVA CURTA 90 GRAUS, PVC, SERIE NORMAL, ESGOTO PREDIAL, DN 100 MM, JUNTA ELÁSTICA, FORNECIDO E INSTALADO EM RAMAL DE DESCARGA OU RAMAL DE ESGOTO SANITÁRIO. AF_08/2022	UN	16	30,92	37,36	597,76	0,02 %
10.2.9	89731 SINAPI	JOELHO 90 GRAUS, PVC, SERIE NORMAL, ESGOTO PREDIAL, DN 50 MM, JUNTA ELÁSTICA, FORNECIDO E INSTALADO EM RAMAL DE DESCARGA OU RAMAL DE ESGOTO SANITÁRIO. AF_08/2022	UN	8	12,07	14,58	116,64	0,00 %
10.2.10	89744 SINAPI	JOELHO 90 GRAUS, PVC, SERIE NORMAL, ESGOTO PREDIAL, DN 100 MM, JUNTA ELÁSTICA, FORNECIDO E INSTALADO EM RAMAL DE DESCARGA OU RAMAL DE ESGOTO SANITÁRIO. AF_08/2022	UN	8	21,29	25,72	205,76	0,01 %
10.2.11	89797 SINAPI	JUNÇÃO SIMPLES, PVC, SERIE NORMAL, ESGOTO PREDIAL, DN 100 X 100 MM, JUNTA ELÁSTICA, FORNECIDO E INSTALADO EM RAMAL DE DESCARGA OU RAMAL DE ESGOTO SANITÁRIO. AF_08/2022	UN	17	37,90	45,79	778,43	0,02 %
10.2.12	89754 SINAPI	LUVA DE CORRER, PVC, SERIE NORMAL, ESGOTO PREDIAL, DN 50 MM, JUNTA ELÁSTICA, FORNECIDO E INSTALADO EM RAMAL DE DESCARGA OU RAMAL DE ESGOTO SANITÁRIO. AF_08/2022	UN	3	15,22	18,39	55,17	0,00 %
10.2.13	89779 SINAPI	LUVA DE CORRER, PVC, SERIE NORMAL, ESGOTO PREDIAL, DN 100 MM, JUNTA ELÁSTICA, FORNECIDO E INSTALADO EM RAMAL DE DESCARGA OU RAMAL DE ESGOTO SANITÁRIO. AF_08/2022	UN	30	24,86	30,03	900,90	0,03 %
10.2.14	89714 SINAPI	TUBO PVC, SERIE NORMAL, ESGOTO PREDIAL, DN 100 MM, FORNECIDO E INSTALADO EM RAMAL DE DESCARGA OU RAMAL DE ESGOTO SANITÁRIO. AF_08/2022	M	90,4	30,49	36,84	3.330,33	0,11 %
10.2.15	89713 SINAPI	TUBO PVC, SERIE NORMAL, ESGOTO PREDIAL, DN 75 MM, FORNECIDO E INSTALADO EM RAMAL DE DESCARGA OU RAMAL DE ESGOTO SANITÁRIO. AF_08/2022	M	2,9	27,05	32,68	94,77	0,00 %
10.2.16	89712 SINAPI	TUBO PVC, SERIE NORMAL, ESGOTO PREDIAL, DN 50 MM, FORNECIDO E INSTALADO EM RAMAL DE DESCARGA OU RAMAL DE ESGOTO SANITÁRIO. AF_08/2022	M	18,3	21,89	26,44	483,85	0,02 %
10.2.17	89711 SINAPI	TUBO PVC, SERIE NORMAL, ESGOTO PREDIAL, DN 40 MM, FORNECIDO E INSTALADO EM RAMAL DE DESCARGA OU RAMAL DE ESGOTO SANITÁRIO. AF_08/2022	M	36,7	17,85	21,56	791,25	0,02 %

RUA SANTO ANTONIO - CENTRO - Trizidela do Vale / MA
/ orlandinho.filho@hotmail.com



CASTELO BRANCO EMPREENDIMENTOS LDTA
CNPJ: 38.282.738/0001-61

10.2.18	89796 SINAPI	TE, PVC, SERIE NORMAL, ESGOTO PREDIAL, DN 100 X 100 MM, JUNTA ELÁSTICA, FORNECIDO E INSTALADO EM RAMAL DE DESCARGA OU RAMAL DE ESGOTO SANITÁRIO. AF_08/2022	UN	2	32,73	39,54	79,08	0,00 %
10.2.19	11167 ORSE	Fossa séptica em concreto armado dimensões internas 1,20 x 2,40 x 1,80 m	un	2	14.785,74	17.865,60	35.731,20	1,13 %
10.2.20	1744 ORSE	Sumidouro paredes com blocos cerâmicos 6 furos e dimensões internas de 2,00x 1,50 x 1,50 m	un	2	3.130,98	3.783,16	7.566,32	0,24 %
11		LOUÇAS, METAIS E BANCADAS					32.359,41	1,02 %
11.1	86931 SINAPI	VASO SANITÁRIO SIFONADO COM CAIXA ACOPLADA LOUÇA BRANCA, INCLUSO ENGATE FLEXÍVEL EM PLÁSTICO BRANCO, 1/2 X 40CM - FORNECIMENTO E INSTALAÇÃO. AF_01/2020	UN	12	420,48	508,06	6.096,72	0,19 %
11.2	95472 SINAPI	VASO SANITARIO SIFONADO CONVENCIONAL PARA PCD SEM FURO FRONTAL COM LOUÇA BRANCA SEM ASSENTO, INCLUSO CONJUNTO DE LIGAÇÃO PARA BACIA SANITÁRIA AJUSTÁVEL - FORNECIMENTO E INSTALAÇÃO. AF_01/2020	UN	4	653,53	789,66	3.158,64	0,10 %
11.3	1472 ORSE	Válvula de descarga cromada c/ canopla lisa 40 mm (1 1/2")	un	4	317,12	383,17	1.532,68	0,05 %
11.4	86938 SINAPI	CUBA DE EMBUTIR OVAL EM LOUÇA BRANCA, 35 X 50CM OU EQUIVALENTE, INCLUSO VÁLVULA E SIFÃO TIPO GARRAFA EM METAL CROMADO - FORNECIMENTO E INSTALAÇÃO. AF_01/2020	UN	9	387,00	467,61	4.208,49	0,13 %
11.5	86942 SINAPI	LAVATÓRIO LOUÇA BRANCA SUSPENSO, 29,5 X 39CM OU EQUIVALENTE, PADRÃO POPULAR, INCLUSO SIFÃO TIPO GARRAFA EM PVC, VÁLVULA E ENGATE FLEXÍVEL 30CM EM PLÁSTICO E TORNEIRA CROMADA DE MESA, PADRÃO POPULAR - FORNECIMENTO E INSTALAÇÃO. AF_01/2020	UN	6	234,82	283,73	1.702,38	0,05 %
11.6	86915 SINAPI	TORNEIRA CROMADA DE MESA, 1/2? OU 3/4?, PARA LAVATÓRIO, PADRÃO MÉDIO - FORNECIMENTO E INSTALAÇÃO. AF_01/2020	UN	9	150,81	182,22	1.639,98	0,05 %
11.7	95544 SINAPI	PAPELEIRA DE PAREDE EM METAL CROMADO SEM TAMPA, INCLUSO FIXAÇÃO. AF_01/2020	UN	15	59,29	71,64	1.074,60	0,03 %
11.8	10759 ORSE	Bancada em granito cinza andorinha, e=2cm	m²	15,61	421,35	509,11	7.947,20	0,25 %
11.9	86927 SINAPI	TANQUE DE MÁRMORE SINTÉTICO SUSPENSO, 22L OU EQUIVALENTE, INCLUSO SIFÃO TIPO GARRAFA EM PVC, VÁLVULA PLÁSTICA E TORNEIRA DE METAL CROMADO PADRÃO POPULAR - FORNEC. E INSTALAÇÃO. AF_01/2020	UN	1	291,12	351,76	351,76	0,01 %
11.10	86936 SINAPI	CUBA DE EMBUTIR DE AÇO INOXIDÁVEL MÉDIA, INCLUSO VÁLVULA TIPO AMERICANA E SIFÃO TIPO GARRAFA EM METAL CROMADO - FORNECIMENTO E INSTALAÇÃO. AF_01/2020	UN	2	434,75	525,30	1.050,60	0,03 %
11.11	86911 SINAPI	TORNEIRA CROMADA LONGA, DE PAREDE, 1/2? OU 3/4?, PARA PIA DE COZINHA, PADRÃO POPULAR - FORNECIMENTO E INSTALAÇÃO. AF_01/2020	UN	2	92,05	111,22	222,44	0,01 %

RUA SANTO ANTONIO - CENTRO - Trizidela do Vale / MA
/ orlandinho.filho@hotmail.com



CASTELO BRANCO EMPREENDIMENTOS LDTA
CNPJ: 38.282.738/0001-61

11.12	C4835	SEINFRA	ESPELHO CRISTAL, ESPESSURA 4MM, COM PARAFUSOS DE FIXAÇÃO, SEM MOLDURA	m²	6,96	401,20	484,76	3.373,92	0,11 %
12			COBERTURA					134.254,55	4,24 %
12.1	92580	SINAPI	TRAMA DE AÇO COMPOSTA POR TERÇAS PARA TELHADOS DE ATÉ 2 ÁGUAS PARA TELHA ONDULADA DE FIBROCIMENTO, METÁLICA, PLÁSTICA OU TERMOACÚSTICA, INCLUSO TRANSPORTE VERTICAL. AF_07/2019	m²	685,62	36,12	43,64	29.920,45	0,95 %
12.2	94213	SINAPI	TELHAMENTO COM TELHA DE AÇO/ALUMÍNIO E = 0.5 MM, COM ATÉ 2 ÁGUAS, INCLUSO IÇAMENTO. AF_07/2019	m²	685,62	51,87	62,67	42.967,80	1,36 %
12.3	96486	SINAPI	FORRO EM RÉGUAS DE PVC, LISO, PARA AMBIENTES COMERCIAIS, INCLUSIVE ESTRUTURA BIDIRECIONAL DE FIXAÇÃO. AF_08/2023_PS	m²	627,99	59,38	71,74	45.052,00	1,42 %
12.4	96113	SINAPI	FORRO EM PLACAS DE GESSO, PARA AMBIENTES COMERCIAIS. AF_08/2023_PS	m²	314,22	42,97	51,92	16.314,30	0,52 %
13			PINTURA					168.192,43	5,31 %
13.1	88485	SINAPI	FUNDO SELADOR ACRÍLICO, APLICAÇÃO MANUAL EM PAREDE, UMA DEMÃO. AF_04/2023	m²	3616,34	3,46	4,18	15.116,30	0,48 %
13.2	96130	SINAPI	APLICAÇÃO MANUAL DE MASSA ACRÍLICA EM PAREDES EXTERNAS DE CASAS, UMA DEMÃO.	m²	3616,34	16,07	19,41	70.193,15	2,22 %
13.3	2287	ORSE	Pintura de acabamento com aplicação de 02 demãos de tinta PVA latex para exteriores - cores convencionais	m²	3616,34	14,87	17,96	64.949,46	2,05 %
13.4	88489	SINAPI	PINTURA LÁTEX ACRÍLICA PREMIUM, APLICAÇÃO MANUAL EM PAREDES, DUAS	m²	580,53	11,51	13,90	8.069,36	0,25 %
13.5	98557	SINAPI	IMPERMEABILIZAÇÃO DE SUPERFÍCIE COM EMULSÃO ASFÁLTICA, 2 DEMÃOS. AF_09/2023	m²	237,92	34,32	41,46	9.864,16	0,31 %
14			PAISAGISMO					8.395,77	0,27 %
14.1	103946	SINAPI	PLANTIO DE GRAMA ESMERALDA OU SÃO CARLOS OU CURITIBANA, EM PLACAS.	m²	91,11	17,25	20,84	1.898,73	0,06 %
14.2	98516	SINAPI	PLANTIO DE PALMEIRA COM ALTURA DE MUDA MENOR OU IGUAL A 2,00 M. AF_05/2018	UN	4	411,62	497,36	1.989,44	0,06 %
14.3	98511	SINAPI	PLANTIO DE ÁRVORE ORNAMENTAL COM ALTURA DE MUDA MAIOR QUE 2,00 M E MENOR OU IGUAL A 4,00 M. AF_05/2018	UN	20	186,53	225,38	4.507,60	0,14 %
15			SERVIÇOS DIVERSOS					182.621,91	5,77 %
15.1	101906	SINAPI	EXTINTOR DE INCÊNDIO PORTÁTIL COM CARGA DE CO2 DE 4 KG, CLASSE BC - FORNECIMENTO E INSTALAÇÃO. AF_10/2020_PE	UN	4	525,08	634,45	2.537,80	0,08 %
15.2	101907	SINAPI	EXTINTOR DE INCÊNDIO PORTÁTIL COM CARGA DE CO2 DE 6 KG, CLASSE BC - FORNECIMENTO E INSTALAÇÃO. AF_10/2020_PE	UN	2	567,01	685,11	1.370,22	0,04 %
15.3	97599	SINAPI	LUMINÁRIA DE EMERGÊNCIA, COM 30 LÂMPADAS LED DE 2 W, SEM REATOR - FORNECIMENTO E INSTALAÇÃO. AF_02/2020	UN	16	16,83	20,33	325,28	0,01 %

RUA SANTO ANTONIO - CENTRO - Trizidela do Vale / MA
/ orlandinho.filho@hotmail.com



CASTELO BRANCO EMPREENDIMENTOS LDTA
CNPJ: 38.282.738/0001-61

15.4	10602	ORSE	Sinalização horizontal sobre piso cimentado, padrão p/deficientes, com tinta à base de resina acrílica	m²	3,6	20,09	24,27	87,37	0,00 %
15.5	12888	ORSE	Placa de sinalização, fotoluminescente, em pvc, com logotipo "Extintor de incêndio portátil"- Placa E5	un	6	13,54	16,36	98,16	0,00 %
15.6	10719	ORSE	Placa de indicativa em acrílico e adesivo, com sinalização para deficientes, dim.: 12 x 30 cm	Un	3	38,07	45,99	137,97	0,00 %
15.7	12431	ORSE	Placa indicativa em acrílico e=3mm, com adesivo sobreposto, dim.: 0.30 x 0.12m, fornecimento e instalação	un	10	37,60	45,43	454,30	0,01 %
15.8	13274	ORSE	Instalação de Ar condicionado split (evaporadora e condensadora), hi-wall (parede), de 12000 btu/h até 18000 btu/h	un	13	294,05	355,30	4.618,90	0,15 %
15.9	13275	ORSE	Instalação de Ar condicionado split (evaporadora e condensadora), hi-wall (parede), de 24000 btu/h até 30000 btu/h	un	7	340,52	411,45	2.880,15	0,09 %
15.10	100862	SINAPI	SUPORTE MÃO FRANCESA EM AÇO, ABAS IGUAIS 40 CM, CAPACIDADE MÍNIMA 70 KG, BRANCO - FORNECIMENTO E INSTALAÇÃO. AF_01/2020	UN	38	31,17	37,66	1.431,08	0,05 %
15.11	97327	SINAPI	TUBO EM COBRE FLEXÍVEL, DN 1/4", COM ISOLAMENTO, INSTALADO EM RAMAL DE ALIMENTAÇÃO DE AR CONDICIONADO COM CONDENSADORA INDIVIDUAL FORNECIMENTO E INSTALAÇÃO. AF_12/2015	M	60	21,40	25,85	1.551,00	0,05 %
15.12	89357	SINAPI	TUBO, PVC, SOLDÁVEL, DN 32MM, INSTALADO EM RAMAL OU SUB-RAMAL DE ÁGUA - FORNECIMENTO E INSTALAÇÃO. AF_06/2022	M	60	27,29	32,97	1.978,20	0,06 %
15.13	103247	SINAPI	AR CONDICIONADO SPLIT INVERTER, HI-WALL (PAREDE), 12000 BTU/H, CICLO FRIO - FORNECIMENTO E INSTALAÇÃO. AF_11/2021_PE	UN	4	2.523,89	3.049,61	12.198,44	0,39 %
15.14	103250	SINAPI	AR CONDICIONADO SPLIT INVERTER, HI-WALL (PAREDE), 18000 BTU/H, CICLO FRIO - FORNECIMENTO E INSTALAÇÃO. AF_11/2021_PE	UN	1	3.680,08	4.446,64	4.446,64	0,14 %
15.15	103253	SINAPI	AR CONDICIONADO SPLIT INVERTER, HI-WALL (PAREDE), 24000 BTU/H, CICLO FRIO - FORNECIMENTO E INSTALAÇÃO. AF_11/2021_PE	UN	8	5.028,44	6.075,86	48.606,88	1,54 %
15.16	103261	SINAPI	AR CONDICIONADO SPLIT INVERTER, PISO TETO, 36000 BTU/H, CICLO FRIO - FORNECIMENTO E INSTALAÇÃO. AF_11/2021_PE	UN	7	11.811,11	14.271,36	99.899,52	3,16 %
16			SERVIÇOS FINAIS					2.503,67	0,08 %
16.1	2450	ORSE	Limpeza geral	m²	913,75	2,27	2,74	2.503,67	0,08 %

Total sem BDI
Total do BDI
Total Geral

2.620.311,55
545.452,44
3.165.763,99

RUA SANTO ANTONIO - CENTRO - Trizidela do Vale / MA
/ orlandinho.filho@hotmail.com



CASTELO BRANCO EMPREENDIMENTOS LTDA
CNPJ: 38.282.738/0001-61

CASTELO BRANCO EMPREENDIMENTOS LTDA
Socio/CEO/Proprietário

Assinado de forma digital por
ARLEY MICHAEL DE MELO
TEIXEIRA.04803774307
DN: c=BR, o=ICP-Brasil,
ou=34189547000107,
ou=Secretaria da Receita Federal
do Brasil - RFB, ou=RFB e-CPF A1,
ou=EM BRANCO, ou=presencial,
cn=ARLEY MICHAEL DE MELO
TEIXEIRA.04803774307
Dados: 2024.08.16 09:58:39 -03'00'
Versão do Adobe Acrobat Reader:
2024.002.20991

ARLEY
MICHAEL DE
MELO
TEIXEIRA:048
03774307

Assinado de forma digital por JOSE
ORLANDO RODRIGUES CASTELO
BRANCO FILHO.88435733300
DN: c=BR, o=ICP-Brasil,
ou=12073743000170, ou=Secretaria
da Receita Federal do Brasil - RFB,
ou=RFB e-CPF A1, ou=EM BRANCO,
ou=presencial, cn=JOSE ORLANDO
RODRIGUES CASTELO BRANCO
FILHO.88435733300
Dados: 2024.08.16 09:58:53 -03'00'
Versão do Adobe Acrobat Reader:
2024.002.20991

JOSE ORLANDO
RODRIGUES
CASTELO
BRANCO
FILHO:88435733
300



RUA SANTO ANTONIO - CENTRO - Trizidela do Vale / MA
/ orlandinho.filho@hotmail.com



Obra
Reforma da Unidade de Ensino Dr. Valdemir Pereira Rocha no Município de Santo Antônio dos Lopes - MA.

Bancos
SINAPI - 03/2024 - Maranhão
ORSE - 02/2024 - Sergipe
SEINFRA - 028 - Ceará

B.D.I.
20,83%

Encargos Sociais
Não Desonerado:
Horista: 104,06%
Mensalista: 62,99%

Planilha Orçamentária Resumida

Item	Descrição	Total	Peso (%)
1	ADMINISTRAÇÃO DA OBRA	220.262,00	6,96 %
2	SERVIÇOS PRELIMINARES	153.586,32	4,85 %
3	MOVIMENTO DE TERRA	41.376,10	1,31 %
4	INFRAESTRUTURA E SUPERESTRUTURA	1.090.503,93	34,45 %
5	PAREDES E DIVISÓRIAS	394.372,32	12,46 %
6	REVESTIMENTO DE PAREDES	189.559,69	5,99 %
7	PISOS	234.273,30	7,40 %
8	ESQUADRIAS E GRADIS	93.003,01	2,94 %
9	INSTALAÇÕES ELÉTRICAS E DE MULTIMÍDIA	133.501,98	4,22 %
10	INSTALAÇÕES HIDROSSANITÁRIAS	86.997,60	2,75 %
11	LOUÇAS, METAIS E BANCADAS	32.359,41	1,02 %
12	COBERTURA	134.254,55	4,24 %
13	PINTURA	168.192,43	5,31 %
14	PAISAGISMO	8.395,77	0,27 %
15	SERVIÇOS DIVERSOS	182.621,91	5,77 %
16	SERVIÇOS FINAIS	2.503,67	0,08 %

Total sem BDI
Total do BDI
Total Geral

2.620.311,55
545.452,44
3.165.763,99

ARLEY
MICHAEL DE
MELO
TEIXEIRA:0480
3774307

Assinado de forma digital por ARLEY
MICHAEL DE MELO
TEIXEIRA:04803774307
DN: c=BR, o=ICP-Brasil,
ou=34189547000107, ou=Secretaria
da Receita Federal do Brasil - RFB,
ou=RFB e-CPF A1, ou=(EM BRANCO),
ou=presencial, cn=ARLEY MICHAEL
DE MELO TEIXEIRA:04803774307
Dados: 2024.08.16 09:58:15 -03'00'
Versão do Adobe Acrobat Reader:
2024.002.20991

CASTELO BRANCO EMPREENDIMENTOS LTDA
Sócio/CEO/Proprietário

RUA SANTO ANTONIO - CENTRO - Trizidela do Vale / MA
/ orlandinho.filho@hotmail.com

JOSE ORLANDO
RODRIGUES
CASTELO
BRANCO
FILHO:88435733
300

Assinado de forma digital por JOSE
ORLANDO RODRIGUES CASTELO
BRANCO FILHO:88435733300
DN: c=BR, o=ICP-Brasil,
ou=12073743000170, ou=Secretaria
da Receita Federal do Brasil - RFB,
ou=RFB e-CPF A1, ou=(EM BRANCO),
ou=presencial, cn=JOSE ORLANDO
RODRIGUES CASTELO BRANCO
FILHO:88435733300
Dados: 2024.08.16 09:59:06 -03'00'
Versão do Adobe Acrobat Reader:
2024.002.20991



CASTELO BRANCO EMPREENDIMENTOS LDTA
CNPJ: 38.282.738/0001-61



Obra
Reforma da Unidade de Ensino Dr. Valdemir Pereira Rocha no Município de Santo Antônio dos Lopes - MA.

Bancos
SINAPI - 03/2024 - Maranhão
ORSE - 02/2024 - Sergipe
SEINFRA - 028 - Ceará

B.D.I.
20,83%

Encargos Sociais
Não Desonerado:
Horista: 104,06%
Mensalista: 62,99%

Planilha Orçamentária Analítica

1								220.262,00		
ADMINISTRAÇÃO DA OBRA										
1.1	Código	Banco	Descrição	Tipo	Und	Quant.	Valor Unit	Total		
Composição	ITA-24	Próprio	ADMINISTRAÇÃO LOCAL DA OBRA (ENG. DE OBRA, ETC)	SEDI - SERVIÇOS DIVERSOS	MÊS	1,0000000	36.458,17	36.458,17		
Composição Auxiliar	93572	SINAPI	ENCARREGADO GERAL DE OBRAS COM ENCARGOS COMPLEMENTARES	SEDI - SERVIÇOS DIVERSOS	MES	1,0000000	5.798,94	5.798,94		
Composição Auxiliar	93565	SINAPI	ENGENHEIRO CIVIL DE OBRA JUNIOR COM ENCARGOS COMPLEMENTARES	SEDI - SERVIÇOS DIVERSOS	MES	1,0000000	17.852,35	17.852,35		
Composição Auxiliar	100289	SINAPI	VIGIA DIURNO COM ENCARGOS COMPLEMENTARES	SEDI - SERVIÇOS DIVERSOS	H	500,6600000	25,58	12.806,88		
				MO sem LS =>		16.011,85	LS =>	16.661,93	MO com LS =>	32.673,78
				Valor do BDI =>		7.594,23			Valor com BDI =>	44.052,40
						Quant. =>	5,0000000	Preço Total =>	220.262,00	

2								153.586,32		
SERVIÇOS PRELIMINARES										
2.1								38.463,76		
DEMOLIÇÕES E RETIRADAS										
2.1.1	Código	Banco	Descrição	Tipo	Und	Quant.	Valor Unit	Total		
Composição	98524	SINAPI	LIMPEZA MANUAL DE VEGETAÇÃO EM TERRENO COM ENXADA. AF_03/2024	URBA - URBANIZAÇÃO	m²	1,0000000	4,33	4,33		
Composição Auxiliar	88316	SINAPI	SERVENTE COM ENCARGOS COMPLEMENTARES	SEDI - SERVIÇOS DIVERSOS	H	0,2132000	20,33	4,33		
				MO sem LS =>		1,47	LS =>	1,53	MO com LS =>	3,00
				Valor do BDI =>		0,90			Valor com BDI =>	5,23
						Quant. =>	1.215,1000000	Preço Total =>	6.354,97	

2.1.2	Código	Banco	Descrição	Tipo	Und	Quant.	Valor Unit	Total		
Composição	97621	SINAPI	DEMOLIÇÃO DE ALVENARIA DE BLOCO FURADO, DE FORMA MANUAL, COM REAPROVEITAMENTO. AF_09/2023	SERP - SERVIÇOS PRELIMINARES	m³	1,0000000	110,47	110,47		
Composição Auxiliar	88309	SINAPI	PEDREIRO COM ENCARGOS COMPLEMENTARES	SEDI - SERVIÇOS DIVERSOS	H	0,7266000	26,01	18,89		
Composição Auxiliar	88316	SINAPI	SERVENTE COM ENCARGOS COMPLEMENTARES	SEDI - SERVIÇOS DIVERSOS	H	4,5047000	20,33	91,58		
				MO sem LS =>		38,08	LS =>	39,63	MO com LS =>	77,71

RUA SANTO ANTONIO - CENTRO - Trizidela do Vale / MA
/ orlandinho.filho@hotmail.com



CASTELO BRANCO EMPREENDIMENTOS LDTA
CNPJ: 38.282.738/0001-61

Valor do BDI => 23,01
Quant. => 90,0000000 Valor com BDI => 133,48
Preço Total => 12.013,20

2.1.3	Código	Banco	Descrição	Tipo	Und	Quant.	Valor Unit	Total	
Composição	104789	SINAPI	DEMOLIÇÃO DE PISO DE CONCRETO SIMPLES, DE FORMA MANUAL, SEM REAPROVEITAMENTO. AF_09/2023	SERP - SERVIÇOS PRELIMINARES	m³	1,0000000	189,48	189,48	
Composição Auxiliar	88309	SINAPI	PEDREIRO COM ENCARGOS COMPLEMENTARES	SEDI - SERVIÇOS DIVERSOS	H	1,2462000	26,01	32,41	
Composição Auxiliar	88316	SINAPI	SERVENTE COM ENCARGOS COMPLEMENTARES	SEDI - SERVIÇOS DIVERSOS	H	7,7265000	20,33	157,07	
				MO sem LS =>	65,32	LS =>	67,98	MO com LS =>	133,30
				Valor do BDI =>	39,46			Valor com BDI =>	228,94
				Quant. =>	52,2500000	Preço Total =>		11.962,11	

2.1.4	Código	Banco	Descrição	Tipo	Und	Quant.	Valor Unit	Total	
Composição	104792	SINAPI	REMOÇÃO DE CABOS ELÉTRICOS, COM SEÇÃO DE ATÉ 2,5 MM², DE FORMA MANUAL, SEM REAPROVEITAMENTO. AF_09/2023	SERP - SERVIÇOS PRELIMINARES	M	1,0000000	0,37	0,37	
Composição Auxiliar	88264	SINAPI	ELETRICISTA COM ENCARGOS COMPLEMENTARES	SEDI - SERVIÇOS DIVERSOS	H	0,0045000	26,36	0,11	
Composição Auxiliar	88316	SINAPI	SERVENTE COM ENCARGOS COMPLEMENTARES	SEDI - SERVIÇOS DIVERSOS	H	0,0128000	20,33	0,26	
				MO sem LS =>	0,13	LS =>	0,14	MO com LS =>	0,27
				Valor do BDI =>	0,07			Valor com BDI =>	0,44
				Quant. =>	500,0000000	Preço Total =>		220,00	

2.1.5	Código	Banco	Descrição	Tipo	Und	Quant.	Valor Unit	Total	
Composição	97647	SINAPI	REMOÇÃO DE TELHAS DE FIBROCIMENTO METÁLICA E CERÂMICA, DE FORMA MANUAL, SEM REAPROVEITAMENTO. AF_09/2023	SERP - SERVIÇOS PRELIMINARES	m²	1,0000000	3,38	3,38	
Composição Auxiliar	88316	SINAPI	SERVENTE COM ENCARGOS COMPLEMENTARES	SEDI - SERVIÇOS DIVERSOS	H	0,1153000	20,33	2,34	
Composição Auxiliar	88323	SINAPI	TELHADISTA COM ENCARGOS COMPLEMENTARES	SEDI - SERVIÇOS DIVERSOS	H	0,0408000	25,71	1,04	
				MO sem LS =>	1,18	LS =>	1,23	MO com LS =>	2,41
				Valor do BDI =>	0,70			Valor com BDI =>	4,08
				Quant. =>	181,2800000	Preço Total =>		739,62	

2.1.6	Código	Banco	Descrição	Tipo	Und	Quant.	Valor Unit	Total
-------	--------	-------	-----------	------	-----	--------	------------	-------

RUA SANTO ANTONIO - CENTRO - Trizidela do Vale / MA
/ orlandinho.filho@hotmail.com



CASTELO BRANCO EMPREENDIMENTOS LDTA
CNPJ: 38.282.738/0001-61

Composição	97650	SINAPI	REMOÇÃO DE TRAMA DE MADEIRA PARA COBERTURA, DE FORMA MANUAL, SEM REAPROVEITAMENTO. AF_09/2023	SERP - SERVIÇOS PRELIMINARES	m²	1,0000000	7,30	7,30	
Composição Auxiliar	88316	SINAPI	SERVENTE COM ENCARGOS COMPLEMENTARES	SEDI - SERVIÇOS DIVERSOS	H	0,2487000	20,33	5,05	
Composição Auxiliar	88323	SINAPI	TELHADISTA COM ENCARGOS COMPLEMENTARES	SEDI - SERVIÇOS DIVERSOS	H	0,0879000	25,71	2,25	
				MO sem LS =>	2,55	LS =>	2,66	MO com LS =>	5,21
				Valor do BDI =>	1,52	Valor com BDI =>		8,82	
						Quant. =>	181,2800000	Preço Total =>	1.598,88

2.1.7	Código	Banco	Descrição	Tipo	Und	Quant.	Valor Unit	Total	
Composição	97663	SINAPI	REMOÇÃO DE LOUÇAS, DE FORMA MANUAL, SEM REAPROVEITAMENTO. AF_09/2023	SERP - SERVIÇOS PRELIMINARES	UN	1,0000000	12,00	12,00	
Composição Auxiliar	88267	SINAPI	ENCANADOR OU BOMBEIRO HIDRÁULICO COM ENCARGOS COMPLEMENTARES	SEDI - SERVIÇOS DIVERSOS	H	0,1448000	25,43	3,68	
Composição Auxiliar	88316	SINAPI	SERVENTE COM ENCARGOS COMPLEMENTARES	SEDI - SERVIÇOS DIVERSOS	H	0,4096000	20,33	8,32	
				MO sem LS =>	4,21	LS =>	4,38	MO com LS =>	8,59
				Valor do BDI =>	2,49	Valor com BDI =>		14,49	
						Quant. =>	4,0000000	Preço Total =>	57,96

2.1.8	Código	Banco	Descrição	Tipo	Und	Quant.	Valor Unit	Total	
Composição	98531	SINAPI	CORTE RASO E RECORTE DE ÁRVORE COM DIÂMETRO DE TRONCO MAIOR OU IGUAL A	URBA - URBANIZAÇÃO	UN	1,0000000	369,85	369,85	
Composição Auxiliar	88316	SINAPI	SERVENTE COM ENCARGOS COMPLEMENTARES	SEDI - SERVIÇOS DIVERSOS	H	6,0596000	20,33	123,19	
Composição Auxiliar	88441	SINAPI	JARDINEIRO COM ENCARGOS COMPLEMENTARES	SEDI - SERVIÇOS DIVERSOS	H	3,2232000	25,66	82,70	
Composição Auxiliar	89272	SINAPI	GUINDASTE HIDRÁULICO AUTOPROPELIDO, COM LANÇA TELESCÓPICA 28,80 M, CAPACIDADE MÁXIMA 30 T, POTÊNCIA 97 KW, TRAÇÃO 4 X 4 - CHP DIURNO. AF_11/2014	CHOR - CUSTOS HORÁRIOS DE MÁQUINAS E EQUIPAMENTOS	CHP	0,2112000	208,82	44,10	
Composição Auxiliar	89273	SINAPI	GUINDASTE HIDRÁULICO AUTOPROPELIDO, COM LANÇA TELESCÓPICA 28,80 M, CAPACIDADE MÁXIMA 30 T, POTÊNCIA 97 KW, TRAÇÃO 4 X 4 - CHI DIURNO. AF_11/2014	CHOR - CUSTOS HORÁRIOS DE MÁQUINAS E EQUIPAMENTOS	CHI	1,1953000	100,28	119,86	
				MO sem LS =>	85,83	LS =>	89,31	MO com LS =>	175,14
				Valor do BDI =>	77,03	Valor com BDI =>		446,88	
						Quant. =>	2,0000000	Preço Total =>	893,76

2.1.9	Código	Banco	Descrição	Tipo	Und	Quant.	Valor Unit	Total
Composição	95875	SINAPI	TRANSPORTE COM CAMINHÃO BASCULANTE DE 10 M³, EM VIA URBANA PAVIMENTADA, DMT ATÉ 30 KM (UNIDADE: M3XKM). AF_07/2020	TRAN - TRANSPORTES, CARGAS E DESCARGAS	M3XKM	1,0000000	2,39	2,39

RUA SANTO ANTONIO - CENTRO - Trizidela do Vale / MA
/ orlandinho.filho@hotmail.com



CASTELO BRANCO EMPREENDIMENTOS LDTA
CNPJ: 38.282.738/0001-61

Composição Auxiliar	91386 SINAPI	CAMINHÃO BASCULANTE 10 M3, TRUCADO CABINE SIMPLES, PESO BRUTO TOTAL 23.000 KG, CARGA ÚTIL MÁXIMA 15.935 KG, DISTÂNCIA ENTRE EIXOS 4,80 M, POTÊNCIA 230 CV INCLUSIVE CAÇAMBA METÁLICA - CHP DIURNO. AF_06/2014	CHOR - CUSTOS HORÁRIOS DE MÁQUINAS E EQUIPAMENTOS	CHP	0,0083000	258,07	2,14		
Composição Auxiliar	91387 SINAPI	CAMINHÃO BASCULANTE 10 M3, TRUCADO CABINE SIMPLES, PESO BRUTO TOTAL 23.000 KG, CARGA ÚTIL MÁXIMA 15.935 KG, DISTÂNCIA ENTRE EIXOS 4,80 M, POTÊNCIA 230 CV INCLUSIVE CAÇAMBA METÁLICA - CHI DIURNO. AF_06/2014	CHOR - CUSTOS HORÁRIOS DE MÁQUINAS E EQUIPAMENTOS	CHI	0,0036000	70,02	0,25		
				MO sem LS =>	0,11	LS =>	0,11	MO com LS =>	0,22
				Valor do BDI =>	0,49			Valor com BDI =>	2,88
						Quant. =>	1.605,3000000	Preço Total =>	4.623,26

2.2								LOCAÇÃO	10.462,01
2.2.1	Código Banco	Descrição	Tipo	Und	Quant.	Valor Unit	Total		
Composição	C1630 SEINFRA	LOCAÇÃO DA OBRA - EXECUÇÃO DE GABARITO	LOCAÇÃO DA OBRA	m²	1,0000000	7,13	7,13		
Composição Auxiliar	88261 SINAPI	CARPINTEIRO DE ESQUADRIA COM ENCARGOS COMPLEMENTARES	SEDI - SERVIÇOS DIVERSOS	H	0,1300000	25,78	3,35		
Composição Auxiliar	88316 SINAPI	SERVENTE COM ENCARGOS COMPLEMENTARES	SEDI - SERVIÇOS DIVERSOS	H	0,1300000	20,33	2,64		
Insumo	I0101 SEINFRA	ARAME GALVANIZADO N.16 BWG	Material	KG	0,0200000	15,79	0,31		
Insumo	I1691 SEINFRA	PONTALETE / BARROTE DE 3"x3"	Material	M	0,0400000	11,69	0,46		
Insumo	I1724 SEINFRA	PREGO	Material	KG	0,0120000	12,36	0,14		
Insumo	I2429 SEINFRA	TABUA DE VIROLA DE 12"x 1"	Material	m²	0,0090000	26,63	0,23		
				MO sem LS =>	2,14	LS =>	2,23	MO com LS =>	4,37
				Valor do BDI =>	1,48			Valor com BDI =>	8,61
						Quant. =>	1.215,1000000	Preço Total =>	10.462,01

2.3								CANTEIRO DE OBRA	104.660,55
2.3.1	Código Banco	Descrição	Tipo	Und	Quant.	Valor Unit	Total		
Composição	51 ORSE	Placa de obra em chapa aço galvanizado, instalada - Rev 02_01/2022	Mobilização / Instalações Provisórias / Desmobilização	m²	1,0000000	298,84	298,84		
Composição Auxiliar	88262 SINAPI	CARPINTEIRO DE FORMAS COM ENCARGOS COMPLEMENTARES	SEDI - SERVIÇOS DIVERSOS	H	1,0000000	25,71	25,71		
Composição Auxiliar	88316 SINAPI	SERVENTE COM ENCARGOS COMPLEMENTARES	SEDI - SERVIÇOS DIVERSOS	H	2,0000000	20,33	40,66		

RUA SANTO ANTONIO - CENTRO - Trizidela do Vale / MA
/ orlandinho.filho@hotmail.com



CASTELO BRANCO EMPREENDIMENTOS LDTA
CNPJ: 38.282.738/0001-61

Insumo	Código	Banco	Descrição	Tipo	Und	Quant.	Valor Unit	Total		
Insumo	00004813/SINA PI	ORSE	Placa de obra (para construcao civil) em chapa galvanizada *n. 22*, adesivada, de *2,4 x 1,2* m (sem postes para fixacao)	Material	m²	1,0000000	207,13	207,13		
Insumo	00005075/SINA	ORSE	Prego de aço polido com cabeça 18 x 30 (2 3/4 x 10)	Material	kg	0,1500000	12,38	1,85		
Insumo	1569	ORSE	Madeira mista serrada (barrote) 6 x 6cm - 0,0036 m³/m (angelim, louro)	Material	m	4,0000000	5,23	20,92		
Insumo	6995	ORSE	Madeira mista serrada (sarrafo) 2,2 x 5,5cm - 0,00121 m³/m	Material	m	1,0000000	2,57	2,57		
					MO sem LS =>	23,34	LS =>	24,29	MO com LS =>	47,63
					Valor do BDI =>	62,24			Valor com BDI =>	361,08
					Quant. =>	6,0000000	Preço Total =>	2.166,48		

2.3.2	Código	Banco	Descrição	Tipo	Und	Quant.	Valor Unit	Total		
Composição	C2316	SEINFRA	TAPUME DE CHAPA DE MADEIRA COMPENSADA E= 6mm C/ABERTURA E PORTÃO	CONSTRUÇÃO DO CANTEIRO DA OBRA	m²	1,0000000	96,55	96,55		
Composição Auxiliar	88261	SINAPI	CARPINTEIRO DE ESQUADRIA COM ENCARGOS COMPLEMENTARES	SEDI - SERVIÇOS DIVERSOS	H	0,8000000	25,78	20,62		
Composição Auxiliar	88316	SINAPI	SERVEnte COM ENCARGOS COMPLEMENTARES	SEDI - SERVIÇOS DIVERSOS	H	0,8000000	20,33	16,26		
Insumo	10527	SEINFRA	CHAPA COMPENSADO RESINADO 6MM (1.10 X 2.20M)	Material	m²	1,1000000	15,78	17,35		
Insumo	11160	SEINFRA	FERRAGEM PARA PORTAO DE TAPUME	Material	KG	0,5000000	7,30	3,65		
Insumo	11691	SEINFRA	PONTALETE / BARROTE DE 3"x3"	Material	M	3,1500000	11,69	36,82		
Insumo	11724	SEINFRA	PREGO	Material	KG	0,1500000	12,36	1,85		
					MO sem LS =>	13,18	LS =>	13,71	MO com LS =>	26,89
					Valor do BDI =>	20,11			Valor com BDI =>	116,66
					Quant. =>	397,1800000	Preço Total =>	46.335,01		

2.3.3	Código	Banco	Descrição	Tipo	Und	Quant.	Valor Unit	Total
Composição	C0002	SEINFRA	ABRIGO PROVISÓRIO C/1 PAVIMENTO P/ALOJAMENTO E DEPÓSITO	CONSTRUÇÃO DO CANTEIRO DA OBRA	m²	1,0000000	944,64	944,64
Composição Auxiliar	88261	SINAPI	CARPINTEIRO DE ESQUADRIA COM ENCARGOS COMPLEMENTARES	SEDI - SERVIÇOS DIVERSOS	H	12,0000000	25,78	309,36
Composição Auxiliar	88316	SINAPI	SERVEnte COM ENCARGOS COMPLEMENTARES	SEDI - SERVIÇOS DIVERSOS	H	16,0000000	20,33	325,28
Composição Auxiliar	88309	SINAPI	PEDREIRO COM ENCARGOS COMPLEMENTARES	SEDI - SERVIÇOS DIVERSOS	H	0,3000000	26,01	7,80
Insumo	10109	SEINFRA	AREIA MEDIA	Material	m³	0,0805000	60,74	4,88
Insumo	10280	SEINFRA	BRITA	Material	m³	0,1045000	73,05	7,63

RUA SANTO ANTONIO - CENTRO - Trizidela do Vale / MA
/ orlandinho.filho@hotmail.com



CASTELO BRANCO EMPREENDIMENTOS LDTA
CNPJ: 38.282.738/0001-61

Insumo	I0529	SEINFRA	CHAPA COMPENSADO RESINADO 12MM (1.10 X 2.20M)	Material	m ²	1,9000000	26,13	49,64		
Insumo	I0682	SEINFRA	BETONEIRA ELÉTRICA 580L (CHP)	Equipamento	H	0,0850000	23,46	1,99		
Insumo	I0805	SEINFRA	CIMENTO PORTLAND	Material	KG	26,1800000	0,51	13,35		
Insumo	I0918	SEINFRA	CUMEEIRA FIBROCIMENTO ARTICULADA (VOGATEX)	Material	M	0,2500000	17,27	4,31		
Insumo	I1691	SEINFRA	PONTALETE / BARROTE DE 3"x3"	Material	M	4,9000000	11,69	57,28		
Insumo	I1725	SEINFRA	PREGO 15X15 (1.1/4" x 13) (APROXIMADAMENTE 672UN/KG)	Material	KG	0,2000000	11,62	2,32		
Insumo	I1728	SEINFRA	PREGO 18X27 (2.1/2" X 10) (APROXIMADAMENTE 198UN/KG)	Material	KG	0,8000000	10,32	8,25		
Insumo	I1846	SEINFRA	SARRAFO DE 1"x4"	Material	M	3,0000000	4,40	13,20		
Insumo	I1916	SEINFRA	TABUA DE 1" DE 3A. - L = 30cm	Material	M	1,0800000	9,28	10,02		
Insumo	I2060	SEINFRA	TELHA FIBROCIMENTO VOGATEX	Material	m ²	1,1900000	7,88	9,37		
Insumo	I2260	SEINFRA	VIGA DE PEROBA (MADEIRA DE 1A QUALIDADE) DE 6X12CM	Material	M	0,8000000	16,81	13,44		
Insumo	I2429	SEINFRA	TABUA DE VIROLA DE 12"x 1"	Material	m ²	4,0000000	26,63	106,52		
					MO sem LS =>	228,20	LS =>	237,46	MO com LS =>	465,66
					Valor do BDI =>	196,76			Valor com BDI =>	1.141,40
					Quant. =>	10,0000000	Preço Total =>	11.414,00		

2.3.4	Código	Banco	Descrição	Tipo	Und	Quant.	Valor Unit	Total		
Composição	C4996	SEINFRA	LOCAÇÃO DE CONTÊINER BANHEIRO COM 04 VASOS SANITÁRIOS, 02 LAVATÓRIOS, 01 MICTÓRIO CALHA E 04 CHUVEIROS - 6,00 X 2,35M	ALUGUEL DE CONTAINER	MÊS	1,0000000	930,95	930,95		
Insumo	I9477	SEINFRA	LOCAÇÃO DE CONTÊINER BANHEIRO COM 04 VASOS SANITÁRIOS, 02 LAVATÓRIOS, 01 MICTÓRIO CALHA E 04 CHUVEIROS - 6,00 X 2,35M	Material	MÊS	1,0000000	930,95	930,95		
					MO sem LS =>	0,00	LS =>	0,00	MO com LS =>	0,00
					Valor do BDI =>	193,91			Valor com BDI =>	1.124,86
					Quant. =>	5,0000000	Preço Total =>	5.624,30		

2.3.5	Código	Banco	Descrição	Tipo	Und	Quant.	Valor Unit	Total
Composição	C2850	SEINFRA	INSTALAÇÕES PROVISÓRIAS DE LUZ , FORÇA, TELEFONE E LÓGICA	CONSTRUÇÃO DO CANTEIRO DA OBRA	UN	1,0000000	1.218,54	1.218,54
Insumo	I0125	SEINFRA	ARMAÇÃO REX TRIFASICA COM ROLDANA	Material	UN	1,0000000	59,49	59,49

RUA SANTO ANTONIO - CENTRO - Trizidela do Vale / MA
/ orlandinho.filho@hotmail.com



CASTELO BRANCO EMPREENDIMENTOS LDTA
CNPJ: 38.282.738/0001-61

Insumo	I0355	SEINFRA	CABO ISOLADO PVC 750V 10MM2	Material	M	60,0000000	6,78	406,80			
Insumo	I0840	SEINFRA	CONECTOR SPLIT-BOLT P/CABO 10MM2	Material	UN	4,0000000	4,38	17,52			
Insumo	I0952	SEINFRA	CURVA DE PVC RIGIDO PARA ELETRODUTO DE 1"	Material	UN	2,0000000	3,01	6,02			
Insumo	I1070	SEINFRA	ELETRODUTO DE PVC RIGIDO 1"	Material	M	6,0000000	5,19	31,14			
Insumo	I1406	SEINFRA	LUVA DE PVC RIGIDO PARA ELETRODUTO 1"	Material	UN	2,0000000	1,20	2,40			
Insumo	I2352	SEINFRA	HASTE DE ATERRAMENTO COPERWELD 5/8" x 2.40M	Material	UN	1,0000000	38,72	38,72			
Insumo	I2383	SEINFRA	NOFUSE DE 70 A.	Material	UN	1,0000000	21,19	21,19			
Insumo	I2405	SEINFRA	POSTE DE CONCRETO DUPLO T (150/9), RESISTÊNCIA NOMINAL 150KG, H=9,00M, PESO APROXIMADO 470KG	Material	UN	1,0000000	437,29	437,29			
Insumo	I2413	SEINFRA	QUADRO DE MEDIÇÃO TRIFASICA EM POSTE	Material	UN	1,0000000	197,97	197,97			
						MO sem LS =>	0,00	LS =>	0,00	MO com LS =>	0,00
						Valor do BDI =>	253,82			Valor com BDI =>	1.472,36
								Quant. =>	1,0000000	Preço Total =>	1.472,36

2.3.6	Código	Banco	Descrição	Tipo	Und	Quant.	Valor Unit	Total			
Composição	C2851	SEINFRA	INSTALAÇÕES PROVISÓRIAS DE ÁGUA	CONSTRUÇÃO DO CANTEIRO DA OBRA	UN	1,0000000	1.105,88	1.105,88			
Composição Auxiliar	C0836	SEINFRA	CONCRETO NÃO ESTRUTURAL PREPARO MANUAL	CONCRETOS	m³	0,1250000	433,30	54,16			
Composição Auxiliar	88261	SINAPI	CARPINTEIRO DE ESQUADRIA COM ENCARGOS COMPLEMENTARES	SEDI - SERVIÇOS DIVERSOS	H	8,0000000	25,78	206,24			
Composição Auxiliar	88316	SINAPI	SERVENTE COM ENCARGOS COMPLEMENTARES	SEDI - SERVIÇOS DIVERSOS	H	8,0000000	20,33	162,64			
Insumo	I0020	SEINFRA	ADAPTADOR SOLDÁVEL C/FLANGE P/CX D'ÁGUA 32x1"	Material	UN	1,0000000	14,32	14,32			
Insumo	I0403	SEINFRA	CAGECE - LIGAÇÃO DE ÁGUA	Material	UN	1,0000000	73,25	73,25			
Insumo	I0405	SEINFRA	CAIBRO DE 2"x1"	Material	M	10,0000000	4,66	46,60			
Insumo	I10268	SEINFRA	CAIXA D'AGUA DE POLIETILENO DE 1000 L, COM TAMPA	Material	UN	0,5000000	424,97	212,48			
Insumo	I2201	SEINFRA	TUBO PVC SOLDÁVEL DE 32MM (1)	Material	M	4,0000000	6,22	24,88			
Insumo	I2367	SEINFRA	LINHA DE MADEIRA DE LEI DE 6"x3"	Material	M	10,0000000	25,10	251,00			
Insumo	I2369	SEINFRA	LINHA EM MADEIRA DE LEI DE 4"x2"	Material	M	5,0000000	11,03	55,15			
Insumo	I2410	SEINFRA	PREGO 18X27 (2.1/2" x 10) (APROXIMADAMENTE 198UN/KG)	Material	KG	0,5000000	10,32	5,16			
						MO sem LS =>	140,43	LS =>	146,13	MO com LS =>	286,56
						Valor do BDI =>	230,35			Valor com BDI =>	1.336,23

RUA SANTO ANTONIO - CENTRO - Trizidela do Vale / MA
/ orlandinho.filho@hotmail.com



CASTELO BRANCO EMPREENDIMENTOS LDTA
CNPJ: 38.282.738/0001-61

Quant. => 1,0000000 Preço Total => 1.336,23

2.3.7	Código	Banco	Descrição	Tipo	Und	Quant.	Valor Unit	Total	
Composição	C0143	SEINFRA	METRO LINEAR DE SONDAGEM 3 ^{ma} EM TERRA FIRME	SONDAGENS	M	1,0000000	299,97	299,97	
Insumo	I0412	SEINFRA	SERVIÇOS DE SONDAGEM GEOTÉCNICA MISTA EM SOLOS	Serviços	M	1,0000000	299,97	299,97	
				MO sem LS =>	0,00	LS =>	0,00	MO com LS =>	0,00
				Valor do BDI =>	62,48			Valor com BDI =>	362,45
				Quant. =>	60,0000000	Preço Total =>		21.747,00	

2.3.8	Código	Banco	Descrição	Tipo	Und	Quant.	Valor Unit	Total	
Insumo	14335	ORSE	Projeto Estrutural - Recuperação estrutural com reforço. Observação: Cálculo baseado na área trabalhada	Serviços	m ²	1,0000000	13,20	13,20	
				MO sem LS =>	0,00	LS =>	0,00	MO com LS =>	0,00
				Valor do BDI =>	2,74			Valor com BDI =>	15,94
				Quant. =>	913,7500000	Preço Total =>		14.565,17	

3	MOVIMENTO DE TERRA								41.376,10
3.1	Código	Banco	Descrição	Tipo	Und	Quant.	Valor Unit	Total	
Composição	101124	SINAPI	ESCAVAÇÃO HORIZONTAL, INCLUINDO CARGA E DESCARGA EM SOLO DE 1A CATEGORIA COM TRATOR DE ESTEIRAS (100HP/LÂMINA: 2,19M3). AF_07/2020	MOVT - MOVIMENTO DE TERRA	m ³	1,0000000	14,27	14,27	
Composição Auxiliar	100974	SINAPI	CARGA, MANOBRA E DESCARGA DE SOLOS E MATERIAIS GRANULARES EM CAMINHÃO BASCULANTE 10 M ³ - CARGA COM PÁ CARREGADEIRA (CAÇAMBA DE 1,7 A 2,8 M ³ / 128 HP) E DESCARGA LIVRE (UNIDADE: M3). AF_07/2020	TRAN - TRANSPORTES, CARGAS E DESCARGAS	m ³	1,2500000	8,20	10,25	
Composição Auxiliar	88316	SINAPI	SERVENTE COM ENCARGOS COMPLEMENTARES	SEDI - SERVIÇOS DIVERSOS	H	0,0310000	20,33	0,63	
Composição Auxiliar	89031	SINAPI	TRATOR DE ESTEIRAS, POTÊNCIA 100 HP, PESO OPERACIONAL 9,4 T, COM LÂMINA 2,19 M3 - CHI DIURNO. AF_06/2014	CHOR - CUSTOS HORÁRIOS DE MÁQUINAS E EQUIPAMENTOS	CHI	0,0195000	67,78	1,32	
Composição Auxiliar	89032	SINAPI	TRATOR DE ESTEIRAS, POTÊNCIA 100 HP, PESO OPERACIONAL 9,4 T, COM LÂMINA 2,19 M3 - CHP DIURNO. AF_06/2014	CHOR - CUSTOS HORÁRIOS DE MÁQUINAS E EQUIPAMENTOS	CHP	0,0115000	180,46	2,07	
				MO sem LS =>	1,11	LS =>	1,16	MO com LS =>	2,27
				Valor do BDI =>	2,97			Valor com BDI =>	17,24

RUA SANTO ANTONIO - CENTRO - Trizidela do Vale / MA
/ orlandinho.filho@hotmail.com



CASTELO BRANCO EMPREENDIMENTOS LDTA
CNPJ: 38.282.738/0001-61

Quant. => 352,2900000 Preço Total => 6.073,47

3.2	Código	Banco	Descrição	Tipo	Und	Quant.	Valor Unit	Total	
Composição	93369	SINAPI	REATERRO MECANIZADO DE VALA COM ESCAVADEIRA HIDRÁULICA (CAPACIDADE DA CAÇAMBA: 0,8 M³/POTÊNCIA: 111 HP), LARGURA 1,5 A 2,5 M, PROFUNDIDADE 1,5 A 3,0 M, COM SOLO (SEM SUBSTITUIÇÃO) DE 1ª CATEGORIA, COM COMPACTADOR DE SOLOS DE PERCUSSÃO. AF_08/2023	MOVT - MOVIMENTO DE TERRA	m³	1,0000000	15,31	15,31	
Composição Auxiliar	5631	SINAPI	ESCAVADEIRA HIDRÁULICA SOBRE ESTEIRAS, CAÇAMBA 0,80 M3, PESO OPERACIONAL 17 T, POTENCIA BRUTA 111 HP - CHP DIURNO. AF_06/2014	CHOR - CUSTOS HORÁRIOS DE MÁQUINAS E EQUIPAMENTOS	CHP	0,0278000	198,96	5,53	
Composição Auxiliar	5632	SINAPI	ESCAVADEIRA HIDRÁULICA SOBRE ESTEIRAS, CAÇAMBA 0,80 M3, PESO OPERACIONAL 17 T, POTENCIA BRUTA 111 HP - CHI DIURNO. AF_06/2014	CHOR - CUSTOS HORÁRIOS DE MÁQUINAS E EQUIPAMENTOS	CHI	0,0402000	81,58	3,27	
Composição Auxiliar	5901	SINAPI	CAMINHÃO PIPA 10.000 L TRUCADO, PESO BRUTO TOTAL 23.000 KG, CARGA ÚTIL MÁXIMA 15.935 KG, DISTÂNCIA ENTRE EIXOS 4,8 M, POTÊNCIA 230 CV, INCLUSIVE TANQUE DE AÇO PARA TRANSPORTE DE ÁGUA - CHP DIURNO. AF_06/2014	CHOR - CUSTOS HORÁRIOS DE MÁQUINAS E EQUIPAMENTOS	CHP	0,0054000	306,32	1,65	
Composição Auxiliar	5903	SINAPI	CAMINHÃO PIPA 10.000 L TRUCADO, PESO BRUTO TOTAL 23.000 KG, CARGA ÚTIL MÁXIMA 15.935 KG, DISTÂNCIA ENTRE EIXOS 4,8 M, POTÊNCIA 230 CV, INCLUSIVE TANQUE DE AÇO PARA TRANSPORTE DE ÁGUA - CHI DIURNO. AF_06/2014	CHOR - CUSTOS HORÁRIOS DE MÁQUINAS E EQUIPAMENTOS	CHI	0,0006000	70,45	0,04	
Composição Auxiliar	88316	SINAPI	SERVENTE COM ENCARGOS COMPLEMENTARES	SEDI - SERVIÇOS DIVERSOS	H	0,0379000	20,33	0,77	
Composição Auxiliar	91533	SINAPI	COMPACTADOR DE SOLOS DE PERCUSSÃO (SOQUETE) COM MOTOR A GASOLINA 4 TEMPOS, POTÊNCIA 4 CV - CHP DIURNO. AF_08/2015	CHOR - CUSTOS HORÁRIOS DE MÁQUINAS E EQUIPAMENTOS	CHP	0,1252000	32,39	4,05	
				MO sem LS =>	2,15	LS =>	2,24	MO com LS =>	4,39
				Valor do BDI =>	3,18			Valor com BDI =>	18,49
						Quant. =>	19,5900000	Preço Total =>	362,21

3.3	Código	Banco	Descrição	Tipo	Und	Quant.	Valor Unit	Total
Composição	94304	SINAPI	ATERRO MECANIZADO DE VALA COM ESCAVADEIRA HIDRÁULICA (CAPACIDADE DA CAÇAMBA: 0,8 M³ / POTÊNCIA: 111 HP), LARGURA ATÉ 2,5 M, PROFUNDIDADE ATÉ 1,5 M, COM SOLO ARGILO-ARENOSO. AF_08/2023	MOVT - MOVIMENTO DE TERRA	m³	1,0000000	58,13	58,13
Composição Auxiliar	5631	SINAPI	ESCAVADEIRA HIDRÁULICA SOBRE ESTEIRAS, CAÇAMBA 0,80 M3, PESO OPERACIONAL 17 T, POTENCIA BRUTA 111 HP - CHP DIURNO. AF_06/2014	CHOR - CUSTOS HORÁRIOS DE MÁQUINAS E EQUIPAMENTOS	CHP	0,0444000	198,96	8,83
Composição Auxiliar	5632	SINAPI	ESCAVADEIRA HIDRÁULICA SOBRE ESTEIRAS, CAÇAMBA 0,80 M3, PESO OPERACIONAL 17 T, POTENCIA BRUTA 111 HP - CHI DIURNO. AF_06/2014	CHOR - CUSTOS HORÁRIOS DE MÁQUINAS E EQUIPAMENTOS	CHI	0,0641000	81,58	5,22

RUA SANTO ANTONIO - CENTRO - Trizidela do Vale / MA
/ orlandinho.filho@hotmail.com



CASTELO BRANCO EMPREENDIMENTOS LDTA
CNPJ: 38.282.738/0001-61

Composição Auxiliar	5901 SINAPI	CAMINHÃO PIPA 10.000 L TRUCADO, PESO BRUTO TOTAL 23.000 KG, CARGA ÚTIL MÁXIMA 15.935 KG, DISTÂNCIA ENTRE EIXOS 4,8 M, POTÊNCIA 230 CV, INCLUSIVE TANQUE DE AÇO PARA TRANSPORTE DE ÁGUA - CHP DIURNO. AF_06/2014	CHOR - CUSTOS HORÁRIOS DE MÁQUINAS E EQUIPAMENTOS	CHP	0,0054000	306,32	1,65	
Composição Auxiliar	5903 SINAPI	CAMINHÃO PIPA 10.000 L TRUCADO, PESO BRUTO TOTAL 23.000 KG, CARGA ÚTIL MÁXIMA 15.935 KG, DISTÂNCIA ENTRE EIXOS 4,8 M, POTÊNCIA 230 CV, INCLUSIVE TANQUE DE AÇO PARA TRANSPORTE DE ÁGUA - CHI DIURNO. AF_06/2014	CHOR - CUSTOS HORÁRIOS DE MÁQUINAS E EQUIPAMENTOS	CHI	0,0006000	70,45	0,04	
Composição Auxiliar	88316 SINAPI	SERVENTE COM ENCARGOS COMPLEMENTARES	SEDI - SERVIÇOS DIVERSOS	H	0,0605000	20,33	1,22	
Composição Auxiliar	91533 SINAPI	COMPACTADOR DE SOLOS DE PERCUSSÃO (SOQUETE) COM MOTOR A GASOLINA 4 TEMPOS, POTÊNCIA 4 CV - CHP DIURNO. AF_08/2015	CHOR - CUSTOS HORÁRIOS DE MÁQUINAS E EQUIPAMENTOS	CHP	0,1339000	32,39	4,33	
Insumo	00006079 SINAPI	ARGILA, ARGILA VERMELHA OU ARGILA ARENOSA (RETIRADA NA JAZIDA, SEM TRANSPORTE)	Material	m³	1,3889000	26,53	36,84	
			MO sem LS =>	2,77	LS =>	2,89	MO com LS =>	5,66
			Valor do BDI =>	12,10			Valor com BDI =>	70,23
					Quant. =>	383,3300000	Preço Total =>	26.921,26

3.4	Código Banco	Descrição	Tipo	Und	Quant.	Valor Unit	Total	
Composição	93358 SINAPI	ESCAVAÇÃO MANUAL DE VALA COM PROFUNDIDADE MENOR OU IGUAL A 1,30 M. AF_02/2021	MOV - MOVIMENTO DE TERRA	m³	1,0000000	80,42	80,42	
Composição Auxiliar	88316 SINAPI	SERVENTE COM ENCARGOS COMPLEMENTARES	SEDI - SERVIÇOS DIVERSOS	H	3,9560000	20,33	80,42	
			MO sem LS =>	27,30	LS =>	28,40	MO com LS =>	55,70
			Valor do BDI =>	16,75			Valor com BDI =>	97,17
					Quant. =>	25,7200000	Preço Total =>	2.499,21

3.5	Código Banco	Descrição	Tipo	Und	Quant.	Valor Unit	Total
Composição	95875 SINAPI	TRANSPORTE COM CAMINHÃO BASCULANTE DE 10 M³, EM VIA URBANA PAVIMENTADA, DMT ATÉ 30 KM (UNIDADE: M3XKM). AF_07/2020	TRAN - TRANSPORTES, CARGAS E DESCARGAS	M3XKM	1,0000000	2,39	2,39
Composição Auxiliar	91386 SINAPI	CAMINHÃO BASCULANTE 10 M3, TRUCADO CABINE SIMPLES, PESO BRUTO TOTAL 23.000 KG, CARGA ÚTIL MÁXIMA 15.935 KG, DISTÂNCIA ENTRE EIXOS 4,80 M, POTÊNCIA 230 CV INCLUSIVE CAÇAMBA METÁLICA - CHP DIURNO. AF_06/2014	CHOR - CUSTOS HORÁRIOS DE MÁQUINAS E EQUIPAMENTOS	CHP	0,0083000	258,07	2,14
Composição Auxiliar	91387 SINAPI	CAMINHÃO BASCULANTE 10 M3, TRUCADO CABINE SIMPLES, PESO BRUTO TOTAL 23.000 KG, CARGA ÚTIL MÁXIMA 15.935 KG, DISTÂNCIA ENTRE EIXOS 4,80 M, POTÊNCIA 230 CV INCLUSIVE CAÇAMBA METÁLICA - CHI DIURNO. AF_06/2014	CHOR - CUSTOS HORÁRIOS DE MÁQUINAS E EQUIPAMENTOS	CHI	0,0036000	70,02	0,25

RUA SANTO ANTONIO - CENTRO - Trizidela do Vale / MA
/ orlandinho.filho@hotmail.com



CASTELO BRANCO EMPREENDIMENTOS LDTA
CNPJ: 38.282.738/0001-61

MO sem LS => 0,11 LS => 0,11 MO com LS => 0,22
Valor do BDI => 0,49 Valor com BDI => 2,88
Quant. => 1.916,6500000 Preço Total => 5.519,95

4 INFRAESTRUTURA E SUPERESTRUTURA									1.090.503,93	
4.1	Código	Banco	Descrição	Tipo	Und	Quant.	Valor Unit	Total		
Composição	96545	SINAPI	ARMAÇÃO DE BLOCO UTILIZANDO AÇO CA-50 DE 8 MM - MONTAGEM. AF_01/2024	FUES - FUNDAÇÕES E ESTRUTURAS	KG	1,0000000	13,01	13,01		
Composição Auxiliar	88238	SINAPI	AJUDANTE DE ARMADOR COM ENCARGOS COMPLEMENTARES	SEDI - SERVIÇOS DIVERSOS	H	0,0570000	20,26	1,15		
Composição Auxiliar	88245	SINAPI	ARMADOR COM ENCARGOS COMPLEMENTARES	SEDI - SERVIÇOS DIVERSOS	H	0,1500000	25,80	3,87		
Composição Auxiliar	92802	SINAPI	CORTE E DOBRA DE AÇO CA-50, DIÂMETRO DE 8,0 MM. AF_06/2022	FUES - FUNDAÇÕES E ESTRUTURAS	KG	1,0000000	7,57	7,57		
Insumo	00039017	SINAPI	ESPACADOR / DISTANCIADOR CIRCULAR COM ENTRADA LATERAL, EM PLASTICO, PARA VERGALHAO *4,2 A 12,5* MM, COBRIMENTO 20 MM	Material	UN	0,6350000	0,16	0,10		
Insumo	00043132	SINAPI	ARAME RECOZIDO 16 BWG, D = 1,65 MM (0,016 KG/M) OU 18 BWG, D = 1,25 MM (0,01 KG/M)	Material	KG	0,0250000	12,83	0,32		
					MO sem LS =>	1,98	LS =>	2,07	MO com LS =>	4,05
					Valor do BDI =>	2,70			Valor com BDI =>	15,71
					Quant. =>	604,9000000	Preço Total =>	9.502,97		

4.2	Código	Banco	Descrição	Tipo	Und	Quant.	Valor Unit	Total		
Composição	96546	SINAPI	ARMAÇÃO DE BLOCO UTILIZANDO AÇO CA-50 DE 10 MM - MONTAGEM. AF_01/2024	FUES - FUNDAÇÕES E ESTRUTURAS	KG	1,0000000	11,20	11,20		
Composição Auxiliar	88238	SINAPI	AJUDANTE DE ARMADOR COM ENCARGOS COMPLEMENTARES	SEDI - SERVIÇOS DIVERSOS	H	0,0440000	20,26	0,89		
Composição Auxiliar	88245	SINAPI	ARMADOR COM ENCARGOS COMPLEMENTARES	SEDI - SERVIÇOS DIVERSOS	H	0,1160000	25,80	2,99		
Composição Auxiliar	92803	SINAPI	CORTE E DOBRA DE AÇO CA-50, DIÂMETRO DE 10,0 MM. AF_06/2022	FUES - FUNDAÇÕES E ESTRUTURAS	KG	1,0000000	6,93	6,93		
Insumo	00039017	SINAPI	ESPACADOR / DISTANCIADOR CIRCULAR COM ENTRADA LATERAL, EM PLASTICO, PARA VERGALHAO *4,2 A 12,5* MM, COBRIMENTO 20 MM	Material	UN	0,4800000	0,16	0,07		
Insumo	00043132	SINAPI	ARAME RECOZIDO 16 BWG, D = 1,65 MM (0,016 KG/M) OU 18 BWG, D = 1,25 MM (0,01 KG/M)	Material	KG	0,0250000	12,83	0,32		
					MO sem LS =>	1,49	LS =>	1,55	MO com LS =>	3,04
					Valor do BDI =>	2,33			Valor com BDI =>	13,53
					Quant. =>	515,9000000	Preço Total =>	6.980,12		

RUA SANTO ANTONIO - CENTRO - Trizidela do Vale / MA
/ orlandinho.filho@hotmail.com



CASTELO BRANCO EMPREENDIMENTOS LDTA
CNPJ: 38.282.738/0001-61

4.3	Código	Banco	Descrição	Tipo	Und	Quant.	Valor Unit	Total
Composição	104920	SINAPI	ARMAÇÃO DE BLOCO, SAPATA ISOLADA, VIGA BALDRAME E SAPATA CORRIDA UTILIZANDO AÇO CA-50 DE 12,5 MM - MONTAGEM. AF_01/2024	FUES - FUNDAÇÕES E ESTRUTURAS	KG	1,0000000	8,45	8,45
Composição Auxiliar	88238	SINAPI	AJUDANTE DE ARMADOR COM ENCARGOS COMPLEMENTARES	SEDI - SERVIÇOS DIVERSOS	H	0,0250000	20,26	0,50
Composição Auxiliar	88245	SINAPI	ARMADOR COM ENCARGOS COMPLEMENTARES	SEDI - SERVIÇOS DIVERSOS	H	0,0640000	25,80	1,65
Composição Auxiliar	92804	SINAPI	CORTE E DOBRA DE AÇO CA-50, DIÂMETRO DE 12,5 MM. AF_06/2022	FUES - FUNDAÇÕES E ESTRUTURAS	KG	1,0000000	5,93	5,93
Insumo	00039017	SINAPI	ESPACADOR / DISTANCIADOR CIRCULAR COM ENTRADA LATERAL, EM PLASTICO, PARA VERGALHAO *4,2 A 12,5* MM, COBRIMENTO 20 MM	Material	UN	0,3170000	0,16	0,05
Insumo	00043132	SINAPI	ARAME RECOZIDO 16 BWG, D = 1,65 MM (0,016 KG/M) OU 18 BWG, D = 1,25 MM (0,01 KG/M)	Material	KG	0,0250000	12,83	0,32


MO sem LS => 0,82 LS => 0,86 MO com LS => 1,68
 Valor do BDI => 1,76 Valor com BDI => 10,21
 Quant. => 397,9000000 Preço Total => 4.062,55

4.4	Código	Banco	Descrição	Tipo	Und	Quant.	Valor Unit	Total
Composição	92760	SINAPI	ARMAÇÃO DE PILAR OU VIGA DE ESTRUTURA CONVENCIONAL DE CONCRETO ARMADO UTILIZANDO AÇO CA-50 DE 6,3 MM - MONTAGEM. AF_06/2022	FUES - FUNDAÇÕES E ESTRUTURAS	KG	1,0000000	10,46	10,46
Composição Auxiliar	88238	SINAPI	AJUDANTE DE ARMADOR COM ENCARGOS COMPLEMENTARES	SEDI - SERVIÇOS DIVERSOS	H	0,0129000	20,26	0,26
Composição Auxiliar	88245	SINAPI	ARMADOR COM ENCARGOS COMPLEMENTARES	SEDI - SERVIÇOS DIVERSOS	H	0,0790000	25,80	2,03
Composição Auxiliar	92801	SINAPI	CORTE E DOBRA DE AÇO CA-50, DIÂMETRO DE 6,3 MM. AF_06/2022	FUES - FUNDAÇÕES E ESTRUTURAS	KG	1,0000000	7,70	7,70
Insumo	00039017	SINAPI	ESPACADOR / DISTANCIADOR CIRCULAR COM ENTRADA LATERAL, EM PLASTICO, PARA VERGALHAO *4,2 A 12,5* MM, COBRIMENTO 20 MM	Material	UN	0,9700000	0,16	0,15
Insumo	00043132	SINAPI	ARAME RECOZIDO 16 BWG, D = 1,65 MM (0,016 KG/M) OU 18 BWG, D = 1,25 MM (0,01 KG/M)	Material	KG	0,0250000	12,83	0,32

MO sem LS => 1,16 LS => 1,21 MO com LS => 2,37
 Valor do BDI => 2,17 Valor com BDI => 12,63
 Quant. => 559,4000000 Preço Total => 7.065,22

4.5	Código	Banco	Descrição	Tipo	Und	Quant.	Valor Unit	Total
Composição	92761	SINAPI	ARMAÇÃO DE PILAR OU VIGA DE ESTRUTURA CONVENCIONAL DE CONCRETO ARMADO UTILIZANDO AÇO CA-50 DE 8,0 MM - MONTAGEM. AF_06/2022	FUES - FUNDAÇÕES E ESTRUTURAS	KG	1,0000000	9,62	9,62
Composição Auxiliar	88238	SINAPI	AJUDANTE DE ARMADOR COM ENCARGOS COMPLEMENTARES	SEDI - SERVIÇOS DIVERSOS	H	0,0092000	20,26	0,18

RUA SANTO ANTONIO - CENTRO - Trizidela do Vale / MA
/ orlandinho.filho@hotmail.com



CASTELO BRANCO EMPREENDIMENTOS LDTA
CNPJ: 38.282.738/0001-61

Composição	88245	SINAPI	ARMADOR COM ENCARGOS COMPLEMENTARES	SEDI - SERVIÇOS DIVERSOS	H	0,0561000	25,80	1,44		
Auxiliar										
Composição	92802	SINAPI	CORTE E DOBRA DE AÇO CA-50, DIÂMETRO DE 8,0 MM. AF_06/2022	FUES - FUNDAÇÕES E ESTRUTURAS	KG	1,0000000	7,57	7,57		
Auxiliar										
Insumo	00039017	SINAPI	ESPAÇADOR / DISTANCIADOR CIRCULAR COM ENTRADA LATERAL, EM PLÁSTICO, PARA VERGALHAO *4,2 A 12,5* MM, COBRIMENTO 20 MM	Material	UN	0,7430000	0,16	0,11		
Insumo	00043132	SINAPI	ARAME RECOZIDO 16 BWG, D = 1,65 MM (0,016 KG/M) OU 18 BWG, D = 1,25 MM (0,01 KG/M)	Material	KG	0,0250000	12,83	0,32		
					MO sem LS =>	0,76	LS =>	0,79	MO com LS =>	1,55
					Valor do BDI =>	2,00			Valor com BDI =>	11,62
					Quant. =>		1.145,5000000	Preço Total =>		13.310,71

4.6	Código	Banco	Descrição	Tipo	Und	Quant.	Valor Unit	Total		
Composição	92762	SINAPI	ARMAÇÃO DE PILAR OU VIGA DE ESTRUTURA CONVENCIONAL DE CONCRETO ARMADO UTILIZANDO AÇO CA-50 DE 10,0 MM - MONTAGEM. AF_06/2022	FUES - FUNDAÇÕES E ESTRUTURAS	KG	1,0000000	8,46	8,46		
Composição	88238	SINAPI	AJUDANTE DE ARMADOR COM ENCARGOS COMPLEMENTARES	SEDI - SERVIÇOS DIVERSOS	H	0,0064000	20,26	0,12		
Auxiliar										
Composição	88245	SINAPI	ARMADOR COM ENCARGOS COMPLEMENTARES	SEDI - SERVIÇOS DIVERSOS	H	0,0392000	25,80	1,01		
Auxiliar										
Composição	92803	SINAPI	CORTE E DOBRA DE AÇO CA-50, DIÂMETRO DE 10,0 MM. AF_06/2022	FUES - FUNDAÇÕES E ESTRUTURAS	KG	1,0000000	6,93	6,93		
Auxiliar										
Insumo	00039017	SINAPI	ESPAÇADOR / DISTANCIADOR CIRCULAR COM ENTRADA LATERAL, EM PLÁSTICO, PARA VERGALHAO *4,2 A 12,5* MM, COBRIMENTO 20 MM	Material	UN	0,5430000	0,16	0,08		
Insumo	00043132	SINAPI	ARAME RECOZIDO 16 BWG, D = 1,65 MM (0,016 KG/M) OU 18 BWG, D = 1,25 MM (0,01 KG/M)	Material	KG	0,0250000	12,83	0,32		
					MO sem LS =>	0,50	LS =>	0,52	MO com LS =>	1,02
					Valor do BDI =>	1,76			Valor com BDI =>	10,22
					Quant. =>		1.848,3000000	Preço Total =>		18.889,62

4.7	Código	Banco	Descrição	Tipo	Und	Quant.	Valor Unit	Total
Composição	92763	SINAPI	ARMAÇÃO DE PILAR OU VIGA DE ESTRUTURA CONVENCIONAL DE CONCRETO ARMADO UTILIZANDO AÇO CA-50 DE 12,5 MM - MONTAGEM. AF_06/2022	FUES - FUNDAÇÕES E ESTRUTURAS	KG	1,0000000	7,04	7,04
Composição	88238	SINAPI	AJUDANTE DE ARMADOR COM ENCARGOS COMPLEMENTARES	SEDI - SERVIÇOS DIVERSOS	H	0,0042000	20,26	0,08
Auxiliar								
Composição	88245	SINAPI	ARMADOR COM ENCARGOS COMPLEMENTARES	SEDI - SERVIÇOS DIVERSOS	H	0,0257000	25,80	0,66
Auxiliar								
Composição	92804	SINAPI	CORTE E DOBRA DE AÇO CA-50, DIÂMETRO DE 12,5 MM. AF_06/2022	FUES - FUNDAÇÕES E ESTRUTURAS	KG	1,0000000	5,93	5,93
Auxiliar								

RUA SANTO ANTONIO - CENTRO - Trizidela do Vale / MA
/ orlandinho.filho@hotmail.com



CASTELO BRANCO EMPREENDIMENTOS LDTA
CNPJ: 38.282.738/0001-61

Insumo	00039017	SINAPI	ESPACADOR / DISTANCIADOR CIRCULAR COM ENTRADA LATERAL, EM PLASTICO, PARA VERGALHAO *4,2 A 12,5* MM, COBRIMENTO 20 MM	Material	UN	0,3670000	0,16	0,05
Insumo	00043132	SINAPI	ARAME RECOZIDO 16 BWG, D = 1,65 MM (0,016 KG/M) OU 18 BWG, D = 1,25 MM (0,01 KG/M)	Material	KG	0,0250000	12,83	0,32
				MO sem LS =>		0,32	LS =>	0,33
				Valor do BDI =>		1,46	MO com LS =>	0,65
							Valor com BDI =>	8,50
							Quant. =>	3.760,5000000
							Preço Total =>	31.964,25

4.8	Código	Banco	Descrição	Tipo	Und	Quant.	Valor Unit	Total
Composição	92764	SINAPI	ARMAÇÃO DE PILAR OU VIGA DE ESTRUTURA CONVENCIONAL DE CONCRETO ARMADO UTILIZANDO AÇO CA-50 DE 16,0 MM - MONTAGEM. AF_06/2022	FUES - FUNDAÇÕES E ESTRUTURAS	KG	1,0000000	6,77	6,77
Composição Auxiliar	88238	SINAPI	AJUDANTE DE ARMADOR COM ENCARGOS COMPLEMENTARES	SEDI - SERVIÇOS DIVERSOS	H	0,0032000	20,26	0,06
Composição Auxiliar	88245	SINAPI	ARMADOR COM ENCARGOS COMPLEMENTARES	SEDI - SERVIÇOS DIVERSOS	H	0,0194000	25,80	0,50
Composição Auxiliar	92805	SINAPI	CORTE E DOBRA DE AÇO CA-50, DIÂMETRO DE 16,0 MM. AF_06/2022	FUES - FUNDAÇÕES E ESTRUTURAS	KG	1,0000000	5,86	5,86
Insumo	00039017	SINAPI	ESPACADOR / DISTANCIADOR CIRCULAR COM ENTRADA LATERAL, EM PLASTICO, PARA VERGALHAO *4,2 A 12,5* MM, COBRIMENTO 20 MM	Material	UN	0,2120000	0,16	0,03
Insumo	00043132	SINAPI	ARAME RECOZIDO 16 BWG, D = 1,65 MM (0,016 KG/M) OU 18 BWG, D = 1,25 MM (0,01 KG/M)	Material	KG	0,0250000	12,83	0,32
				MO sem LS =>		0,22	LS =>	0,23
				Valor do BDI =>		1,41	MO com LS =>	0,45
							Valor com BDI =>	8,18
							Quant. =>	2.058,5000000
							Preço Total =>	16.838,53

4.9	Código	Banco	Descrição	Tipo	Und	Quant.	Valor Unit	Total
Composição	92765	SINAPI	ARMAÇÃO DE PILAR OU VIGA DE ESTRUTURA CONVENCIONAL DE CONCRETO ARMADO UTILIZANDO AÇO CA-50 DE 20,0 MM - MONTAGEM. AF_06/2022	FUES - FUNDAÇÕES E ESTRUTURAS	KG	1,0000000	7,67	7,67
Composição Auxiliar	88238	SINAPI	AJUDANTE DE ARMADOR COM ENCARGOS COMPLEMENTARES	SEDI - SERVIÇOS DIVERSOS	H	0,0025000	20,26	0,05
Composição Auxiliar	88245	SINAPI	ARMADOR COM ENCARGOS COMPLEMENTARES	SEDI - SERVIÇOS DIVERSOS	H	0,0152000	25,80	0,39
Composição Auxiliar	92806	SINAPI	CORTE E DOBRA DE AÇO CA-50, DIÂMETRO DE 20,0 MM. AF_06/2022	FUES - FUNDAÇÕES E ESTRUTURAS	KG	1,0000000	6,90	6,90
Insumo	00039017	SINAPI	ESPACADOR / DISTANCIADOR CIRCULAR COM ENTRADA LATERAL, EM PLASTICO, PARA VERGALHAO *4,2 A 12,5* MM, COBRIMENTO 20 MM	Material	UN	0,1130000	0,16	0,01
Insumo	00043132	SINAPI	ARAME RECOZIDO 16 BWG, D = 1,65 MM (0,016 KG/M) OU 18 BWG, D = 1,25 MM (0,01 KG/M)	Material	KG	0,0250000	12,83	0,32
				MO sem LS =>		0,17	LS =>	0,17
							MO com LS =>	0,34

RUA SANTO ANTONIO - CENTRO - Trizidela do Vale / MA
/ orlandinho.filho@hotmail.com



CASTELO BRANCO EMPREENDIMENTOS LDTA
CNPJ: 38.282.738/0001-61

Valor do BDI => 1,59

Valor com BDI => 9,26
Quant. => 3.592,2000000 Preço Total => 33.263,77

4.10	Código	Banco	Descrição	Tipo	Und	Quant.	Valor Unit	Total		
Composição	92759	SINAPI	ARMAÇÃO DE PILAR OU VIGA DE ESTRUTURA CONVENCIONAL DE CONCRETO ARMADO UTILIZANDO AÇO CA-60 DE 5,0 MM - MONTAGEM. AF_06/2022	FUES - FUNDAÇÕES E ESTRUTURAS	KG	1,0000000	11,39	11,39		
Composição Auxiliar	88238	SINAPI	AJUDANTE DE ARMADOR COM ENCARGOS COMPLEMENTARES	SEDI - SERVIÇOS DIVERSOS	H	0,0175000	20,26	0,35		
Composição Auxiliar	88245	SINAPI	ARMADOR COM ENCARGOS COMPLEMENTARES	SEDI - SERVIÇOS DIVERSOS	H	0,1069000	25,80	2,75		
Composição Auxiliar	92800	SINAPI	CORTE E DOBRA DE AÇO CA-60, DIÂMETRO DE 5,0 MM. AF_06/2022	FUES - FUNDAÇÕES E ESTRUTURAS	KG	1,0000000	7,78	7,78		
Insumo	00039017	SINAPI	ESPACADOR / DISTANCIADOR CIRCULAR COM ENTRADA LATERAL, EM PLASTICO, PARA VERGALHAO *4,2 A 12,5* MM, COBRIMENTO 20 MM	Material	UN	1,1900000	0,16	0,19		
Insumo	00043132	SINAPI	ARAME RECOZIDO 16 BWG, D = 1,65 MM (0,016 KG/M) OU 18 BWG, D = 1,25 MM (0,01 KG/M)	Material	KG	0,0250000	12,83	0,32		
					MO sem LS =>	1,75	LS =>	1,83	MO com LS =>	3,58
					Valor do BDI =>	2,37			Valor com BDI =>	13,76
					Quant. =>		2.622,8000000	Preço Total =>		36.089,72

4.11	Código	Banco	Descrição	Tipo	Und	Quant.	Valor Unit	Total		
Composição	COMP-19363	Próprio	ARMAÇÃO DE PILAR OU VIGA DE UMA ESTRUTURA CONVENCIONAL DE CONCRETO ARMADO EM UM EDIFÍCIO DE MÚLTIPLOS PAVIMENTOS UTILIZANDO AÇO CA-60 DE 6,0 MM - MONTAGEM (KG)	FOMA - FORNECIMENTO DE MATERIAIS E EQUIPAMENTOS	KG	1,0000000	56,52	56,52		
Composição Auxiliar	88238	SINAPI	AJUDANTE DE ARMADOR COM ENCARGOS COMPLEMENTARES	SEDI - SERVIÇOS DIVERSOS	H	1,0203000	20,26	20,67		
Composição Auxiliar	88245	SINAPI	ARMADOR COM ENCARGOS COMPLEMENTARES	SEDI - SERVIÇOS DIVERSOS	H	1,1241000	25,80	29,00		
Insumo	00043062	SINAPI	ACO CA-60, 6,0 MM OU 7,0 MM, DOBRADO E CORTADO	Material	KG	1,0000000	6,34	6,34		
Insumo	00043132	SINAPI	ARAME RECOZIDO 16 BWG, D = 1,65 MM (0,016 KG/M) OU 18 BWG, D = 1,25 MM (0,01 KG/M)	Material	KG	0,0250000	12,83	0,32		
Insumo	00039017	SINAPI	ESPACADOR / DISTANCIADOR CIRCULAR COM ENTRADA LATERAL, EM PLASTICO, PARA VERGALHAO *4,2 A 12,5* MM, COBRIMENTO 20 MM	Material	UN	1,1900000	0,16	0,19		
					MO sem LS =>	17,69	LS =>	18,40	MO com LS =>	36,09
					Valor do BDI =>	11,77			Valor com BDI =>	68,29
					Quant. =>		43,2000000	Preço Total =>		2.950,12

RUA SANTO ANTONIO - CENTRO - Trizidela do Vale / MA
/ orlandinho.filho@hotmail.com



CASTELO BRANCO EMPREENDIMENTOS LDTA
CNPJ: 38.282.738/0001-61

4.12	Código	Banco	Descrição	Tipo	Und	Quant.	Valor Unit	Total		
Composição	COMP-2833	Próprio	ARMAÇÃO DE PILAR OU VIGA DE UMA ESTRUTURA CONVENCIONAL DE CONCRETO ARMADO EM UM EDIFÍCIO DE MÚLTIPLOS PAVIMENTOS UTILIZANDO AÇO CA-60 DE 7,0 MM - MONTAGEM (KG)	ASTU - ASSENTAMENTO DE TUBOS E PECAS	KG	1,0000000	10,46	10,46		
Composição Auxiliar	88238	SINAPI	AJUDANTE DE ARMADOR COM ENCARGOS COMPLEMENTARES	SEDI - SERVIÇOS DIVERSOS	H	0,0203000	20,26	0,41		
Composição Auxiliar	88245	SINAPI	ARMADOR COM ENCARGOS COMPLEMENTARES	SEDI - SERVIÇOS DIVERSOS	H	0,1241000	25,80	3,20		
Insumo	00043062	SINAPI	ACO CA-60, 6,0 MM OU 7,0 MM, DOBRADO E CORTADO	Material	KG	1,0000000	6,34	6,34		
Insumo	00043132	SINAPI	ARAME RECOZIDO 16 BWG, D = 1,65 MM (0,016 KG/M) OU 18 BWG, D = 1,25 MM (0,01 KG/M)	Material	KG	0,0250000	12,83	0,32		
Insumo	00039017	SINAPI	ESPACADOR / DISTANCIADOR CIRCULAR COM ENTRADA LATERAL, EM PLASTICO, PARA VERGALHAO *4,2 A 12,5* MM, COBRIMENTO 20 MM	Material	UN	1,1900000	0,16	0,19		
					MO sem LS =>	1,32	LS =>	1,37	MO com LS =>	2,69
					Valor do BDI =>	2,17			Valor com BDI =>	12,63
					Quant. =>	167,5000000	Preço Total =>	2.115,52		

4.13	Código	Banco	Descrição	Tipo	Und	Quant.	Valor Unit	Total		
Composição	92769	SINAPI	ARMAÇÃO DE LAJE DE ESTRUTURA CONVENCIONAL DE CONCRETO ARMADO UTILIZANDO AÇO CA-50 DE 6,3 MM - MONTAGEM. AF_06/2022	FUES - FUNDAÇÕES E ESTRUTURAS	KG	1,0000000	9,96	9,96		
Composição Auxiliar	88238	SINAPI	AJUDANTE DE ARMADOR COM ENCARGOS COMPLEMENTARES	SEDI - SERVIÇOS DIVERSOS	H	0,0098000	20,26	0,19		
Composição Auxiliar	88245	SINAPI	ARMADOR COM ENCARGOS COMPLEMENTARES	SEDI - SERVIÇOS DIVERSOS	H	0,0597000	25,80	1,54		
Composição Auxiliar	92801	SINAPI	CORTE E DOBRA DE AÇO CA-50, DIÂMETRO DE 6,3 MM. AF_06/2022	FUES - FUNDAÇÕES E ESTRUTURAS	KG	1,0000000	7,70	7,70		
Insumo	00039017	SINAPI	ESPACADOR / DISTANCIADOR CIRCULAR COM ENTRADA LATERAL, EM PLASTICO, PARA VERGALHAO *4,2 A 12,5* MM, COBRIMENTO 20 MM	Material	UN	1,3330000	0,16	0,21		
Insumo	00043132	SINAPI	ARAME RECOZIDO 16 BWG, D = 1,65 MM (0,016 KG/M) OU 18 BWG, D = 1,25 MM (0,01 KG/M)	Material	KG	0,0250000	12,83	0,32		
					MO sem LS =>	0,96	LS =>	1,00	MO com LS =>	1,96
					Valor do BDI =>	2,07			Valor com BDI =>	12,03
					Quant. =>	731,1000000	Preço Total =>	8.795,13		

4.14	Código	Banco	Descrição	Tipo	Und	Quant.	Valor Unit	Total
Composição	92770	SINAPI	ARMAÇÃO DE LAJE DE ESTRUTURA CONVENCIONAL DE CONCRETO ARMADO UTILIZANDO AÇO CA-50 DE 8,0 MM - MONTAGEM. AF_06/2022	FUES - FUNDAÇÕES E ESTRUTURAS	KG	1,0000000	9,16	9,16

RUA SANTO ANTONIO - CENTRO - Trizidela do Vale / MA
/ orlandinho.filho@hotmail.com



CASTELO BRANCO EMPREENDIMENTOS LDTA
CNPJ: 38.282.738/0001-61

Composição Auxiliar	88238 SINAPI	AJUDANTE DE ARMADOR COM ENCARGOS COMPLEMENTARES	SEDI - SERVIÇOS DIVERSOS	H	0,0066000	20,26	0,13		
Composição Auxiliar	88245 SINAPI	ARMADOR COM ENCARGOS COMPLEMENTARES	SEDI - SERVIÇOS DIVERSOS	H	0,0403000	25,80	1,03		
Composição Auxiliar	92802 SINAPI	CORTE E DOBRA DE AÇO CA-50, DIÂMETRO DE 8,0 MM. AF_06/2022	FUES - FUNDAÇÕES E ESTRUTURAS	KG	1,0000000	7,57	7,57		
Insumo	00039017 SINAPI	ESPACADOR / DISTANCIADOR CIRCULAR COM ENTRADA LATERAL, EM PLASTICO, PARA VERGALHAO *4,2 A 12,5* MM, COBRIMENTO 20 MM	Material	UN	0,7280000	0,16	0,11		
Insumo	00043132 SINAPI	ARAME RECOZIDO 16 BWG, D = 1,65 MM (0,016 KG/M) OU 18 BWG, D = 1,25 MM (0,01 KG/M)	Material	KG	0,0250000	12,83	0,32		
				MO sem LS =>	0,59	LS =>	0,62	MO com LS =>	1,21
				Valor do BDI =>	1,90			Valor com BDI =>	11,06
				Quant. =>	817,2000000	Preço Total =>	9.038,23		

4.15	Código	Banco	Descrição	Tipo	Und	Quant.	Valor Unit	Total	
Composição	92771	SINAPI	ARMAÇÃO DE LAJE DE ESTRUTURA CONVENCIONAL DE CONCRETO ARMADO UTILIZANDO AÇO CA-50 DE 10,0 MM - MONTAGEM. AF_06/2022	FUES - FUNDAÇÕES E ESTRUTURAS	KG	1,0000000	8,04	8,04	
Composição Auxiliar	88238	SINAPI	AJUDANTE DE ARMADOR COM ENCARGOS COMPLEMENTARES	SEDI - SERVIÇOS DIVERSOS	H	0,0042000	20,26	0,08	
Composição Auxiliar	88245	SINAPI	ARMADOR COM ENCARGOS COMPLEMENTARES	SEDI - SERVIÇOS DIVERSOS	H	0,0259000	25,80	0,66	
Composição Auxiliar	92803	SINAPI	CORTE E DOBRA DE AÇO CA-50, DIÂMETRO DE 10,0 MM. AF_06/2022	FUES - FUNDAÇÕES E ESTRUTURAS	KG	1,0000000	6,93	6,93	
Insumo	00039017	SINAPI	ESPACADOR / DISTANCIADOR CIRCULAR COM ENTRADA LATERAL, EM PLASTICO, PARA VERGALHAO *4,2 A 12,5* MM, COBRIMENTO 20 MM	Material	UN	0,3570000	0,16	0,05	
Insumo	00043132	SINAPI	ARAME RECOZIDO 16 BWG, D = 1,65 MM (0,016 KG/M) OU 18 BWG, D = 1,25 MM (0,01 KG/M)	Material	KG	0,0250000	12,83	0,32	
				MO sem LS =>	0,36	LS =>	0,37	MO com LS =>	0,73
				Valor do BDI =>	1,67			Valor com BDI =>	9,71
				Quant. =>	1.266,2000000	Preço Total =>	12.294,80		

4.16	Código	Banco	Descrição	Tipo	Und	Quant.	Valor Unit	Total
Composição	92772	SINAPI	ARMAÇÃO DE LAJE DE ESTRUTURA CONVENCIONAL DE CONCRETO ARMADO UTILIZANDO AÇO CA-50 DE 12,5 MM - MONTAGEM. AF_06/2022	FUES - FUNDAÇÕES E ESTRUTURAS	KG	1,0000000	6,67	6,67
Composição Auxiliar	88238	SINAPI	AJUDANTE DE ARMADOR COM ENCARGOS COMPLEMENTARES	SEDI - SERVIÇOS DIVERSOS	H	0,0023000	20,26	0,04
Composição Auxiliar	88245	SINAPI	ARMADOR COM ENCARGOS COMPLEMENTARES	SEDI - SERVIÇOS DIVERSOS	H	0,0143000	25,80	0,36
Composição Auxiliar	92804	SINAPI	CORTE E DOBRA DE AÇO CA-50, DIÂMETRO DE 12,5 MM. AF_06/2022	FUES - FUNDAÇÕES E ESTRUTURAS	KG	1,0000000	5,93	5,93

RUA SANTO ANTONIO - CENTRO - Trizidela do Vale / MA
/ orlandinho.filho@hotmail.com



CASTELO BRANCO EMPREENDIMENTOS LDTA
CNPJ: 38.282.738/0001-61

Insumo	00039017 SINAPI	ESPACADOR / DISTANCIADOR CIRCULAR COM ENTRADA LATERAL, EM PLASTICO, PARA VERGALHAO *4,2 A 12,5* MM, COBRIMENTO 20 MM	Material	UN	0,1470000	0,16	0,02	
Insumo	00043132 SINAPI	ARAME RECOZIDO 16 BWG, D = 1,65 MM (0,016 KG/M) OU 18 BWG, D = 1,25 MM (0,01 KG/M)	Material	KG	0,0250000	12,83	0,32	
			MO sem LS =>	0,20	LS =>	0,20	MO com LS =>	0,40
			Valor do BDI =>	1,38			Valor com BDI =>	8,05
			Quant. =>	590,8000000	Preço Total =>			4.755,94

4.17	Código Banco	Descrição	Tipo	Und	Quant.	Valor Unit	Total	
Composição	92773 SINAPI	ARMAÇÃO DE LAJE DE ESTRUTURA CONVENCIONAL DE CONCRETO ARMADO UTILIZANDO AÇO CA-50 DE 16,0 MM - MONTAGEM. AF_06/2022	FUES - FUNDAÇÕES E ESTRUTURAS	KG	1,0000000	6,53	6,53	
Composição Auxiliar	88238 SINAPI	AJUDANTE DE ARMADOR COM ENCARGOS COMPLEMENTARES	SEDI - SERVIÇOS DIVERSOS	H	0,0020000	20,26	0,04	
Composição Auxiliar	88245 SINAPI	ARMADOR COM ENCARGOS COMPLEMENTARES	SEDI - SERVIÇOS DIVERSOS	H	0,0121000	25,80	0,31	
Composição Auxiliar	92805 SINAPI	CORTE E DOBRA DE AÇO CA-50, DIÂMETRO DE 16,0 MM. AF_06/2022	FUES - FUNDAÇÕES E ESTRUTURAS	KG	1,0000000	5,86	5,86	
Insumo	00043132 SINAPI	ARAME RECOZIDO 16 BWG, D = 1,65 MM (0,016 KG/M) OU 18 BWG, D = 1,25 MM (0,01 KG/M)	Material	KG	0,0250000	12,83	0,32	
			MO sem LS =>	0,14	LS =>	0,15	MO com LS =>	0,29
			Valor do BDI =>	1,36			Valor com BDI =>	7,89
			Quant. =>	313,6000000	Preço Total =>			2.474,30

4.18	Código Banco	Descrição	Tipo	Und	Quant.	Valor Unit	Total	
Composição	92768 SINAPI	ARMAÇÃO DE LAJE DE ESTRUTURA CONVENCIONAL DE CONCRETO ARMADO UTILIZANDO AÇO CA-60 DE 5,0 MM - MONTAGEM. AF_06/2022	FUES - FUNDAÇÕES E ESTRUTURAS	KG	1,0000000	10,85	10,85	
Composição Auxiliar	88238 SINAPI	AJUDANTE DE ARMADOR COM ENCARGOS COMPLEMENTARES	SEDI - SERVIÇOS DIVERSOS	H	0,0136000	20,26	0,27	
Composição Auxiliar	88245 SINAPI	ARMADOR COM ENCARGOS COMPLEMENTARES	SEDI - SERVIÇOS DIVERSOS	H	0,0836000	25,80	2,15	
Composição Auxiliar	92800 SINAPI	CORTE E DOBRA DE AÇO CA-60, DIÂMETRO DE 5,0 MM. AF_06/2022	FUES - FUNDAÇÕES E ESTRUTURAS	KG	1,0000000	7,78	7,78	
Insumo	00039017 SINAPI	ESPACADOR / DISTANCIADOR CIRCULAR COM ENTRADA LATERAL, EM PLASTICO, PARA VERGALHAO *4,2 A 12,5* MM, COBRIMENTO 20 MM	Material	UN	2,1180000	0,16	0,33	
Insumo	00043132 SINAPI	ARAME RECOZIDO 16 BWG, D = 1,65 MM (0,016 KG/M) OU 18 BWG, D = 1,25 MM (0,01 KG/M)	Material	KG	0,0250000	12,83	0,32	
			MO sem LS =>	1,50	LS =>	1,56	MO com LS =>	3,06
			Valor do BDI =>	2,26			Valor com BDI =>	13,11

RUA SANTO ANTONIO - CENTRO - Trizidela do Vale / MA
/ orlandinho.filho@hotmail.com



CASTELO BRANCO EMPREENDIMENTOS LDTA
CNPJ: 38.282.738/0001-61

Quant. => 75,7000000 Preço Total => 992,42

4.19	Código Banco	Descrição	Tipo	Und	Quant.	Valor Unit	Total		
Composição	102728 SINAPI	ARMAÇÃO DE MURO ALA E MURO TESTA UTILIZANDO AÇO CA-50 DE 6,3 MM	DROP - DRENAGEM/OBRAS DE CONTENÇÃO / POÇOS DE VISITA	KG	1,0000000	11,67	11,67		
Composição Auxiliar	88238 SINAPI	AJUDANTE DE ARMADOR COM ENCARGOS COMPLEMENTARES	SEDI - SERVIÇOS DIVERSOS	H	0,0197000	20,26	0,39		
Composição Auxiliar	88245 SINAPI	ARMADOR COM ENCARGOS COMPLEMENTARES	SEDI - SERVIÇOS DIVERSOS	H	0,1206000	25,80	3,11		
Composição Auxiliar	92801 SINAPI	CORTE E DOBRA DE AÇO CA-50, DIÂMETRO DE 6,3 MM. AF_06/2022	FUES - FUNDAÇÕES E ESTRUTURAS	KG	1,0000000	7,70	7,70		
Insumo	00039017 SINAPI	ESPAÇADOR / DISTANCIADOR CIRCULAR COM ENTRADA LATERAL, EM PLASTICO, PARA VERGALHAO *4,2 A 12,5* MM, COBRIMENTO 20 MM	Material	UN	0,9700000	0,16	0,15		
Insumo	00043132 SINAPI	ARAME RECOZIDO 16 BWG, D = 1,65 MM (0,016 KG/M) OU 18 BWG, D = 1,25 MM (0,01 KG/M)	Material	KG	0,0250000	12,83	0,32		
				MO sem LS =>	1,61	LS =>	1,67	MO com LS =>	3,28
				Valor do BDI =>	2,43			Valor com BDI =>	14,10
					Quant. =>	818,6000000	Preço Total =>	11.542,26	

4.20	Código Banco	Descrição	Tipo	Und	Quant.	Valor Unit	Total		
Composição	102730 SINAPI	ARMAÇÃO DE MURO ALA E MURO TESTA UTILIZANDO AÇO CA-50 DE 10 MM - MONTAGEM. AF_07/2021	DROP - DRENAGEM/OBRAS DE CONTENÇÃO / POÇOS DE VISITA	KG	1,0000000	9,28	9,28		
Composição Auxiliar	88238 SINAPI	AJUDANTE DE ARMADOR COM ENCARGOS COMPLEMENTARES	SEDI - SERVIÇOS DIVERSOS	H	0,0110000	20,26	0,22		
Composição Auxiliar	88245 SINAPI	ARMADOR COM ENCARGOS COMPLEMENTARES	SEDI - SERVIÇOS DIVERSOS	H	0,0673000	25,80	1,73		
Composição Auxiliar	92803 SINAPI	CORTE E DOBRA DE AÇO CA-50, DIÂMETRO DE 10,0 MM. AF_06/2022	FUES - FUNDAÇÕES E ESTRUTURAS	KG	1,0000000	6,93	6,93		
Insumo	00039017 SINAPI	ESPAÇADOR / DISTANCIADOR CIRCULAR COM ENTRADA LATERAL, EM PLASTICO, PARA VERGALHAO *4,2 A 12,5* MM, COBRIMENTO 20 MM	Material	UN	0,5430000	0,16	0,08		
Insumo	00043132 SINAPI	ARAME RECOZIDO 16 BWG, D = 1,65 MM (0,016 KG/M) OU 18 BWG, D = 1,25 MM (0,01 KG/M)	Material	KG	0,0250000	12,83	0,32		
				MO sem LS =>	0,80	LS =>	0,84	MO com LS =>	1,64
				Valor do BDI =>	1,93			Valor com BDI =>	11,21
					Quant. =>	1.606,5000000	Preço Total =>	18.008,86	

4.21	Código Banco	Descrição	Tipo	Und	Quant.	Valor Unit	Total
Composição	P 12 06 Próprio	ARMAÇÃO DE MURO ALA E MURO TESTA UTILIZANDO AÇO CA-60 DE 5 MM - MONTAGEM. AF_07/2021	SEES - SERVIÇOS ESPECIAIS	KG	1,0000000	10,13	10,13

RUA SANTO ANTONIO - CENTRO - Trizidela do Vale / MA
/ orlandinho.filho@hotmail.com



CASTELO BRANCO EMPREENDIMENTOS LDTA
CNPJ: 38.282.738/0001-61

Composição Auxiliar	88238	SINAPI	AJUDANTE DE ARMADOR COM ENCARGOS COMPLEMENTARES	SEDI - SERVIÇOS DIVERSOS	H	0,0110000	20,26	0,22		
Composição Auxiliar	88245	SINAPI	ARMADOR COM ENCARGOS COMPLEMENTARES	SEDI - SERVIÇOS DIVERSOS	H	0,0673000	25,80	1,73		
Composição Auxiliar	92800	SINAPI	CORTE E DOBRA DE AÇO CA-60, DIÂMETRO DE 5,0 MM. AF_06/2022	FUES - FUNDAÇÕES E ESTRUTURAS	KG	1,0000000	7,78	7,78		
Insumo	00043132	SINAPI	ARAME RECOZIDO 16 BWG, D = 1,65 MM (0,016 KG/M) OU 18 BWG, D = 1,25 MM (0,01 KG/M)	Material	KG	0,0250000	12,83	0,32		
Insumo	00039017	SINAPI	ESPACADOR / DISTANCIADOR CIRCULAR COM ENTRADA LATERAL, EM PLASTICO, PARA VERGALHAO *4,2 A 12,5* MM, COBRIMENTO 20 MM	Material	UN	0,5430000	0,16	0,08		
					MO sem LS =>	1,33	LS =>	1,39	MO com LS =>	2,72
					Valor do BDI =>	2,11			Valor com BDI =>	12,24
					Quant. =>	54,7000000	Preço Total =>	669,52		

4.22	Código	Banco	Descrição	Tipo	Und	Quant.	Valor Unit	Total		
Composição	94966	SINAPI	CONCRETO FCK = 30MPA, TRAÇO 1:2,1:2,5 (EM MASSA SECA DE CIMENTO/ AREIA MÉDIA/ BRITA 1) - PREPARO MECÂNICO COM BETONEIRA 400 L. AF_05/2021	FUES - FUNDAÇÕES E ESTRUTURAS	m³	1,0000000	408,28	408,28		
Composição Auxiliar	88316	SINAPI	SERVENTE COM ENCARGOS COMPLEMENTARES	SEDI - SERVIÇOS DIVERSOS	H	2,2958000	20,33	46,67		
Composição Auxiliar	88377	SINAPI	OPERADOR DE BETONEIRA ESTACIONÁRIA/MISTURADOR COM ENCARGOS COMPLEMENTARES	SEDI - SERVIÇOS DIVERSOS	H	1,4490000	24,87	36,03		
Composição Auxiliar	88830	SINAPI	BETONEIRA CAPACIDADE NOMINAL DE 400 L, CAPACIDADE DE MISTURA 280 L, MOTOR ELÉTRICO TRIFÁSICO POTÊNCIA DE 2 CV, SEM CARREGADOR - CHP DIURNO. AF_05/2023	CHOR - CUSTOS HORÁRIOS DE MÁQUINAS E EQUIPAMENTOS	CHP	0,7458000	1,95	1,45		
Composição Auxiliar	88831	SINAPI	BETONEIRA CAPACIDADE NOMINAL DE 400 L, CAPACIDADE DE MISTURA 280 L, MOTOR ELÉTRICO TRIFÁSICO POTÊNCIA DE 2 CV, SEM CARREGADOR - CHI DIURNO. AF_05/2023	CHOR - CUSTOS HORÁRIOS DE MÁQUINAS E EQUIPAMENTOS	CHI	0,7032000	0,43	0,30		
Insumo	00000370	SINAPI	AREIA MEDIA - POSTO JAZIDA/FORNECEDOR (RETIRADO NA JAZIDA, SEM TRANSPORTE)	Material	m³	0,7078000	65,41	46,29		
Insumo	00001379	SINAPI	CIMENTO PORTLAND COMPOSTO CP II-32	Material	KG	388,8826000	0,62	241,10		
Insumo	00004721	SINAPI	PEDRA BRITADA N. 1 (9,5 a 19 MM) POSTO PEDREIRA/FORNECEDOR, SEM FRETE	Material	m³	0,5892000	61,86	36,44		
					MO sem LS =>	29,61	LS =>	30,82	MO com LS =>	60,43
					Valor do BDI =>	85,04			Valor com BDI =>	493,32
					Quant. =>	370,7000000	Preço Total =>	182.873,72		

4.23	Código	Banco	Descrição	Tipo	Und	Quant.	Valor Unit	Total
Composição	103670	SINAPI	LANÇAMENTO COM USO DE BALDES, ADENSAMENTO E ACABAMENTO DE CONCRETO EM ESTRUTURAS. AF_02/2022	FUES - FUNDAÇÕES E ESTRUTURAS	m³	1,0000000	279,15	279,15

RUA SANTO ANTONIO - CENTRO - Trizidela do Vale / MA
/ orlandinho.filho@hotmail.com



CASTELO BRANCO EMPREENDIMENTOS LDTA
CNPJ: 38.282.738/0001-61

Composição Auxiliar	88262 SINAPI	CARPINTEIRO DE FORMAS COM ENCARGOS COMPLEMENTARES	SEDI - SERVIÇOS DIVERSOS	H	2,4590000	25,71	63,22
Composição Auxiliar	88309 SINAPI	PEDREIRO COM ENCARGOS COMPLEMENTARES	SEDI - SERVIÇOS DIVERSOS	H	2,4590000	26,01	63,95
Composição Auxiliar	88316 SINAPI	SERVENTE COM ENCARGOS COMPLEMENTARES	SEDI - SERVIÇOS DIVERSOS	H	7,3770000	20,33	149,97
Composição Auxiliar	90586 SINAPI	VIBRADOR DE IMERSÃO, DIÂMETRO DE PONTEIRA 45MM, MOTOR ELÉTRICO TRIFÁSICO POTÊNCIA DE 2 CV - CHP DIURNO. AF_06/2015	CHOR - CUSTOS HORÁRIOS DE MÁQUINAS E EQUIPAMENTOS	CHP	1,0420000	1,27	1,32
Composição Auxiliar	90587 SINAPI	VIBRADOR DE IMERSÃO, DIÂMETRO DE PONTEIRA 45MM, MOTOR ELÉTRICO TRIFÁSICO POTÊNCIA DE 2 CV - CHI DIURNO. AF_06/2015	CHOR - CUSTOS HORÁRIOS DE MÁQUINAS E EQUIPAMENTOS	CHI	1,4170000	0,49	0,69
				MO sem LS =>	98,07	LS =>	102,05
				Valor do BDI =>	58,14	MO com LS =>	200,12
						Valor com BDI =>	337,29
						Quant. =>	370,7000000
						Preço Total =>	125.033,40

4.24	Código	Banco	Descrição	Tipo	Und	Quant.	Valor Unit	Total
Composição	96538	SINAPI	FABRICAÇÃO, MONTAGEM E DESMONTAGEM DE FÔRMA PARA SAPATA, EM CHAPA DE MADEIRA COMPENSADA RESINADA, E=17 MM, 2 UTILIZAÇÕES. AF_01/2024	FUES - FUNDAÇÕES E ESTRUTURAS	m²	1,0000000	221,30	221,30
Composição Auxiliar	88239	SINAPI	AJUDANTE DE CARPINTEIRO COM ENCARGOS COMPLEMENTARES	SEDI - SERVIÇOS DIVERSOS	H	1,5360000	20,80	31,94
Composição Auxiliar	88262	SINAPI	CARPINTEIRO DE FORMAS COM ENCARGOS COMPLEMENTARES	SEDI - SERVIÇOS DIVERSOS	H	4,0260000	25,71	103,50
Composição Auxiliar	91692	SINAPI	SERRA CIRCULAR DE BANCADA COM MOTOR ELÉTRICO POTÊNCIA DE 5HP, COM COIFA PARA DISCO 10" - CHP DIURNO. AF_08/2015	CHOR - CUSTOS HORÁRIOS DE MÁQUINAS E EQUIPAMENTOS	CHP	0,1120000	26,33	2,94
Composição Auxiliar	91693	SINAPI	SERRA CIRCULAR DE BANCADA COM MOTOR ELÉTRICO POTÊNCIA DE 5HP, COM COIFA PARA DISCO 10" - CHI DIURNO. AF_08/2015	CHOR - CUSTOS HORÁRIOS DE MÁQUINAS E EQUIPAMENTOS	CHI	0,4500000	25,05	11,27
Insumo	00001358	SINAPI	CHAPA/PAINEL DE MADEIRA COMPENSADA RESINADA (MADEIRITE RESINADO ROSA) PARA FORMA DE CONCRETO, DE 2200 x 1100 MM, E = 17 MM	Material	m²	0,6330000	43,84	27,75
Insumo	00002692	SINAPI	DESMOLDANTE PROTETOR PARA FORMAS DE MADEIRA, DE BASE OLEOSA EMULSIONADA EM AGUA	Material	L	0,0095500	7,40	0,07
Insumo	00004491	SINAPI	PONTALETE *7,5 X 7,5* CM EM PINUS, MISTA OU EQUIVALENTE DA REGIAO - BRUTA	Material	M	1,3810000	7,98	11,02
Insumo	00004517	SINAPI	SARRAFO *2,5 X 7,5* CM EM PINUS, MISTA OU EQUIVALENTE DA REGIAO - BRUTA	Material	M	10,1710000	2,78	28,27
Insumo	00005073	SINAPI	PREGO DE ACO POLIDO COM CABECA 17 X 24 (2 1/4 X 11)	Material	KG	0,1040000	15,05	1,56
Insumo	00005074	SINAPI	PREGO DE ACO POLIDO COM CABECA 15 X 18 (1 1/2 X 13)	Material	KG	0,0090000	16,55	0,14
Insumo	00020247	SINAPI	PREGO DE ACO POLIDO COM CABECA 15 X 15 (1 1/4 X 13)	Material	KG	0,0420000	16,36	0,68
Insumo	00040304	SINAPI	PREGO DE ACO POLIDO COM CABECA DUPLA 17 X 27 (2 1/2 X 11)	Material	KG	0,1190000	18,23	2,16

RUA SANTO ANTONIO - CENTRO - Trizidela do Vale / MA
/ orlandinho.filho@hotmail.com



ATUAÇÃO

CASTELO BRANCO EMPREENDIMENTOS LDTA
CNPJ: 38.282.738/0001-61

MO sem LS => 54,73 LS => 56,95 MO com LS => 111,68
Valor do BDI => 46,09 Valor com BDI => 267,39
Quant. => 24,0800000 Preço Total => 6.438,75

4.25	Código	Banco	Descrição	Tipo	Und	Quant.	Valor Unit	Total
Composição	92263	SINAPI	FABRICAÇÃO DE FÔRMA PARA PILARES E ESTRUTURAS SIMILARES, EM CHAPA DE MADEIRA COMPENSADA RESINADA, E = 17 MM. AF_09/2020	FUES - FUNDAÇÕES E ESTRUTURAS	m²	1,0000000	149,28	149,28
Composição Auxiliar	88239	SINAPI	AJUDANTE DE CARPINTEIRO COM ENCARGOS COMPLEMENTARES	SEDI - SERVIÇOS DIVERSOS	H	0,2500000	20,80	5,20
Composição Auxiliar	88262	SINAPI	CARPINTEIRO DE FORMAS COM ENCARGOS COMPLEMENTARES	SEDI - SERVIÇOS DIVERSOS	H	1,1800000	25,71	30,33
Composição Auxiliar	91692	SINAPI	SERRA CIRCULAR DE BANCADA COM MOTOR ELÉTRICO POTÊNCIA DE 5HP, COM COIFA PARA DISCO 10" - CHP DIURNO. AF_08/2015	CHOR - CUSTOS HORÁRIOS DE MÁQUINAS E EQUIPAMENTOS	CHP	0,0830000	26,33	1,65
Composição Auxiliar	91693	SINAPI	SERRA CIRCULAR DE BANCADA COM MOTOR ELÉTRICO POTÊNCIA DE 5HP, COM COIFA PARA DISCO 10" - CHI DIURNO. AF_08/2015	CHOR - CUSTOS HORÁRIOS DE MÁQUINAS E EQUIPAMENTOS	CHI	0,2550000	25,05	6,38
Insumo	00001358	SINAPI	CHAPA/PAINEL DE MADEIRA COMPENSADA RESINADA (MADEIRITE RESINADO ROSA) PARA FORMA DE CONCRETO, DE 2200 x 1100 MM, E = 17 MM	Material	m²	1,3360000	43,84	58,57
Insumo	00004491	SINAPI	PONTALETE *7,5 X 7,5* CM EM PINUS, MISTA OU EQUIVALENTE DA REGIAO - BRUTA	Material	M	2,3080000	7,98	18,41
Insumo	00004517	SINAPI	SARRAFO *2,5 X 7,5* CM EM PINUS, MISTA OU EQUIVALENTE DA REGIAO - BRUTA	Material	M	9,2370000	2,78	25,67
Insumo	00005068	SINAPI	PREGO DE AÇO POLIDO COM CABECA 17 X 21 (2 X 11)	Material	KG	0,2080000	14,76	3,07

MO sem LS => 16,07 LS => 16,72 MO com LS => 32,79
Valor do BDI => 31,09 Valor com BDI => 180,37
Quant. => 331,2000000 Preço Total => 59.738,54

4.26	Código	Banco	Descrição	Tipo	Und	Quant.	Valor Unit	Total
Composição	92417	SINAPI	MONTAGEM E DESMONTAGEM DE FÔRMA DE PILARES RETANGULARES E ESTRUTURAS SIMILARES, PÉ-DIREITO DUPLO, EM CHAPA DE MADEIRA COMPENSADA RESINADA, 2 UTILIZAÇÕES. AF_09/2020	FUES - FUNDAÇÕES E ESTRUTURAS	m²	1,0000000	145,27	145,27
Composição Auxiliar	88239	SINAPI	AJUDANTE DE CARPINTEIRO COM ENCARGOS COMPLEMENTARES	SEDI - SERVIÇOS DIVERSOS	H	0,3400000	20,80	7,07
Composição Auxiliar	88262	SINAPI	CARPINTEIRO DE FORMAS COM ENCARGOS COMPLEMENTARES	SEDI - SERVIÇOS DIVERSOS	H	1,8520000	25,71	47,61
Composição Auxiliar	92263	SINAPI	FABRICAÇÃO DE FÔRMA PARA PILARES E ESTRUTURAS SIMILARES, EM CHAPA DE MADEIRA COMPENSADA RESINADA, E = 17 MM. AF_09/2020	FUES - FUNDAÇÕES E ESTRUTURAS	m²	0,5250000	149,28	78,37

RUA SANTO ANTONIO - CENTRO - Trizidela do Vale / MA
/ orlandinho.filho@hotmail.com




CASTELO BRANCO EMPREENDIMENTOS LDTA
CNPJ: 38.282.738/0001-61

Insumo	Código	Banco	Descrição	Tipo	Und	Quant.	Valor Unit	Total			
Insumo	00002692	SINAPI	DESMOLDANTE PROTETOR PARA FORMAS DE MADEIRA, DE BASE OLEOSA EMULSIONADA EM AGUA	Material	L	0,0100000	7,40	0,07			
Insumo	00040271	SINAPI	LOCACAO DE APRUMADOR METALICO DE PILAR, COM ALTURA E ANGULO REGULAVEIS, EXTENSAO DE *1,50* A *2,80* M	Equipamento	UNXMES	0,1960000	13,01	2,54			
Insumo	00040275	SINAPI	LOCACAO DE VIGA SANDUICHE METALICA VAZADA PARA TRAVAMENTO DE PILARES, ALTURA DE *8* CM, LARGURA DE *6* CM E EXTENSAO DE 2 M	Equipamento	UNXMES	0,3930000	13,60	5,34			
Insumo	00040287	SINAPI	LOCACAO DE BARRA DE ANCORAGEM DE 0,80 A 1,20 M DE EXTENSAO, COM ROSCA DE 5/8", INCLUINDO PORCA E FLANGE	Equipamento	MES	0,7850000	5,01	3,93			
Insumo	00040304	SINAPI	PREGO DE ACO POLIDO COM CABECA DUPLA 17 X 27 (2 1/2 X 11)	Material	KG	0,0190000	18,23	0,34			
						MO sem LS =>	28,53	LS =>	29,68	MO com LS =>	58,21
						Valor do BDI =>	30,25			Valor com BDI =>	175,52
						Quant. =>	331,2000000	Preço Total =>	58.132,22		

4.27	Código	Banco	Descrição	Tipo	Und	Quant.	Valor Unit	Total			
Composição	92265	SINAPI	FABRICAÇÃO DE FÔRMA PARA VIGAS, EM CHAPA DE MADEIRA COMPENSADA RESINADA, E = 17 MM. AF_09/2020	FUES - FUNDAÇÕES E ESTRUTURAS	m²	1,0000000	108,08	108,08			
Composição Auxiliar	88239	SINAPI	AJUDANTE DE CARPINTEIRO COM ENCARGOS COMPLEMENTARES	SEDI - SERVIÇOS DIVERSOS	H	0,2020000	20,80	4,20			
Composição Auxiliar	88262	SINAPI	CARPINTEIRO DE FORMAS COM ENCARGOS COMPLEMENTARES	SEDI - SERVIÇOS DIVERSOS	H	0,9110000	25,71	23,42			
Composição Auxiliar	91692	SINAPI	SERRA CIRCULAR DE BANCADA COM MOTOR ELÉTRICO POTÊNCIA DE 5HP, COM COIFA PARA DISCO 10" - CHP DIURNO. AF_08/2015	CHOR - CUSTOS HORÁRIOS DE MÁQUINAS E EQUIPAMENTOS	CHP	0,0500000	26,33	1,31			
Composição Auxiliar	91693	SINAPI	SERRA CIRCULAR DE BANCADA COM MOTOR ELÉTRICO POTÊNCIA DE 5HP, COM COIFA PARA DISCO 10" - CHI DIURNO. AF_08/2015	CHOR - CUSTOS HORÁRIOS DE MÁQUINAS E EQUIPAMENTOS	CHI	0,2370000	25,05	5,93			
Insumo	00001358	SINAPI	CHAPA/PAINEL DE MADEIRA COMPENSADA RESINADA (MADEIRITE RESINADO ROSA) PARA FORMA DE CONCRETO, DE 2200 x 1100 MM, E = 17 MM	Material	m²	1,1460000	43,84	50,24			
Insumo	00004491	SINAPI	PONTALETE *7,5 X 7,5* CM EM PINUS, MISTA OU EQUIVALENTE DA REGIAO - BRUTA	Material	M	0,1660000	7,98	1,32			
Insumo	00004517	SINAPI	SARRAFO *2,5 X 7,5* CM EM PINUS, MISTA OU EQUIVALENTE DA REGIAO - BRUTA	Material	M	6,9520000	2,78	19,32			
Insumo	00005068	SINAPI	PREGO DE ACO POLIDO COM CABECA 17 X 21 (2 X 11)	Material	KG	0,1590000	14,76	2,34			
						MO sem LS =>	12,86	LS =>	13,39	MO com LS =>	26,25
						Valor do BDI =>	22,51			Valor com BDI =>	130,59
						Quant. =>	471,4500000	Preço Total =>	61.566,65		

4.28	Código	Banco	Descrição	Tipo	Und	Quant.	Valor Unit	Total
------	--------	-------	-----------	------	-----	--------	------------	-------

RUA SANTO ANTONIO - CENTRO - Trizidela do Vale / MA
/ orlandinho.filho@hotmail.com



CASTELO BRANCO EMPREENDIMENTOS LDTA
CNPJ: 38.282.738/0001-61

Composição	92449	SINAPI	MONTAGEM E DESMONTAGEM DE FÔRMA DE VIGA, ESCORAMENTO COM GARFO DE MADEIRA, PÉ-DIREITO DUPLO, EM CHAPA DE MADEIRA RESINADA, 2 UTILIZAÇÕES. AF_09/2020	FUES - FUNDAÇÕES E ESTRUTURAS	m²	1,0000000	253,48	253,48		
Composição Auxiliar	88239	SINAPI	AJUDANTE DE CARPINTEIRO COM ENCARGOS COMPLEMENTARES	SEDI - SERVIÇOS DIVERSOS	H	0,3040000	20,80	6,32		
Composição Auxiliar	88262	SINAPI	CARPINTEIRO DE FORMAS COM ENCARGOS COMPLEMENTARES	SEDI - SERVIÇOS DIVERSOS	H	1,6560000	25,71	42,57		
Composição Auxiliar	92265	SINAPI	FABRICAÇÃO DE FÔRMA PARA VIGAS, EM CHAPA DE MADEIRA COMPENSADA RESINADA, E = 17 MM. AF_09/2020	FUES - FUNDAÇÕES E ESTRUTURAS	m²	0,6260000	108,08	67,65		
Composição Auxiliar	92272	SINAPI	FABRICAÇÃO DE ESCORAS DE VIGA DO TIPO GARFO, EM MADEIRA. AF_09/2020	FUES - FUNDAÇÕES E ESTRUTURAS	M	3,6310000	34,50	125,26		
Insumo	00002692	SINAPI	DESMOLDANTE PROTETOR PARA FORMAS DE MADEIRA, DE BASE OLEOSA EMULSIONADA EM AGUA	Material	L	0,0100000	7,40	0,07		
Insumo	00006193	SINAPI	TABUA NAO APARELHADA *2,5 X 20* CM, EM MACARANDUBA/MASSARANDUBA, ANGELIM OU EQUIVALENTE DA REGIAO - BRUTA	Material	M	0,7010000	15,30	10,72		
Insumo	00040304	SINAPI	PREGO DE ACO POLIDO COM CABECA DUPLA 17 X 27 (2 1/2 X 11)	Material	KG	0,0490000	18,23	0,89		
					MO sem LS =>	33,49	LS =>	34,85	MO com LS =>	68,34
					Valor do BDI =>	52,79			Valor com BDI =>	306,27
					Quant. =>	471,4500000	Preço Total =>	144,390,99		

4.29	Código	Banco	Descrição	Tipo	Und	Quant.	Valor Unit	Total		
Composição	103760	SINAPI	MONTAGEM E DESMONTAGEM DE FÔRMA DE LAJE MACIÇA, PÉ-DIREITO SIMPLES, EM CHAPA DE MADEIRA COMPENSADA RESINADA E CIMBRAMENTO DE MADEIRA, 2 UTILIZAÇÕES. AF_03/2022	FUES - FUNDAÇÕES E ESTRUTURAS	m²	1,0000000	102,35	102,35		
Composição Auxiliar	88239	SINAPI	AJUDANTE DE CARPINTEIRO COM ENCARGOS COMPLEMENTARES	SEDI - SERVIÇOS DIVERSOS	H	0,1850000	20,80	3,84		
Composição Auxiliar	88262	SINAPI	CARPINTEIRO DE FORMAS COM ENCARGOS COMPLEMENTARES	SEDI - SERVIÇOS DIVERSOS	H	1,0110000	25,71	25,99		
Composição Auxiliar	92267	SINAPI	FABRICAÇÃO DE FÔRMA PARA LAJES, EM CHAPA DE MADEIRA COMPENSADA RESINADA, E = 17 MM. AF_09/2020	FUES - FUNDAÇÕES E ESTRUTURAS	m²	0,5770000	46,93	27,07		
Composição Auxiliar	92273	SINAPI	FABRICAÇÃO DE ESCORAS DO TIPO PONTALETE, EM MADEIRA, PARA PÉ-DIREITO SIMPLES. AF_09/2020	FUES - FUNDAÇÕES E ESTRUTURAS	M	0,9110000	14,47	13,18		
Insumo	00002692	SINAPI	DESMOLDANTE PROTETOR PARA FORMAS DE MADEIRA, DE BASE OLEOSA EMULSIONADA EM AGUA	Material	L	0,0100000	7,40	0,07		
Insumo	00004433	SINAPI	CAIBRO NAO APARELHADO *6 X 6* CM, EM MACARANDUBA/MASSARANDUBA, ANGELIM OU EQUIVALENTE DA REGIAO - BRUTA	Material	M	0,7750000	21,17	16,40		
Insumo	00006193	SINAPI	TABUA NAO APARELHADA *2,5 X 20* CM, EM MACARANDUBA/MASSARANDUBA, ANGELIM OU EQUIVALENTE DA REGIAO - BRUTA	Material	M	0,9400000	15,30	14,38		
Insumo	00040304	SINAPI	PREGO DE ACO POLIDO COM CABECA DUPLA 17 X 27 (2 1/2 X 11)	Material	KG	0,0780000	18,23	1,42		
					MO sem LS =>	12,39	LS =>	12,89	MO com LS =>	25,28

RUA SANTO ANTONIO - CENTRO - Trizidela do Vale / MA
/ orlandinho.filho@hotmail.com



CASTELO BRANCO EMPREENDIMENTOS LDTA
CNPJ: 38.282.738/0001-61

Valor do BDI => 21,31

Quant. => 325,0000000 Valor com BDI => 123,66
Preço Total => 40.189,50

4.30	Código Banco	Descrição	Tipo	Und	Quant.	Valor Unit	Total	
Composição	CPU 008 Próprio	MURO DE ARRIMO E CONTENCAO DE CONCRETO 30MPa (M)	FOMA - FORNECIMENTO DE MATERIAIS E EQUIPAMENTOS	M	1,0000000	6.643,04	6.643,04	
Composição Auxiliar	88238 SINAPI	AJUDANTE DE ARMADOR COM ENCARGOS COMPLEMENTARES	SEDI - SERVIÇOS DIVERSOS	H	16,6000000	20,26	336,31	
Composição Auxiliar	88239 SINAPI	AJUDANTE DE CARPINTEIRO COM ENCARGOS COMPLEMENTARES	SEDI - SERVIÇOS DIVERSOS	H	39,2500000	20,80	816,40	
Composição Auxiliar	88243 SINAPI	AJUDANTE ESPECIALIZADO COM ENCARGOS COMPLEMENTARES	SEDI - SERVIÇOS DIVERSOS	H	26,5600000	20,18	535,98	
Composição Auxiliar	88245 SINAPI	ARMADOR COM ENCARGOS COMPLEMENTARES	SEDI - SERVIÇOS DIVERSOS	H	16,6000000	25,80	428,28	
Composição Auxiliar	88262 SINAPI	CARPINTEIRO DE FORMAS COM ENCARGOS COMPLEMENTARES	SEDI - SERVIÇOS DIVERSOS	H	22,2600000	25,71	572,30	
Composição Auxiliar	88304 SINAPI	OPERADOR DE USINA DE ASFALTO, DE SOLOS OU DE CONCRETO COM ENCARGOS COMPLEMENTARES	SEDI - SERVIÇOS DIVERSOS	H	16,8900000	24,87	420,05	
Insumo	00043058 SINAPI	ACO CA-50, 10,0 MM, OU 12,5 MM, OU 16,0 MM, OU 20,0 MM, DOBRADO E CORTADO	Material	KG	150,0000000	6,01	901,50	
Insumo	00034449 SINAPI	ACO CA-50, 6.3 MM, DOBRADO E CORTADO	Material	KG	170,0000000	7,09	1.205,30	
Insumo	00043132 SINAPI	ARAME RECOZIDO 16 BWG, D = 1,65 MM (0,016 KG/M) OU 18 BWG, D = 1,25 MM (0,01 KG/M)	Material	KG	0,4000000	12,83	5,13	
Insumo	00000367 SINAPI	AREIA GROSSA - POSTO JAZIDA/FORNECEDOR (RETIRADO NA JAZIDA, SEM TRANSPORTE)	Material	m³	1,3079961	66,25	86,65	
Insumo	00043678 SINAPI	CHAPA/PAINEL DE MADEIRA COMPENSADA PLASTIFICADA (MADEIRITE PLASTIFICADO) PARA FORMA DE CONCRETO, DE 2200 X 1100 MM, E = 14 MM	Material	m²	4,4000000	62,07	273,10	
Insumo	00013284 SINAPI	CIMENTO PORTLAND DE ALTO FORNO (AF) CP III-40	Material	KG	724,0000000	0,56	405,44	
Insumo	00004721 SINAPI	PEDRA BRITADA N. 1 (9,5 a 19 MM) POSTO PEDREIRA/FORNECEDOR, SEM FRETE	Material	m³	0,7700000	61,86	47,63	
Insumo	00004718 SINAPI	PEDRA BRITADA N. 2 (19 A 38 MM) POSTO PEDREIRA/FORNECEDOR, SEM FRETE	Material	m³	0,7700000	62,20	47,89	
Insumo	00004491 SINAPI	PONTALETE *7,5 X 7,5* CM EM PINUS, MISTA OU EQUIVALENTE DA REGIAO - BRUTA	Material	M	64,0000000	7,98	510,72	
Insumo	00005067 SINAPI	PREGO DE ACO POLIDO COM CABECA 16 X 24 (2 1/4 X 12)	Material	KG	3,2000000	15,74	50,36	
			MO sem LS =>	1.106,02	LS =>	1.150,93	MO com LS =>	2.256,95
			Valor do BDI =>	1.383,74			Valor com BDI =>	8.026,78
					Quant. =>	20,0000000	Preço Total =>	160.535,60

5		PAREDES E DIVISÓRIAS					394.372,32
---	--	----------------------	--	--	--	--	------------

RUA SANTO ANTONIO - CENTRO - Trizidela do Vale / MA
/ orlandinho.filho@hotmail.com



CASTELO BRANCO EMPREENDIMENTOS LDTA
CNPJ: 38.282.738/0001-61

5.1	Código	Banco	Descrição	Tipo	Und	Quant.	Valor Unit	Total		
Composição	103332	SINAPI	ALVENARIA DE VEDAÇÃO DE BLOCOS CERÂMICOS FURADOS NA HORIZONTAL DE 9X14X19 CM (ESPESSURA 9 CM) E ARGAMASSA DE ASSENTAMENTO COM PREPARO EM BETONEIRA. AF_12/2021	PARE - PAREDES/PAINEIS	m²	1,0000000	106,61	106,61		
Composição Auxiliar	87292	SINAPI	ARGAMASSA TRAÇO 1:2:8 (EM VOLUME DE CIMENTO, CAL E AREIA MÉDIA ÚMIDA) PARA EMBOÇO/MASSA ÚNICA/ASSENTAMENTO DE ALVENARIA DE VEDAÇÃO, PREPARO MECÂNICO COM BETONEIRA 400 L. AF_08/2019	SEDI - SERVIÇOS DIVERSOS	m³	0,0105000	455,49	4,78		
Composição Auxiliar	88309	SINAPI	PEDREIRO COM ENCARGOS COMPLEMENTARES	SEDI - SERVIÇOS DIVERSOS	H	2,2000000	26,01	57,22		
Composição Auxiliar	88316	SINAPI	SERVENTE COM ENCARGOS COMPLEMENTARES	SEDI - SERVIÇOS DIVERSOS	H	1,1000000	20,33	22,36		
Insumo	00007267	SINAPI	BLOCO CERAMICO / TIJOLO VAZADO PARA ALVENARIA DE VEDACAO, 6 FUROS NA HORIZONTAL DE 9 X 14 X 19 CM (L X A X C)	Material	UN	37,7400000	0,56	21,13		
Insumo	00034557	SINAPI	TELA DE ACO SOLDADA GALVANIZADA/ZINCADA PARA ALVENARIA, FIO D = *1,20 A 1,70* MM, MALHA 15 X 15 MM, (C X L) *50 X 7,5* CM	Material	M	0,5800000	1,59	0,92		
Insumo	00037395	SINAPI	PINO DE ACO COM FURO, HASTE = 27 MM (ACAO DIRETA)	Material	CENTO	0,0069000	29,31	0,20		
					MO sem LS =>	29,25	LS =>	30,43	MO com LS =>	59,68
					Valor do BDI =>	22,20			Valor com BDI =>	128,81
					Quant. =>		1.918,8500000	Preço Total =>		247.167,06

5.2	Código	Banco	Descrição	Tipo	Und	Quant.	Valor Unit	Total
Composição	102253	SINAPI	DIVISÓRIA SANITÁRIA, TIPO CABINE, EM GRANITO CINZA POLIDO, ESP = 3CM, ASSENTADO COM ARGAMASSA COLANTE AC III-E, EXCLUSIVE FERRAGENS. AF_01/2021	PARE - PAREDES/PAINEIS	m²	1,0000000	692,06	692,06
Composição Auxiliar	88274	SINAPI	MARMORISTA/GRANITEIRO COM ENCARGOS COMPLEMENTARES	SEDI - SERVIÇOS DIVERSOS	H	1,4050000	25,87	36,34
Composição Auxiliar	88316	SINAPI	SERVENTE COM ENCARGOS COMPLEMENTARES	SEDI - SERVIÇOS DIVERSOS	H	0,7020000	20,33	14,27
Composição Auxiliar	91692	SINAPI	SERRA CIRCULAR DE BANCADA COM MOTOR ELÉTRICO POTÊNCIA DE 5HP, COM COIFA PARA DISCO 10" - CHP DIURNO. AF_08/2015	CHOR - CUSTOS HORÁRIOS DE MÁQUINAS E EQUIPAMENTOS	CHP	0,0890000	26,33	2,34
Composição Auxiliar	91693	SINAPI	SERRA CIRCULAR DE BANCADA COM MOTOR ELÉTRICO POTÊNCIA DE 5HP, COM COIFA PARA DISCO 10" - CHI DIURNO. AF_08/2015	CHOR - CUSTOS HORÁRIOS DE MÁQUINAS E EQUIPAMENTOS	CHI	1,3160000	25,05	32,96
Insumo	00000131	SINAPI	ADESIVO ESTRUTURAL A BASE DE RESINA EPOXI, BICOMPONENTE, PASTOSO (TIXOTROPICO)	Material	KG	0,5300000	48,78	25,85
Insumo	00037596	SINAPI	ARGAMASSA COLANTE TIPO AC III E	Material	KG	0,9700000	2,74	2,65
Insumo	00044476	SINAPI	DIVISÓRIA EM GRANITO, COM DUAS FACES POLIDAS, TIPO ANDORINHA/ QUARTZ/ CASTELO/ CORUMBA OU OUTROS EQUIVALENTES DA REGIAO, E= *3,0* CM	Material	m²	1,0500000	550,15	577,65

RUA SANTO ANTONIO - CENTRO - Trizidela do Vale / MA
/ orlandinho.filho@hotmail.com



CASTELO BRANCO EMPREENDIMENTOS LDTA
CNPJ: 38.282.738/0001-61

MO sem LS => 31,70 LS => 32,98 MO com LS => 64,68
Valor do BDI => 144,15 Valor com BDI => 836,21
Quant. => 42,7200000 Preço Total => 35.722,89

5.3	Código	Banco	Descrição	Tipo	Und	Quant.	Valor Unit	Total		
Composição	11347	ORSE	Fornecimento e instalação de fachada em pele de vidro, em vidro laminado 3+3 refletivo	Vidros Laminados	m²	1,0000000	1.749,08	1.749,08		
Insumo	12207	ORSE	Fornecimento e instalação de fachada em pele de vidro, em vidro laminado 3+3 refletivo	Serviços	m²	1,0000000	1.749,08	1.749,08		
					MO sem LS =>	0,00	LS =>	0,00	MO com LS =>	0,00
					Valor do BDI =>	364,33			Valor com BDI =>	2.113,41
					Quant. =>	52,7500000	Preço Total =>		111.482,37	

6	REVESTIMENTO DE PAREDES								189.559,69	
6.1	Código	Banco	Descrição	Tipo	Und	Quant.	Valor Unit	Total		
Composição	87878	SINAPI	CHAPISCO APLICADO EM ALVENARIAS E ESTRUTURAS DE CONCRETO INTERNAS, COM COLHER DE PEDREIRO. ARGAMASSA TRAÇO 1.3 COM PREPARO MANUAL. AF_10/2022	REVE - REVESTIMENTO E TRATAMENTO DE SUPERFÍCIES	m²	1,0000000	4,30	4,30		
Composição Auxiliar	87377	SINAPI	ARGAMASSA TRAÇO 1.3 (EM VOLUME DE CIMENTO E AREIA GROSSA ÚMIDA) PARA CHAPISCO CONVENCIONAL, PREPARO MANUAL. AF_08/2019	SEDI - SERVIÇOS DIVERSOS	m²	0,0037000	548,33	2,02		
Composição Auxiliar	88309	SINAPI	PEDREIRO COM ENCARGOS COMPLEMENTARES	SEDI - SERVIÇOS DIVERSOS	H	0,0681000	26,01	1,77		
Composição Auxiliar	88316	SINAPI	SERVEnte COM ENCARGOS COMPLEMENTARES	SEDI - SERVIÇOS DIVERSOS	H	0,0255000	20,33	0,51		
					MO sem LS =>	1,11	LS =>	1,15	MO com LS =>	2,26
					Valor do BDI =>	0,89			Valor com BDI =>	5,19
					Quant. =>	3.616,3400000	Preço Total =>		18.768,80	

6.2	Código	Banco	Descrição	Tipo	Und	Quant.	Valor Unit	Total
Composição	3314	ORSE	Reboco ou emboço interno, de parede, com argamassa traço t6 - 1:2:10 (cimento/ cal / areia), espessura 1,5 cm	Conversão InfoWORca	m²	1,0000000	29,05	29,05
Composição Auxiliar	3309	ORSE	Argamassa cimento, cal e areia traço t-6 (1:2:10) - 1 saco cimento de 50 kg /2 sacos de cal de 20 kg / 10 padiolas de areia grossa dim 0.35 x 0.45 x 0.13 m - Confeção mecânica e transporte	Conversão InfoWORca	m³	0,0150000	392,92	5,89
Composição Auxiliar	88316	SINAPI	SERVEnte COM ENCARGOS COMPLEMENTARES	SEDI - SERVIÇOS DIVERSOS	H	0,5000000	20,33	10,16
Composição Auxiliar	88309	SINAPI	PEDREIRO COM ENCARGOS COMPLEMENTARES	SEDI - SERVIÇOS DIVERSOS	H	0,5000000	26,01	13,00

RUA SANTO ANTONIO - CENTRO - Trizidela do Vale / MA
/ orlandinho.filho@hotmail.com



CASTELO BRANCO EMPREENDIMENTOS LDTA
CNPJ: 38.282.738/0001-61

MO sem LS => 8,68 LS => 9,04 MO com LS => 17,72
Valor do BDI => 6,05 Valor com BDI => 35,10
Quant. => 3.616,3400000 Preço Total => 126.933,53

6.3	Código	Banco	Descrição	Tipo	Und	Quant.	Valor Unit	Total
Composição	87275	SINAPI	REVESTIMENTO CERÂMICO PARA PAREDES INTERNAS COM PLACAS TIPO ESMALTADA EXTRA DE DIMENSÕES 33X45 CM APLICADAS A MEIA ALTURA DAS PAREDES. AF_02/2023_PE	REVE - REVESTIMENTO E TRATAMENTO DE SUPERFÍCIES	m²	1,0000000	67,91	67,91
Composição Auxiliar	88256	SINAPI	AZULEJISTA OU LADRILHISTA COM ENCARGOS COMPLEMENTARES	SEDI - SERVIÇOS DIVERSOS	H	0,8882000	25,87	22,97
Composição Auxiliar	88316	SINAPI	SERVEnte COM ENCARGOS COMPLEMENTARES	SEDI - SERVIÇOS DIVERSOS	H	0,3669000	20,33	7,45
Insumo	00000536	SINAPI	REVESTIMENTO EM CERAMICA ESMALTADA EXTRA, PEI MENOR OU IGUAL A 3, FORMATO MENOR OU IGUAL A 2025 CM2	Material	m²	1,0932000	28,49	31,14
Insumo	00001381	SINAPI	ARGAMASSA COLANTE AC I PARA CERAMICAS	Material	KG	6,8500000	0,78	5,34
Insumo	00034357	SINAPI	REJUNTE CIMENTICIO, QUALQUER COR	Material	KG	0,2220000	4,57	1,01

MO sem LS => 11,03 LS => 11,48 MO com LS => 22,51
Valor do BDI => 14,14 Valor com BDI => 82,05
Quant. => 534,5200000 Preço Total => 43.857,36

7	PISOS								234.273,30
7.1	Código	Banco	Descrição	Tipo	Und	Quant.	Valor Unit	Total	
Composição	87298	SINAPI	ARGAMASSA TRAÇO 1:3 (EM VOLUME DE CIMENTO E AREIA MÉDIA ÚMIDA) PARA CONTRAPISO, PREPARO MECÂNICO COM BETONEIRA 400 L. AF_08/2019	SEDI - SERVIÇOS DIVERSOS	m³	1,0000000	552,07	552,07	
Composição Auxiliar	88377	SINAPI	OPERADOR DE BETONEIRA ESTACIONÁRIA/MISTURADOR COM ENCARGOS COMPLEMENTARES	SEDI - SERVIÇOS DIVERSOS	H	4,4200000	24,87	109,92	
Composição Auxiliar	88830	SINAPI	BETONEIRA CAPACIDADE NOMINAL DE 400 L, CAPACIDADE DE MISTURA 280 L, MOTOR ELÉTRICO TRIFÁSICO POTÊNCIA DE 2 CV, SEM CARREGADOR - CHP DIURNO. AF_05/2023	CHOR - CUSTOS HORÁRIOS DE MÁQUINAS E EQUIPAMENTOS	CHP	1,0300000	1,95	2,00	
Composição Auxiliar	88831	SINAPI	BETONEIRA CAPACIDADE NOMINAL DE 400 L, CAPACIDADE DE MISTURA 280 L, MOTOR ELÉTRICO TRIFÁSICO POTÊNCIA DE 2 CV, SEM CARREGADOR - CHI DIURNO. AF_05/2023	CHOR - CUSTOS HORÁRIOS DE MÁQUINAS E EQUIPAMENTOS	CHI	3,3900000	0,43	1,45	
Insumo	00000370	SINAPI	AREIA MEDIA - POSTO JAZIDA/FORNECEDOR (RETIRADO NA JAZIDA, SEM TRANSPORTE)	Material	m³	1,2700000	65,41	83,07	
Insumo	00001379	SINAPI	CIMENTO PORTLAND COMPOSTO CP II-32	Material	KG	573,6100000	0,62	355,63	

MO sem LS => 42,02 LS => 43,72 MO com LS => 85,74
Valor do BDI => 114,99 Valor com BDI => 667,06

RUA SANTO ANTONIO - CENTRO - Trizidela do Vale / MA
/ orlandinho.filho@hotmail.com



CASTELO BRANCO EMPREENDIMENTOS LDTA
CNPJ: 38.282.738/0001-61

Quant. => 146,0500000 Preço Total => 97.424,11

7.2	Código	Banco	Descrição	Tipo	Und	Quant.	Valor Unit	Total		
Composição	87273	SINAPI	REVESTIMENTO CERÂMICO PARA PAREDES INTERNAS COM PLACAS TIPO ESMALTADA EXTRA DE DIMENSÕES 33X45 CM APLICADAS NA ALTURA INTEIRA DAS PAREDES. AF_02/2023_PE	REVE - REVESTIMENTO E TRATAMENTO DE SUPERFÍCIES	m²	1,0000000	61,51	61,51		
Composição Auxiliar	88256	SINAPI	AZULEJISTA OU LADRILHISTA COM ENCARGOS COMPLEMENTARES	SEDI - SERVIÇOS DIVERSOS	H	0,6970000	25,87	18,03		
Composição Auxiliar	88316	SINAPI	SERVEnte COM ENCARGOS COMPLEMENTARES	SEDI - SERVIÇOS DIVERSOS	H	0,3138000	20,33	6,37		
Insumo	00000536	SINAPI	REVESTIMENTO EM CERAMICA ESMALTADA EXTRA. PEI MENOR OU IGUAL A 3, FORMATO MENOR OU IGUAL A 2025 CM2	Material	m²	1,0798000	28,49	30,76		
Insumo	00001381	SINAPI	ARGAMASSA COLANTE AC I PARA CERAMICAS	Material	KG	6,8500000	0,78	5,34		
Insumo	00034357	SINAPI	REJUNTE CIMENTICIO, QUALQUER COR	Material	KG	0,2220000	4,57	1,01		
					MO sem LS =>	8,83	LS =>	9,19	MO com LS =>	18,02
					Valor do BDI =>	12,81			Valor com BDI =>	74,32
					Quant. =>	322,5700000	Preço Total =>	23.973,40		

7.3	Código	Banco	Descrição	Tipo	Und	Quant.	Valor Unit	Total
Composição	103913	SINAPI	EXECUÇÃO DE PISO INDUSTRIAL DE CONCRETO ARMADO, FCK = 20 MPA, ESPESSURA DE 12,0 CM. AF_04/2022	PAVI - PAVIMENTAÇÃO	m²	1,0000000	95,08	95,08
Composição Auxiliar	88262	SINAPI	CARPINTEIRO DE FORMAS COM ENCARGOS COMPLEMENTARES	SEDI - SERVIÇOS DIVERSOS	H	0,0320060	25,71	0,82
Composição Auxiliar	88309	SINAPI	PEDREIRO COM ENCARGOS COMPLEMENTARES	SEDI - SERVIÇOS DIVERSOS	H	0,0651990	26,01	1,69
Composição Auxiliar	88316	SINAPI	SERVEnte COM ENCARGOS COMPLEMENTARES	SEDI - SERVIÇOS DIVERSOS	H	0,0951470	20,33	1,93
Composição Auxiliar	95282	SINAPI	DESEMPENADEIRA DE CONCRETO, PESO DE 78 KG, 4 PÁS, MOTOR A GASOLINA, POTÊNCIA 5,5 HP - CHP DIURNO. AF_05/2023	CHOR - CUSTOS HORÁRIOS DE MÁQUINAS E EQUIPAMENTOS	CHP	0,0042950	8,87	0,03
Composição Auxiliar	97090	SINAPI	ARMAÇÃO PARA EXECUÇÃO DE RADIER, PISO DE CONCRETO OU LAJE SOBRE SOLO, COM USO DE TELA Q-138. AF_09/2021	FUES - FUNDAÇÕES E ESTRUTURAS	KG	2,2000000	9,96	21,91
Composição Auxiliar	97113	SINAPI	APLICAÇÃO DE LONA PLÁSTICA PARA EXECUÇÃO DE PAVIMENTOS DE CONCRETO. AF_04/2022	PAVI - PAVIMENTAÇÃO	m²	1,0000000	2,17	2,17
Composição Auxiliar	97115	SINAPI	APLICAÇÃO DE GRAXA EM BARRAS DE TRANSFERÊNCIA PARA EXECUÇÃO DE PAVIMENTO DE CONCRETO. AF_04/2022	PAVI - PAVIMENTAÇÃO	KG	0,0233730	43,98	1,02
Composição Auxiliar	97116	SINAPI	BARRAS DE TRANSFERÊNCIA, AÇO CA-25 DE 16,0 MM, PARA EXECUÇÃO DE PAVIMENTO DE CONCRETO - FORNECIMENTO E INSTALAÇÃO. AF_04/2022	PAVI - PAVIMENTAÇÃO	KG	0,5260000	18,34	9,64
Insumo	00004517	SINAPI	SARRAFO *2,5 X 7,5* CM EM PINUS, MISTA OU EQUIVALENTE DA REGIAO - BRUTA	Material	M	0,0513330	2,78	0,14

RUA SANTO ANTONIO - CENTRO - Trizidela do Vale / MA
/ orlandinho.filho@hotmail.com



CASTELO BRANCO EMPREENDIMENTOS LDTA
CNPJ: 38.282.738/0001-61

Insumo	Código	Banco	Descrição	Material	Und	Quant.	Valor Unit	Total	
Insumo	00005069	SINAPI	PREGO DE ACO POLIDO COM CABECA 17 X 27 (2 1/2 X 11)	Material	KG	0,0017700	15,05	0,02	
Insumo	00034492	SINAPI	CONCRETO USINADO BOMBEAVEL, CLASSE DE RESISTENCIA C20, COM BRITA 0 E 1, SLUMP = 100 +/- 20 MM, EXCLUI SERVICO DE BOMBEAMENTO (NBR 8953)	Material	m³	0,1271570	392,45	49,90	
Insumo	00042409	SINAPI	AGENTE DE CURA, PROTETOR DA EVAPORACAO DA AGUA DE HIDRATAÇAO DO CONCRETO	Material	KG	0,4000000	12,54	5,01	
Insumo	00043614	SINAPI	TABUA NAO APARELHADA *2,5 X 15* CM, EM MACARANDUBA/MASSARANDUBA, ANGELIM OU EQUIVALENTE DA REGIAO - BRUTA	Material	M	0,0641670	12,58	0,80	
				MO sem LS =>	4,33	LS =>	4,50	MO com LS =>	8,83
				Valor do BDI =>	19,80			Valor com BDI =>	114,88
						Quant. =>	651,0800000	Preço Total =>	74.796,07

7.4	Código	Banco	Descrição	Tipo	Und	Quant.	Valor Unit	Total	
Composição	95241	SINAPI	LASTRO DE CONCRETO MAGRO, APLICADO EM PISOS, LAJES SOBRE SOLO OU RADIERS. ESPESSURA DE 5 CM. AF_01/2024	FUES - FUNDAÇÕES E ESTRUTURAS	m²	1,0000000	29,42	29,42	
Composição Auxiliar	88309	SINAPI	PEDREIRO COM ENCARGOS COMPLEMENTARES	SEDI - SERVIÇOS DIVERSOS	H	0,2541500	26,01	6,61	
Composição Auxiliar	88316	SINAPI	SERVENTE COM ENCARGOS COMPLEMENTARES	SEDI - SERVIÇOS DIVERSOS	H	0,0919000	20,33	1,86	
Composição Auxiliar	94968	SINAPI	CONCRETO MAGRO PARA LASTRO, TRAÇO 1:4,5:4,5 (EM MASSA SECA DE CIMENTO/ AREIA MÉDIA/ BRITA 1) - PREPARO MECÂNICO COM BETONEIRA 600 L. AF_05/2021	FUES - FUNDAÇÕES E ESTRUTURAS	m²	0,0690000	303,74	20,95	
				MO sem LS =>	4,95	LS =>	5,16	MO com LS =>	10,11
				Valor do BDI =>	6,12			Valor com BDI =>	35,54
						Quant. =>	651,0800000	Preço Total =>	23.139,38

7.5	Código	Banco	Descrição	Tipo	Und	Quant.	Valor Unit	Total
Composição	92398	SINAPI	EXECUÇÃO DE PAVIMENTO EM PISO INTERTRAVADO, COM BLOCO RETANGULAR COR NATURAL DE 20 X 10 CM, ESPESSURA 8 CM. AF_10/2022	PAVI - PAVIMENTAÇÃO	m²	1,0000000	62,30	62,30
Composição Auxiliar	88260	SINAPI	CALCETEIRO COM ENCARGOS COMPLEMENTARES	SEDI - SERVIÇOS DIVERSOS	H	0,2632000	25,80	6,79
Composição Auxiliar	88316	SINAPI	SERVENTE COM ENCARGOS COMPLEMENTARES	SEDI - SERVIÇOS DIVERSOS	H	0,2632000	20,33	5,35
Composição Auxiliar	91277	SINAPI	PLACA VIBRATÓRIA REVERSÍVEL COM MOTOR 4 TEMPOS A GASOLINA, FORÇA CENTRÍFUGA DE 25 KN (2500 KGF), POTÊNCIA 5,5 CV - CHP DIURNO. AF_08/2015	CHOR - CUSTOS HORÁRIOS DE MÁQUINAS E EQUIPAMENTOS	CHP	0,0055000	9,05	0,04
Composição Auxiliar	91278	SINAPI	PLACA VIBRATÓRIA REVERSÍVEL COM MOTOR 4 TEMPOS A GASOLINA, FORÇA CENTRÍFUGA DE 25 KN (2500 KGF), POTÊNCIA 5,5 CV - CHI DIURNO. AF_08/2015	CHOR - CUSTOS HORÁRIOS DE MÁQUINAS E EQUIPAMENTOS	CHI	0,1261000	0,64	0,08

RUA SANTO ANTONIO - CENTRO - Trizidela do Vale / MA
/ orlandinho.filho@hotmail.com



CASTELO BRANCO EMPREENDIMENTOS LDTA
CNPJ: 38.282.738/0001-61

Composição Auxiliar	91283	SINAPI	CORTADORA DE PISO COM MOTOR 4 TEMPOS A GASOLINA, POTÊNCIA DE 13 HP, COM DISCO DE CORTE DIAMANTADO SEGMENTADO PARA CONCRETO, DIÂMETRO DE 350 MM, FURO DE 1" (14 X 1") - CHP DIURNO. AF_08/2015	CHOR - CUSTOS HORÁRIOS DE MÁQUINAS E EQUIPAMENTOS	CHP	0,0038000	9,86	0,03		
Composição Auxiliar	91285	SINAPI	CORTADORA DE PISO COM MOTOR 4 TEMPOS A GASOLINA, POTÊNCIA DE 13 HP, COM DISCO DE CORTE DIAMANTADO SEGMENTADO PARA CONCRETO, DIÂMETRO DE 350 MM, FURO DE 1" (14 X 1") - CHI DIURNO. AF_08/2015	CHOR - CUSTOS HORÁRIOS DE MÁQUINAS E EQUIPAMENTOS	CHI	0,1278000	1,00	0,12		
Insumo	00000370	SINAPI	AREIA MEDIA - POSTO JAZIDA/FORNECEDOR (RETIRADO NA JAZIDA, SEM TRANSPORTE)	Material	m³	0,0568000	65,41	3,71		
Insumo	00004741	SINAPI	PO DE PEDRA (POSTO PEDREIRA/FORNECEDOR, SEM FRETE)	Material	m³	0,0098000	58,44	0,57		
Insumo	00036170	SINAPI	BLOQUETE/PISO INTERTRAVADO DE CONCRETO - MODELO ONDA/16 FACES/RETANGULAR/TIJOLINHO/PAVER/HOLANDES/PARALELEPIEDO, *20 X 10* CM, E = 8 CM, RESISTENCIA DE 35 MPA, COR NATURAL	Material	m²	1,0041000	45,43	45,61		
					MO sem LS =>	4,32	LS =>	4,50	MO com LS =>	8,82
					Valor do BDI =>	12,97			Valor com BDI =>	75,27
					Quant. =>	198,4900000	Preço Total =>	14.940,34		

8								ESQUADRIAS E GRADIS	93.003,01	
8.1	Código	Banco	Descrição	Tipo	Und	Quant.	Valor Unit	Total		
Composição	90841	SINAPI	KIT DE PORTA DE MADEIRA PARA PINTURA, SEMI-OCA (LEVE OU MÉDIA), PADRÃO MÉDIO, 60X210CM, ESPESSURA DE 3,5CM, ITENS INCLUSOS: DOBRADIÇAS, MONTAGEM E INSTALAÇÃO DO BATENTE, FECHADURA COM EXECUÇÃO DO FURO - FORNECIMENTO E INSTALAÇÃO. AF_12/2019	ESQV - ESQUADRIAS/FERRAGENS/VIDROS	UN	1,0000000	770,75	770,75		
Composição Auxiliar	100659	SINAPI	ALIZAR DE 5X1,5CM PARA PORTA FIXADO COM PREGOS, PADRÃO MÉDIO - FORNECIMENTO E INSTALAÇÃO. AF_12/2019	ESQV - ESQUADRIAS/FERRAGENS/VIDROS	M	9,6000000	8,53	81,88		
Composição Auxiliar	90806	SINAPI	BATENTE PARA PORTA DE MADEIRA, FIXAÇÃO COM ARGAMASSA, PADRÃO MÉDIO - FORNECIMENTO E INSTALAÇÃO. AF_12/2019	ESQV - ESQUADRIAS/FERRAGENS/VIDROS	UN	1,0000000	326,19	326,19		
Composição Auxiliar	90820	SINAPI	PORTA DE MADEIRA PARA PINTURA, SEMI-OCA (LEVE OU MÉDIA), 60X210CM, ESPESSURA DE 3,5CM, INCLUSO DOBRADIÇAS - FORNECIMENTO E INSTALAÇÃO. AF_12/2019	ESQV - ESQUADRIAS/FERRAGENS/VIDROS	UN	1,0000000	240,71	240,71		
Composição Auxiliar	90831	SINAPI	FECHADURA DE EMBUTIR PARA PORTA DE BANHEIRO, COMPLETA, ACABAMENTO PADRÃO MÉDIO, INCLUSO EXECUÇÃO DE FURO - FORNECIMENTO E INSTALAÇÃO. AF_12/2019	ESQV - ESQUADRIAS/FERRAGENS/VIDROS	UN	1,0000000	121,97	121,97		
					MO sem LS =>	97,04	LS =>	100,98	MO com LS =>	198,02
					Valor do BDI =>	160,54			Valor com BDI =>	931,29
					Quant. =>	12,0000000	Preço Total =>	11.175,48		

RUA SANTO ANTONIO - CENTRO - Trizidela do Vale / MA
/ orlandinho.filho@hotmail.com



CASTELO BRANCO EMPREENDIMENTOS LDTA
CNPJ: 38.282.738/0001-61

8.2	Código	Banco	Descrição	Tipo	Und	Quant.	Valor Unit	Total		
Composição	90843	SINAPI	KIT DE PORTA DE MADEIRA PARA PINTURA, SEMI-OCA (LEVE OU MÉDIA), PADRÃO MÉDIO, 80X210CM, ESPESSURA DE 3,5CM, ITENS INCLUSOS: DOBRADIÇAS, MONTAGEM E INSTALAÇÃO DO BATENTE, FECHADURA COM EXECUÇÃO DO FURO - FORNECIMENTO E INSTALAÇÃO. AF_12/2019	ESQV - ESQUADRIAS/FERRAGENS/VIDRO S	UN	1,0000000	817,26	817,26		
Composição Auxiliar	100659	SINAPI	ALIZAR DE 5X1,5CM PARA PORTA FIXADO COM PREGOS, PADRÃO MÉDIO - FORNECIMENTO E INSTALAÇÃO. AF_12/2019	ESQV - ESQUADRIAS/FERRAGENS/VIDRO S	M	10,0000000	8,53	85,30		
Composição Auxiliar	90806	SINAPI	BATENTE PARA PORTA DE MADEIRA, FIXAÇÃO COM ARGAMASSA, PADRÃO MÉDIO - FORNECIMENTO E INSTALAÇÃO. AF_12/2019	ESQV - ESQUADRIAS/FERRAGENS/VIDRO S	UN	1,0000000	326,19	326,19		
Composição Auxiliar	90822	SINAPI	PORTA DE MADEIRA PARA PINTURA, SEMI-OCA (LEVE OU MÉDIA), 80X210CM, ESPESSURA DE 3,5CM, INCLUSO DOBRADIÇAS - FORNECIMENTO E INSTALAÇÃO. AF_12/2019	ESQV - ESQUADRIAS/FERRAGENS/VIDRO S	UN	1,0000000	265,58	265,58		
Composição Auxiliar	90830	SINAPI	FECHADURA DE EMBUTIR COM CILINDRO, EXTERNA, COMPLETA, ACABAMENTO PADRÃO MÉDIO, INCLUSO EXECUÇÃO DE FURO - FORNECIMENTO E INSTALAÇÃO. AF_12/2019	ESQV - ESQUADRIAS/FERRAGENS/VIDRO S	UN	1,0000000	140,19	140,19		
					MO sem LS =>	103,89	LS =>	108,10	MO com LS =>	211,99
					Valor do BDI =>	170,23			Valor com BDI =>	987,49
					Quant. =>	16,0000000	Preço Total =>			15.799,84

8.3	Código	Banco	Descrição	Tipo	Und	Quant.	Valor Unit	Total		
Composição	90844	SINAPI	KIT DE PORTA DE MADEIRA PARA PINTURA, SEMI-OCA (LEVE OU MÉDIA), PADRÃO MÉDIO, 90X210CM, ESPESSURA DE 3,5CM, ITENS INCLUSOS: DOBRADIÇAS, MONTAGEM E INSTALAÇÃO DO BATENTE, FECHADURA COM EXECUÇÃO DO FURO - FORNECIMENTO E INSTALAÇÃO. AF_12/2019	ESQV - ESQUADRIAS/FERRAGENS/VIDRO S	UN	1,0000000	879,34	879,34		
Composição Auxiliar	100659	SINAPI	ALIZAR DE 5X1,5CM PARA PORTA FIXADO COM PREGOS, PADRÃO MÉDIO - FORNECIMENTO E INSTALAÇÃO. AF_12/2019	ESQV - ESQUADRIAS/FERRAGENS/VIDRO S	M	10,2000000	8,53	87,00		
Composição Auxiliar	90806	SINAPI	BATENTE PARA PORTA DE MADEIRA, FIXAÇÃO COM ARGAMASSA, PADRÃO MÉDIO - FORNECIMENTO E INSTALAÇÃO. AF_12/2019	ESQV - ESQUADRIAS/FERRAGENS/VIDRO S	UN	1,0000000	326,19	326,19		
Composição Auxiliar	90823	SINAPI	PORTA DE MADEIRA PARA PINTURA, SEMI-OCA (LEVE OU MÉDIA), 90X210CM, ESPESSURA DE 3,5CM, INCLUSO DOBRADIÇAS - FORNECIMENTO E INSTALAÇÃO. AF_12/2019	ESQV - ESQUADRIAS/FERRAGENS/VIDRO S	UN	1,0000000	325,96	325,96		
Composição Auxiliar	90830	SINAPI	FECHADURA DE EMBUTIR COM CILINDRO, EXTERNA, COMPLETA, ACABAMENTO PADRÃO MÉDIO, INCLUSO EXECUÇÃO DE FURO - FORNECIMENTO E INSTALAÇÃO. AF_12/2019	ESQV - ESQUADRIAS/FERRAGENS/VIDRO S	UN	1,0000000	140,19	140,19		
					MO sem LS =>	105,78	LS =>	110,07	MO com LS =>	215,85
					Valor do BDI =>	183,16			Valor com BDI =>	1.062,50
					Quant. =>	8,0000000	Preço Total =>			8.500,00

RUA SANTO ANTONIO - CENTRO - Trizidela do Vale / MA
/ orlandinho.filho@hotmail.com



CASTELO BRANCO EMPREENDIMENTOS LDTA
CNPJ: 38.282.738/0001-61

8.4	Código	Banco	Descrição	Tipo	Und	Quant.	Valor Unit	Total		
Composição	102185	SINAPI	PORTA DE ABRIR COM MOLA HIDRÁULICA, EM VIDRO TEMPERADO, 2 FOLHAS DE 90X210 CM, ESPESSURA DD 10MM, INCLUSIVE ACESSÓRIOS. AF_01/2021	ESQV - ESQUADRIAS/FERRAGENS/VIDRO S	UN	1,0000000	2.757,47	2.757,47		
Composição Auxiliar	88316	SINAPI	SERVENTE COM ENCARGOS COMPLEMENTARES	SEDI - SERVIÇOS DIVERSOS	H	6,5700000	20,33	133,56		
Composição Auxiliar	88325	SINAPI	VIDRACEIRO COM ENCARGOS COMPLEMENTARES	SEDI - SERVIÇOS DIVERSOS	H	6,7600000	25,87	174,88		
Insumo	00003104	SINAPI	CONJ. DE FERRAGENS PARA PORTA DE VIDRO TEMPERADO, EM ZAMAC CROMADO, CONTEMPLANDO DOBRADICA INF., DOBRADICA SUP., PIVO PARA DOBRADICA INF., PIVO PARA DOBRADICA SUP., FECHADURA CENTRAL EM ZAMC. CROMADO, CONTRA FECHADURA DE PRESSAO	Material	CJ	2,0000000	121,35	242,70		
Insumo	00005031	SINAPI	VIDRO TEMPERADO INCOLOR PARA PORTA DE ABRIR, E = 10 MM (SEM FERRAGENS E SEM COLOCACAO)	Material	m²	3,7800000	237,65	898,31		
Insumo	00011499	SINAPI	MOLA HIDRAULICA DE PISO, PARA PORTAS DE ATE 1100 MM E PESO DE ATE 120 KG, COM CORPO EM ACO INOX	Material	UN	2,0000000	654,01	1.308,02		
					MO sem LS =>	110,06	LS =>	114,53	MO com LS =>	224,59
					Valor do BDI =>	574,38			Valor com BDI =>	3.331,85
							Quant. =>	2,0000000	Preço Total =>	6.663,70

8.5	Código	Banco	Descrição	Tipo	Und	Quant.	Valor Unit	Total
Composição	C1975	SEINFRA	PORTA EXTERNA DE CEDRO LISA COMPLETA DUAS FOLHAS (1.80X2.10)m	ESQUADRIAS DE MADEIRA	UN	1,0000000	1.217,70	1.217,70
Composição Auxiliar	88261	SINAPI	CARPINTEIRO DE ESQUADRIA COM ENCARGOS COMPLEMENTARES	SEDI - SERVIÇOS DIVERSOS	H	6,0000000	25,78	154,68
Composição Auxiliar	88316	SINAPI	SERVENTE COM ENCARGOS COMPLEMENTARES	SEDI - SERVIÇOS DIVERSOS	H	2,0000000	20,33	40,66
Composição Auxiliar	88309	SINAPI	PEDREIRO COM ENCARGOS COMPLEMENTARES	SEDI - SERVIÇOS DIVERSOS	H	2,0000000	26,01	52,02
Composição Auxiliar	88239	SINAPI	AJUDANTE DE CARPINTEIRO COM ENCARGOS COMPLEMENTARES	SEDI - SERVIÇOS DIVERSOS	H	6,0000000	20,80	124,80
Insumo	I0109	SEINFRA	AREIA MEDIA	Material	m³	0,0106000	60,74	0,64
Insumo	I0210	SEINFRA	BATENTE DE PEROBA (MADEIRA DE 1A QUALIDADE) PARA PORTA 2FL.	Material	UN	1,0000000	129,90	129,90
Insumo	I0441	SEINFRA	CAL HIDRATADA	Material	KG	1,7200000	0,70	1,20
Insumo	I0805	SEINFRA	CIMENTO PORTLAND	Material	KG	1,7200000	0,51	0,87
Insumo	I1030	SEINFRA	DOBRADIÇA DE FERRO PARA PORTA EXTERNA	Material	UN	6,0000000	15,16	90,96
Insumo	I1154	SEINFRA	FECHADURA COMPLETA PARA PORTA EXTERNA	Material	UN	1,0000000	48,68	48,68
Insumo	I1158	SEINFRA	FECHO DE ALAVANCA DE FERRO DE 22CM	Material	UN	2,0000000	21,01	42,02

RUA SANTO ANTONIO - CENTRO - Trizidela do Vale / MA
/ orlandinho.filho@hotmail.com



CASTELO BRANCO EMPREENDIMENTOS LDTA
CNPJ: 38.282.738/0001-61

Insumo	Código Banco	Descrição	Tipo	Und	Quant.	Valor Unit	Total		
Insumo	11241 SEINFRA	GUARNIÇÃO PEROBA (MADEIRA DE 1A QUALIDADE) 5CM PARA PORTA 2FL.	Material	UN	1,0000000	51,75	51,75		
Insumo	11590 SEINFRA	PARAFUSO PARA MADEIRA DE 80MM	Material	UN	8,0000000	0,25	2,00		
Insumo	11709 SEINFRA	PORTA LISA DE CEDRO 0.90X2.10M	Material	UN	2,0000000	231,83	463,66		
Insumo	11724 SEINFRA	PREGO	Material	KG	0,5000000	12,36	6,18		
Insumo	11919 SEINFRA	TACO PARA FIXAÇÃO DE BATENTE/RODAPE	Material	UN	6,0000000	1,28	7,68		
				MO sem LS =>	133,35	LS =>	138,77	MO com LS =>	272,12
				Valor do BDI =>	253,64	Quant. =>	2,0000000	Valor com BDI =>	1.471,34
						Preço Total =>	2.942,68		

8.6	Código Banco	Descrição	Tipo	Und	Quant.	Valor Unit	Total		
Composição	100701 SINAPI	PORTA DE FERRO, DE ABRIR, TIPO GRADE COM CHAPA, COM GUARNIÇÕES. AF_12/2019	ESQV - ESQUADRIAS/FERRAGENS/VIDRO	m²	1,0000000	413,83	413,83		
Composição Auxiliar	88309 SINAPI	PEDREIRO COM ENCARGOS COMPLEMENTARES	SEDI - SERVIÇOS DIVERSOS	H	0,4570000	26,01	11,88		
Composição Auxiliar	88316 SINAPI	SERVEnte COM ENCARGOS COMPLEMENTARES	SEDI - SERVIÇOS DIVERSOS	H	0,2290000	20,33	4,65		
Composição Auxiliar	88627 SINAPI	ARGAMASSA TRAÇO 1:0,5:4,5 (EM VOLUME DE CIMENTO, CAL E AREIA MÉDIA ÚMIDA) PARA ASSENTAMENTO DE ALVENARIA, PREPARO MANUAL. AF_08/2019	SEDI - SERVIÇOS DIVERSOS	m²	0,0120000	524,84	6,29		
Insumo	00004930 SINAPI	PORTA DE ABRIR / GIRO, EM GRADIL FERRO, COM BARRA CHATA 3 CM X 1/4", COM REQUADRO E GUARNICAO - COMPLETO - ACABAMENTO NATURAL	Material	m²	1,0000000	391,01	391,01		
				MO sem LS =>	6,71	LS =>	6,98	MO com LS =>	13,69
				Valor do BDI =>	86,20	Quant. =>	6,3000000	Valor com BDI =>	500,03
						Preço Total =>	3.150,18		

8.7	Código Banco	Descrição	Tipo	Und	Quant.	Valor Unit	Total
Composição	94570 SINAPI	JANELA DE ALUMÍNIO DE CORRER COM 2 FOLHAS PARA VIDROS, COM VIDROS, BATENTE, ACABAMENTO COM ACETATO OU BRILHANTE E FERRAGENS. EXCLUSIVE ALIZAR E CONTRAMARCO. FORNECIMENTO E INSTALAÇÃO. AF_12/2019	ESQV - ESQUADRIAS/FERRAGENS/VIDRO S	m²	1,0000000	288,51	288,51
Composição Auxiliar	88309 SINAPI	PEDREIRO COM ENCARGOS COMPLEMENTARES	SEDI - SERVIÇOS DIVERSOS	H	0,5190000	26,01	13,49
Composição Auxiliar	88316 SINAPI	SERVEnte COM ENCARGOS COMPLEMENTARES	SEDI - SERVIÇOS DIVERSOS	H	0,2590000	20,33	5,26
Insumo	00004377 SINAPI	PARAFUSO DE AÇO ZINCADO COM ROSCA SOBERBA, CABECA CHATA E FENDA SIMPLS. DIAMETRO 4,2 MM, COMPRIMENTO * 32 * MM	Material	UN	9,2000000	0,14	1,28

RUA SANTO ANTONIO - CENTRO - Trizidela do Vale / MA
/ orlandinho.filho@hotmail.com



CASTELO BRANCO EMPREENDIMENTOS LDTA
CNPJ: 38.282.738/0001-61

Insumo	00036896	SINAPI	JANELA DE CORRER, EM ALUMINIO PERFIL 25, 100 X 120 CM (A X L), 2 FLS MOVEIS, SEM BANDEIRA, ACABAMENTO BRANCO OU BRILHANTE, BATENTE DE 6 A 7 CM, COM VIDRO 4 MM, SEM GUARNICAO	Material	UN	0,8333000	303,96	253,28		
Insumo	00039961	SINAPI	SILICONE ACETICO USO GERAL INCOLOR 280 G	Material	UN	0,6233000	24,40	15,20		
				MO sem LS =>		6,79	LS =>	7,06	MO com LS =>	13,85
				Valor do BDI =>		60,09			Valor com BDI =>	348,60
					Quant. =>	14,2000000			Preço Total =>	4.950,12

8.8	Código	Banco	Descrição	Tipo	Und	Quant.	Valor Unit	Total		
Composição	94569	SINAPI	JANELA DE ALUMÍNIO TIPO MAXIM-AR, COM VIDROS, BATENTE E FERRAGENS. EXCLUSIVE ALIZAR, ACABAMENTO E CONTRAMARCO. FORNECIMENTO E INSTALAÇÃO. AF_12/2019	ESQV - ESQUADRIAS/FERRAGENS/VIDRO S	m²	1,0000000	561,87	561,87		
Composição Auxiliar	88309	SINAPI	PEDREIRO COM ENCARGOS COMPLEMENTARES	SEDI - SERVIÇOS DIVERSOS	H	1,7070000	26,01	44,39		
Composição Auxiliar	88316	SINAPI	SERVEnte COM ENCARGOS COMPLEMENTARES	SEDI - SERVIÇOS DIVERSOS	H	0,8530000	20,33	17,34		
Insumo	00004377	SINAPI	PARAFUSO DE ACO ZINCADO COM ROSCA SOBERBA, CABECA CHATA E FENDA SIMPLES, DIAMETRO 4,2 MM, COMPRIMENTO * 32 * MM	Material	UN	24,4000000	0,14	3,41		
Insumo	00034381	SINAPI	JANELA MAXIM AR, EM ALUMINIO PERFIL 25, 60 X 80 CM (A X L), ACABAMENTO BRANCO OU BRILHANTE, BATENTE DE 4 A 5 CM, COM VIDRO 4 MM, SEM GUARNICAO/ALIZAR	Material	UN	2,0833000	223,84	466,32		
Insumo	00039961	SINAPI	SILICONE ACETICO USO GERAL INCOLOR 280 G	Material	UN	1,2467000	24,40	30,41		
				MO sem LS =>		22,35	LS =>	23,25	MO com LS =>	45,60
				Valor do BDI =>		117,03			Valor com BDI =>	678,90
					Quant. =>	1,5000000			Preço Total =>	1.018,35

8.9	Código	Banco	Descrição	Tipo	Und	Quant.	Valor Unit	Total
Composição	100674	SINAPI	JANELA FIXA DE ALUMÍNIO PARA VIDRO, COM VIDRO, BATENTE E FERRAGENS. EXCLUSIVE ACABAMENTO, ALIZAR E CONTRAMARCO. FORNECIMENTO E INSTALAÇÃO. AF_12/2019	ESQV - ESQUADRIAS/FERRAGENS/VIDRO S	m²	1,0000000	593,16	593,16
Composição Auxiliar	88309	SINAPI	PEDREIRO COM ENCARGOS COMPLEMENTARES	SEDI - SERVIÇOS DIVERSOS	H	0,7200000	26,01	18,72
Composição Auxiliar	88316	SINAPI	SERVEnte COM ENCARGOS COMPLEMENTARES	SEDI - SERVIÇOS DIVERSOS	H	0,3600000	20,33	7,31
Insumo	00000599	SINAPI	JANELA FIXA, EM ALUMINIO PERFIL 20, 60 X 80 CM (A X L), BATENTE/REQUADRO DE 3 A 14 CM, COM VIDRO 4 MM, SEM GUARNICAO/ALIZAR, ACABAMENTO ALUM BRANCO OU BRILHANTE	Material	m²	1,0000000	554,36	554,36

RUA SANTO ANTONIO - CENTRO - Trizidela do Vale / MA
/ orlandinho.filho@hotmail.com



CASTELO BRANCO EMPREENDIMENTOS LDTA
CNPJ: 38.282.738/0001-61

Insumo	00004377	SINAPI	PARAFUSO DE ACO ZINCADO COM ROSCA SOBERBA. CABECA CHATA E FENDA SIMPLES. DIAMETRO 4,2 MM, COMPRIMENTO * 32 * MM	Material	UN	17,4130000	0,14	2,43		
Insumo	00039961	SINAPI	SILICONE ACETICO USO GERAL INCOLOR 280 G	Material	UN	0,4240000	24,40	10,34		
				MO sem LS =>		9,42	LS =>	9,80	MO com LS =>	19,22
				Valor do BDI =>		123,55			Valor com BDI =>	716,71
					Quant. =>	38,1500000			Preço Total =>	27.342,48

8.10	Código	Banco	Descrição	Tipo	Und	Quant.	Valor Unit	Total		
Composição	99861	SINAPI	GRADIL EM FERRO FIXADO EM VÃOS DE JANELAS, FORMADO POR BARRAS CHATAS DE 25X4,8 MM. AF_04/2019	ESQV - ESQUADRIAS/FERRAGENS/VIDRO	m²	1,0000000	503,43	503,43		
Composição Auxiliar	88251	SINAPI	AUXILIAR DE SERRALHEIRO COM ENCARGOS COMPLEMENTARES	SEDI - SERVIÇOS DIVERSOS	H	6,9650000	20,26	141,11		
Composição Auxiliar	88315	SINAPI	SERRALHEIRO COM ENCARGOS COMPLEMENTARES	SEDI - SERVIÇOS DIVERSOS	H	8,4790000	25,80	218,75		
Composição Auxiliar	88629	SINAPI	ARGAMASSA TRAÇO 1:3 (EM VOLUME DE CIMENTO E AREIA MÉDIA ÚMIDA), PREPARO MANUAL. AF_08/2019	SEDI - SERVIÇOS DIVERSOS	m³	0,0080000	543,63	4,34		
Insumo	00000565	SINAPI	BARRA DE ACO CHATO, RETANGULAR, 25,4 MM X 4,76 MM (L X E), 0,94 KG/M	Material	M	9,1700000	10,17	93,25		
Insumo	00004777	SINAPI	CANTONEIRA ACO ABAS IGUAIS (QUALQUER BITOLA). ESPESSURA ENTRE 1/8" E 1/4"	Material	KG	7,5440000	5,83	43,98		
Insumo	00011002	SINAPI	ELETRODO REVESTIDO AWS - E6013, DIAMETRO IGUAL A 2,50 MM	Material	KG	0,1150000	17,44	2,00		
				MO sem LS =>		128,91	LS =>	134,15	MO com LS =>	263,06
				Valor do BDI =>		104,86			Valor com BDI =>	608,29
					Quant. =>	18,8400000			Preço Total =>	11.460,18

9	INSTALAÇÕES ELÉTRICAS E DE MULTIMÍDIA								133.501,98	
9.1	Código	Banco	Descrição	Tipo	Und	Quant.	Valor Unit	Total		
Composição	91940	SINAPI	CAIXA RETANGULAR 4" X 2" MÉDIA (1,30 M DO PISO), PVC, INSTALADA EM PAREDE - FORNECIMENTO E INSTALAÇÃO. AF_03/2023	INEL - INSTALAÇÃO ELÉTRICA/ELETRIFICAÇÃO E ILUMINAÇÃO EXTERNA	UN	1,0000000	16,86	16,86		
Composição Auxiliar	88247	SINAPI	AUXILIAR DE ELETRICISTA COM ENCARGOS COMPLEMENTARES	SEDI - SERVIÇOS DIVERSOS	H	0,2910000	20,66	6,01		
Composição Auxiliar	88264	SINAPI	ELETRICISTA COM ENCARGOS COMPLEMENTARES	SEDI - SERVIÇOS DIVERSOS	H	0,2910000	26,36	7,67		
Composição Auxiliar	88629	SINAPI	ARGAMASSA TRAÇO 1.3 (EM VOLUME DE CIMENTO E AREIA MÉDIA ÚMIDA), PREPARO MANUAL. AF_08/2019	SEDI - SERVIÇOS DIVERSOS	m³	0,0009000	543,63	0,48		
Insumo	00001872	SINAPI	CAIXA DE PASSAGEM, EM PVC, DE 4" X 2", PARA ELETRODUTO FLEXIVEL CORRUGADO	Material	UN	1,0000000	2,70	2,70		
				MO sem LS =>		4,95	LS =>	5,15	MO com LS =>	10,10
				Valor do BDI =>		3,51			Valor com BDI =>	20,37

RUA SANTO ANTONIO - CENTRO - Trizidela do Vale / MA
/ orlandinho.filho@hotmail.com



CASTELO BRANCO EMPREENDIMENTOS LDTA
CNPJ: 38.282.738/0001-61

Quant. => 133,0000000 Preço Total => 2.709,21

9.2	Código	Banco	Descrição	Tipo	Und	Quant.	Valor Unit	Total		
Composição	91937	SINAPI	CAIXA OCTOGONAL 3" X 3", PVC, INSTALADA EM LAJE - FORNECIMENTO E INSTALAÇÃO. AF_03/2023	INEL - INSTALAÇÃO ELÉTRICA/ELETRIFICAÇÃO E	UN	1,0000000	15,27	15,27		
Composição Auxiliar	88247	SINAPI	AUXILIAR DE ELETRICISTA COM ENCARGOS COMPLEMENTARES	SEDI - SERVIÇOS DIVERSOS	H	0,2220000	20,66	4,58		
Composição Auxiliar	88264	SINAPI	ELETRICISTA COM ENCARGOS COMPLEMENTARES	SEDI - SERVIÇOS DIVERSOS	H	0,2220000	26,36	5,85		
Insumo	00001871	SINAPI	CAIXA OCTOGONAL DE FUNDO MOVEL, EM PVC, DE 3" X 3", PARA ELETRODUTO FLEXIVEL CORRUGADO	Material	UN	1,0000000	4,84	4,84		
				MO sem LS =>		3,73	LS =>	3,89	MO com LS =>	7,62
				Valor do BDI =>		3,18			Valor com BDI =>	18,45
						Quant. =>	153,0000000	Preço Total =>		2.822,85

9.3	Código	Banco	Descrição	Tipo	Und	Quant.	Valor Unit	Total		
Composição	91924	SINAPI	CABO DE COBRE FLEXIVEL ISOLADO, 1,5 MM², ANTI-CHAMA 450/750 V, PARA CIRCUITOS TERMINAIS - FORNECIMENTO E INSTALAÇÃO. AF_03/2023	INEL - INSTALAÇÃO ELÉTRICA/ELETRIFICAÇÃO E ILUMINAÇÃO EXTERNA	M	1,0000000	2,33	2,33		
Composição Auxiliar	88247	SINAPI	AUXILIAR DE ELETRICISTA COM ENCARGOS COMPLEMENTARES	SEDI - SERVIÇOS DIVERSOS	H	0,0230000	20,66	0,47		
Composição Auxiliar	88264	SINAPI	ELETRICISTA COM ENCARGOS COMPLEMENTARES	SEDI - SERVIÇOS DIVERSOS	H	0,0230000	26,36	0,60		
Insumo	00001013	SINAPI	CABO DE COBRE, FLEXIVEL, CLASSE 4 OU 5, ISOLACAO EM PVC/A, ANTICHAMA BWF-B, 1 CONDUTOR, 450/750 V, SECAO NOMINAL 1,5 MM2	Material	M	1,2434000	0,99	1,23		
Insumo	00021127	SINAPI	FITA ISOLANTE ADESIVA ANTICHAMA, USO ATE 750 V, EM ROLO DE 19 MM X 5 M	Material	UN	0,0094000	4,12	0,03		
				MO sem LS =>		0,38	LS =>	0,40	MO com LS =>	0,78
				Valor do BDI =>		0,48			Valor com BDI =>	2,81
						Quant. =>	417,6000000	Preço Total =>		1.173,45

9.4	Código	Banco	Descrição	Tipo	Und	Quant.	Valor Unit	Total
Composição	91926	SINAPI	CABO DE COBRE FLEXIVEL ISOLADO, 2,5 MM², ANTI-CHAMA 450/750 V, PARA CIRCUITOS TERMINAIS - FORNECIMENTO E INSTALAÇÃO. AF_03/2023	INEL - INSTALAÇÃO ELÉTRICA/ELETRIFICAÇÃO E ILUMINAÇÃO EXTERNA	M	1,0000000	3,31	3,31
Composição Auxiliar	88247	SINAPI	AUXILIAR DE ELETRICISTA COM ENCARGOS COMPLEMENTARES	SEDI - SERVIÇOS DIVERSOS	H	0,0290000	20,66	0,59
Composição Auxiliar	88264	SINAPI	ELETRICISTA COM ENCARGOS COMPLEMENTARES	SEDI - SERVIÇOS DIVERSOS	H	0,0290000	26,36	0,76

RUA SANTO ANTONIO - CENTRO - Trizidela do Vale / MA
/ orlandinho.filho@hotmail.com



CASTELO BRANCO EMPREENDIMENTOS LDTA
CNPJ: 38.282.738/0001-61

Insumo	00001014	SINAPI	CABO DE COBRE, FLEXIVEL, CLASSE 4 OU 5, ISOLACAO EM PVC/A, ANTICHAMA BWF-B, 1 CONDUTOR, 450/750 V, SECAO NOMINAL 2,5 MM2	Material	M	1,2434000	1,56	1,93	
Insumo	00021127	SINAPI	FITA ISOLANTE ADESIVA ANTICHAMA, USO ATE 750 V, EM ROLO DE 19 MM X 5 M	Material	UN	0,0094000	4,12	0,03	
				MO sem LS =>	0,49	LS =>	0,50	MO com LS =>	0,99
				Valor do BDI =>	0,68			Valor com BDI =>	3,99
						Quant. =>	1.959,8000000	Preço Total =>	7.819,60

9.5	Código	Banco	Descrição	Tipo	Und	Quant.	Valor Unit	Total	
Composição	91928	SINAPI	CABO DE COBRE FLEXÍVEL ISOLADO, 4 MM², ANTI-CHAMA 450/750 V, PARA CIRCUITOS TERMINAIS - FORNECIMENTO E INSTALAÇÃO. AF_03/2023	INEL - INSTALAÇÃO ELÉTRICA/ELETRIFICAÇÃO E ILUMINAÇÃO EXTERNA	M	1,0000000	5,05	5,05	
Composição Auxiliar	88247	SINAPI	AUXILIAR DE ELETRICISTA COM ENCARGOS COMPLEMENTARES	SEDI - SERVIÇOS DIVERSOS	H	0,0390000	20,66	0,80	
Composição Auxiliar	88264	SINAPI	ELETRICISTA COM ENCARGOS COMPLEMENTARES	SEDI - SERVIÇOS DIVERSOS	H	0,0390000	26,36	1,02	
Insumo	00000981	SINAPI	CABO DE COBRE, FLEXIVEL, CLASSE 4 OU 5, ISOLACAO EM PVC/A, ANTICHAMA BWF-B, 1 CONDUTOR, 450/750 V, SECAO NOMINAL 4 MM2	Material	M	1,2434000	2,58	3,20	
Insumo	00021127	SINAPI	FITA ISOLANTE ADESIVA ANTICHAMA, USO ATE 750 V, EM ROLO DE 19 MM X 5 M	Material	UN	0,0094000	4,12	0,03	
				MO sem LS =>	0,65	LS =>	0,68	MO com LS =>	1,33
				Valor do BDI =>	1,05			Valor com BDI =>	6,10
						Quant. =>	430,1000000	Preço Total =>	2.623,61

9.6	Código	Banco	Descrição	Tipo	Und	Quant.	Valor Unit	Total	
Composição	91930	SINAPI	CABO DE COBRE FLEXÍVEL ISOLADO, 6 MM², ANTI-CHAMA 450/750 V, PARA CIRCUITOS TERMINAIS - FORNECIMENTO E INSTALAÇÃO. AF_03/2023	INEL - INSTALAÇÃO ELÉTRICA/ELETRIFICAÇÃO E ILUMINAÇÃO EXTERNA	M	1,0000000	7,03	7,03	
Composição Auxiliar	88247	SINAPI	AUXILIAR DE ELETRICISTA COM ENCARGOS COMPLEMENTARES	SEDI - SERVIÇOS DIVERSOS	H	0,0510000	20,66	1,05	
Composição Auxiliar	88264	SINAPI	ELETRICISTA COM ENCARGOS COMPLEMENTARES	SEDI - SERVIÇOS DIVERSOS	H	0,0510000	26,36	1,34	
Insumo	00000982	SINAPI	CABO DE COBRE, FLEXIVEL, CLASSE 4 OU 5, ISOLACAO EM PVC/A, ANTICHAMA BWF-B, 1 CONDUTOR, 450/750 V, SECAO NOMINAL 6 MM2	Material	M	1,2434000	3,71	4,61	
Insumo	00021127	SINAPI	FITA ISOLANTE ADESIVA ANTICHAMA, USO ATE 750 V, EM ROLO DE 19 MM X 5 M	Material	UN	0,0094000	4,12	0,03	
				MO sem LS =>	0,86	LS =>	0,89	MO com LS =>	1,75
				Valor do BDI =>	1,46			Valor com BDI =>	8,49

RUA SANTO ANTONIO - CENTRO - Trizidela do Vale / MA
/ orlandinho.filho@hotmail.com



CASTELO BRANCO EMPREENDIMENTOS LDTA
CNPJ: 38.282.738/0001-61

Quant. => 1.874,4600000 Preço Total => 15.914,16

9.7	Código	Banco	Descrição	Tipo	Und	Quant.	Valor Unit	Total		
Composição	91932	SINAPI	CABO DE COBRE FLEXÍVEL ISOLADO, 10 MM², ANTI-CHAMA 450/750 V, PARA CIRCUITOS TERMINAIS - FORNECIMENTO E INSTALAÇÃO. AF_03/2023	INEL - INSTALAÇÃO ELÉTRICA/ELETRIFICAÇÃO E ILUMINAÇÃO EXTERNA	M	1,0000000	12,41	12,41		
Composição Auxiliar	88247	SINAPI	AUXILIAR DE ELETRICISTA COM ENCARGOS COMPLEMENTARES	SEDI - SERVIÇOS DIVERSOS	H	0,0760000	20,66	1,57		
Composição Auxiliar	88264	SINAPI	ELETRICISTA COM ENCARGOS COMPLEMENTARES	SEDI - SERVIÇOS DIVERSOS	H	0,0760000	26,36	2,00		
Insumo	00000980	SINAPI	CABO DE COBRE, FLEXIVEL, CLASSE 4 OU 5, ISOLACAO EM PVC/A, ANTICHAMA BWF-B, 1 CONDUTOR, 450/750 V, SECAO NOMINAL 10 MM2	Material	M	1,2434000	7,09	8,81		
Insumo	00021127	SINAPI	FITA ISOLANTE ADESIVA ANTICHAMA, USO ATE 750 V, EM ROLO DE 19 MM X 5 M	Material	UN	0,0094000	4,12	0,03		
					MO sem LS =>	1,27	LS =>	1,33	MO com LS =>	2,60
					Valor do BDI =>	2,58			Valor com BDI =>	14,99
					Quant. =>	210,9000000	Preço Total =>	3.161,39		

9.8	Código	Banco	Descrição	Tipo	Und	Quant.	Valor Unit	Total		
Composição	91934	SINAPI	CABO DE COBRE FLEXÍVEL ISOLADO, 16 MM², ANTI-CHAMA 450/750 V, PARA CIRCUITOS TERMINAIS - FORNECIMENTO E INSTALAÇÃO. AF_03/2023	INEL - INSTALAÇÃO ELÉTRICA/ELETRIFICAÇÃO E ILUMINAÇÃO EXTERNA	M	1,0000000	17,97	17,97		
Composição Auxiliar	88247	SINAPI	AUXILIAR DE ELETRICISTA COM ENCARGOS COMPLEMENTARES	SEDI - SERVIÇOS DIVERSOS	H	0,1140000	20,66	2,35		
Composição Auxiliar	88264	SINAPI	ELETRICISTA COM ENCARGOS COMPLEMENTARES	SEDI - SERVIÇOS DIVERSOS	H	0,1140000	26,36	3,00		
Insumo	00000979	SINAPI	CABO DE COBRE, FLEXIVEL, CLASSE 4 OU 5, ISOLACAO EM PVC/A, ANTICHAMA BWF-B, 1 CONDUTOR, 450/750 V, SECAO NOMINAL 16 MM2	Material	M	1,2434000	10,13	12,59		
Insumo	00021127	SINAPI	FITA ISOLANTE ADESIVA ANTICHAMA, USO ATE 750 V, EM ROLO DE 19 MM X 5 M	Material	UN	0,0094000	4,12	0,03		
					MO sem LS =>	1,92	LS =>	1,99	MO com LS =>	3,91
					Valor do BDI =>	3,74			Valor com BDI =>	21,71
					Quant. =>	250,6000000	Preço Total =>	5.440,52		

9.9	Código	Banco	Descrição	Tipo	Und	Quant.	Valor Unit	Total
Composição	91961	SINAPI	INTERRUPTOR PARALELO (2 MÓDULOS), 10A/250V, INCLUINDO SUPORTE E PLACA - FORNECIMENTO E INSTALAÇÃO. AF_03/2023	INEL - INSTALAÇÃO ELÉTRICA/ELETRIFICAÇÃO E ILUMINAÇÃO EXTERNA	UN	1,0000000	50,12	50,12

RUA SANTO ANTONIO - CENTRO - Trizidela do Vale / MA
/ orlandinho.filho@hotmail.com



CASTELO BRANCO EMPREENDIMENTOS LDTA
CNPJ: 38.282.738/0001-61

Composição Auxiliar	91946 SINAPI	SUPORTE PARAFUSADO COM PLACA DE ENCAIXE 4" X 2" MÉDIO (1,30 M DO PISO) PARA PONTO ELÉTRICO - FORNECIMENTO E INSTALAÇÃO. AF_03/2023	INEL - INSTALAÇÃO ELÉTRICA/ELETRIFICAÇÃO E ILUMINAÇÃO EXTERNA	UN	1,0000000	9,42	9,42		
Composição Auxiliar	91960 SINAPI	INTERRUPTOR PARALELO (2 MÓDULOS), 10A/250V, SEM SUPORTE E SEM PLACA - FORNECIMENTO E INSTALAÇÃO. AF_03/2023	INEL - INSTALAÇÃO ELÉTRICA/ELETRIFICAÇÃO E ILUMINAÇÃO EXTERNA	UN	1,0000000	40,70	40,70		
			MO sem LS =>		11,79	LS =>	12,26	MO com LS =>	24,05
			Valor do BDI =>		10,43			Valor com BDI =>	60,55
				Quant. =>	4,0000000	Preço Total =>	242,20		

9.10	Código Banco	Descrição	Tipo	Und	Quant.	Valor Unit	Total		
Composição	91953 SINAPI	INTERRUPTOR SIMPLES (1 MÓDULO), 10A/250V, INCLUINDO SUPORTE E PLACA - FORNECIMENTO E INSTALAÇÃO. AF_03/2023	INEL - INSTALAÇÃO ELÉTRICA/ELETRIFICAÇÃO E ILUMINAÇÃO EXTERNA	UN	1,0000000	25,62	25,62		
Composição Auxiliar	91946 SINAPI	SUPORTE PARAFUSADO COM PLACA DE ENCAIXE 4" X 2" MÉDIO (1,30 M DO PISO) PARA PONTO ELÉTRICO - FORNECIMENTO E INSTALAÇÃO. AF_03/2023	INEL - INSTALAÇÃO ELÉTRICA/ELETRIFICAÇÃO E ILUMINAÇÃO EXTERNA	UN	1,0000000	9,42	9,42		
Composição Auxiliar	91952 SINAPI	INTERRUPTOR SIMPLES (1 MÓDULO), 10A/250V, SEM SUPORTE E SEM PLACA - FORNECIMENTO E INSTALAÇÃO. AF_03/2023	INEL - INSTALAÇÃO ELÉTRICA/ELETRIFICAÇÃO E ILUMINAÇÃO EXTERNA	UN	1,0000000	16,20	16,20		
			MO sem LS =>		6,05	LS =>	6,30	MO com LS =>	12,35
			Valor do BDI =>		5,33			Valor com BDI =>	30,95
				Quant. =>	14,0000000	Preço Total =>	433,30		

9.11	Código Banco	Descrição	Tipo	Und	Quant.	Valor Unit	Total		
Composição	91959 SINAPI	INTERRUPTOR SIMPLES (2 MÓDULOS), 10A/250V, INCLUINDO SUPORTE E PLACA - FORNECIMENTO E INSTALAÇÃO. AF_03/2023	INEL - INSTALAÇÃO ELÉTRICA/ELETRIFICAÇÃO E ILUMINAÇÃO EXTERNA	UN	1,0000000	38,91	38,91		
Composição Auxiliar	91946 SINAPI	SUPORTE PARAFUSADO COM PLACA DE ENCAIXE 4" X 2" MÉDIO (1,30 M DO PISO) PARA PONTO ELÉTRICO - FORNECIMENTO E INSTALAÇÃO. AF_03/2023	INEL - INSTALAÇÃO ELÉTRICA/ELETRIFICAÇÃO E ILUMINAÇÃO EXTERNA	UN	1,0000000	9,42	9,42		
Composição Auxiliar	91958 SINAPI	INTERRUPTOR SIMPLES (2 MÓDULOS), 10A/250V, SEM SUPORTE E SEM PLACA - FORNECIMENTO E INSTALAÇÃO. AF_03/2023	INEL - INSTALAÇÃO ELÉTRICA/ELETRIFICAÇÃO E ILUMINAÇÃO EXTERNA	UN	1,0000000	29,49	29,49		
			MO sem LS =>		8,92	LS =>	9,28	MO com LS =>	18,20
			Valor do BDI =>		8,10			Valor com BDI =>	47,01
				Quant. =>	7,0000000	Preço Total =>	329,07		

9.12	Código Banco	Descrição	Tipo	Und	Quant.	Valor Unit	Total
------	--------------	-----------	------	-----	--------	------------	-------

RUA SANTO ANTONIO - CENTRO - Trizidela do Vale / MA
/ orlandinho.filho@hotmail.com



CASTELO BRANCO EMPREENDIMENTOS LDTA
CNPJ: 38.282.738/0001-61

Composição	91967	SINAPI	INTERRUPTOR SIMPLES (3 MÓDULOS), 10A/250V, INCLUINDO SUPORTE E PLACA - FORNECIMENTO E INSTALAÇÃO. AF_03/2023	INEL - INSTALAÇÃO ELÉTRICA/ELETRIFICAÇÃO E ILUMINAÇÃO EXTERNA	UN	1,0000000	52,20	52,20		
Composição Auxiliar	91946	SINAPI	SUPORTE PARAFUSADO COM PLACA DE ENCAIXE 4" X 2" MÉDIO (1,30 M DO PISO) PARA PONTO ELÉTRICO - FORNECIMENTO E INSTALAÇÃO. AF_03/2023	INEL - INSTALAÇÃO ELÉTRICA/ELETRIFICAÇÃO E ILUMINAÇÃO EXTERNA	UN	1,0000000	9,42	9,42		
Composição Auxiliar	91966	SINAPI	INTERRUPTOR SIMPLES (3 MÓDULOS), 10A/250V, SEM SUPORTE E SEM PLACA - FORNECIMENTO E INSTALAÇÃO. AF_03/2023	INEL - INSTALAÇÃO ELÉTRICA/ELETRIFICAÇÃO E ILUMINAÇÃO EXTERNA	UN	1,0000000	42,78	42,78		
					MO sem LS =>	11,79	LS =>	12,26	MO com LS =>	24,05
					Valor do BDI =>	10,87			Valor com BDI =>	63,07
					Quant. =>	8,0000000	Preço Total =>	504,56		

9.13	Código	Banco	Descrição	Tipo	Und	Quant.	Valor Unit	Total		
Insumo	00038091	SINAPI	ESPELHO / PLACA CEGA 4" X 2", PARA INSTALACAO DE TOMADAS E INTERRUPTORES	Material	UN	1,0000000	1,86	1,86		
					MO sem LS =>	0,00	LS =>	0,00	MO com LS =>	0,00
					Valor do BDI =>	0,38			Valor com BDI =>	2,24
					Quant. =>	22,0000000	Preço Total =>	49,28		

9.14	Código	Banco	Descrição	Tipo	Und	Quant.	Valor Unit	Total		
Insumo	00038092	SINAPI	ESPELHO / PLACA DE 1 POSTO 4" X 2", PARA INSTALACAO DE TOMADAS E INTERRUPTORES	Material	UN	1,0000000	1,77	1,77		
					MO sem LS =>	0,00	LS =>	0,00	MO com LS =>	0,00
					Valor do BDI =>	0,36			Valor com BDI =>	2,13
					Quant. =>	6,0000000	Preço Total =>	12,78		

9.15	Código	Banco	Descrição	Tipo	Und	Quant.	Valor Unit	Total		
Insumo	00038093	SINAPI	ESPELHO / PLACA DE 2 POSTOS 4" X 2", PARA INSTALACAO DE TOMADAS E INTERRUPTORES	Material	UN	1,0000000	1,83	1,83		
					MO sem LS =>	0,00	LS =>	0,00	MO com LS =>	0,00
					Valor do BDI =>	0,38			Valor com BDI =>	2,21
					Quant. =>	69,0000000	Preço Total =>	152,49		

9.16	Código	Banco	Descrição	Tipo	Und	Quant.	Valor Unit	Total		
Insumo	00038094	SINAPI	ESPELHO / PLACA DE 3 POSTOS 4" X 2", PARA INSTALACAO DE TOMADAS E INTERRUPTORES	Material	UN	1,0000000	2,25	2,25		
					MO sem LS =>	0,00	LS =>	0,00	MO com LS =>	0,00

RUA SANTO ANTONIO - CENTRO - Trizidela do Vale / MA
/ orlandinho.filho@hotmail.com



CASTELO BRANCO EMPREENDIMENTOS LDTA
CNPJ: 38.282.738/0001-61

Valor do BDI => 0,46
Quant. => 3,0000000 Valor com BDI => 2,71
Preço Total => 8,13

9.17	Código	Banco	Descrição	Tipo	Und	Quant.	Valor Unit	Total	
Composição	92022	SINAPI	INTERRUPTOR SIMPLES (1 MÓDULO) COM 1 TOMADA DE EMBUTIR 2P+T 10 A. SEM SUPORTE E SEM PLACA - FORNECIMENTO E INSTALAÇÃO. AF_03/2023	INEL - INSTALAÇÃO ELÉTRICA/ELETRIFICAÇÃO E ILUMINAÇÃO EXTERNA	UN	1,0000000	34,18	34,18	
Composição Auxiliar	88247	SINAPI	AUXILIAR DE ELETRICISTA COM ENCARGOS COMPLEMENTARES	SEDI - SERVIÇOS DIVERSOS	H	0,4860000	20,66	10,04	
Composição Auxiliar	88264	SINAPI	ELETRICISTA COM ENCARGOS COMPLEMENTARES	SEDI - SERVIÇOS DIVERSOS	H	0,4860000	26,36	12,81	
Insumo	00038101	SINAPI	TOMADA 2P+T 10A, 250V (APENAS MODULO)	Material	UN	1,0000000	6,03	6,03	
Insumo	00038112	SINAPI	INTERRUPTOR SIMPLES 10A, 250V (APENAS MODULO)	Material	UN	1,0000000	5,30	5,30	
				MO sem LS =>	8,18	LS =>	8,51	MO com LS =>	16,69
				Valor do BDI =>	7,11			Valor com BDI =>	41,29
						Quant. =>	1,0000000	Preço Total =>	41,29

9.18	Código	Banco	Descrição	Tipo	Und	Quant.	Valor Unit	Total	
Composição	92002	SINAPI	TOMADA MÉDIA DE EMBUTIR (2 MÓDULOS), 2P+T 10 A. SEM SUPORTE E SEM PLACA - FORNECIMENTO E INSTALAÇÃO. AF_03/2023	INEL - INSTALAÇÃO ELÉTRICA/ELETRIFICAÇÃO E ILUMINAÇÃO EXTERNA	UN	1,0000000	38,94	38,94	
Composição Auxiliar	88247	SINAPI	AUXILIAR DE ELETRICISTA COM ENCARGOS COMPLEMENTARES	SEDI - SERVIÇOS DIVERSOS	H	0,5720000	20,66	11,81	
Composição Auxiliar	88264	SINAPI	ELETRICISTA COM ENCARGOS COMPLEMENTARES	SEDI - SERVIÇOS DIVERSOS	H	0,5720000	26,36	15,07	
Insumo	00038101	SINAPI	TOMADA 2P+T 10A, 250V (APENAS MODULO)	Material	UN	2,0000000	6,03	12,06	
				MO sem LS =>	9,63	LS =>	10,03	MO com LS =>	19,66
				Valor do BDI =>	8,11			Valor com BDI =>	47,05
						Quant. =>	68,0000000	Preço Total =>	3.199,40

9.19	Código	Banco	Descrição	Tipo	Und	Quant.	Valor Unit	Total
Composição	92011	SINAPI	TOMADA MÉDIA DE EMBUTIR (3 MÓDULOS), 2P+T 20 A. SEM SUPORTE E SEM PLACA - FORNECIMENTO E INSTALAÇÃO. AF_03/2023	INEL - INSTALAÇÃO ELÉTRICA/ELETRIFICAÇÃO E ILUMINAÇÃO EXTERNA	UN	1,0000000	61,96	61,96
Composição Auxiliar	88247	SINAPI	AUXILIAR DE ELETRICISTA COM ENCARGOS COMPLEMENTARES	SEDI - SERVIÇOS DIVERSOS	H	0,8260000	20,66	17,06
Composição Auxiliar	88264	SINAPI	ELETRICISTA COM ENCARGOS COMPLEMENTARES	SEDI - SERVIÇOS DIVERSOS	H	0,8260000	26,36	21,77

RUA SANTO ANTONIO - CENTRO - Trizidela do Vale / MA
/ orlandinho.filho@hotmail.com



CASTELO BRANCO EMPREENDIMENTOS LDTA
CNPJ: 38.282.738/0001-61

Insumo	00038102	SINAPI	TOMADA 2P+T 20A, 250V (APENAS MODULO)	Material	UN	3,0000000	7,71	23,13	
				MO sem LS =>	13,91	LS =>	14,48	MO com LS =>	28,39
				Valor do BDI =>	12,90			Valor com BDI =>	74,86
						Quant. =>	3,0000000	Preço Total =>	224,58

9.20	Código	Banco	Descrição	Tipo	Und	Quant.	Valor Unit	Total	
Composição	91995	SINAPI	TOMADA MÉDIA DE EMBUTIR (1 MÓDULO), 2P+T 20 A, SEM SUPORTE E SEM PLACA - FORNECIMENTO E INSTALAÇÃO. AF_03/2023	INEL - INSTALAÇÃO ELÉTRICA/ELETRIFICAÇÃO E ILUMINAÇÃO EXTERNA	UN	1,0000000	22,60	22,60	
Composição Auxiliar	88247	SINAPI	AUXILIAR DE ELETRICISTA COM ENCARGOS COMPLEMENTARES	SEDI - SERVIÇOS DIVERSOS	H	0,3170000	20,66	6,54	
Composição Auxiliar	88264	SINAPI	ELETRICISTA COM ENCARGOS COMPLEMENTARES	SEDI - SERVIÇOS DIVERSOS	H	0,3170000	26,36	8,35	
Insumo	00038102	SINAPI	TOMADA 2P+T 20A, 250V (APENAS MODULO)	Material	UN	1,0000000	7,71	7,71	
				MO sem LS =>	5,34	LS =>	5,55	MO com LS =>	10,89
				Valor do BDI =>	4,70			Valor com BDI =>	27,30
						Quant. =>	6,0000000	Preço Total =>	163,80

9.21	Código	Banco	Descrição	Tipo	Und	Quant.	Valor Unit	Total	
Composição	93653	SINAPI	DISJUNTOR MONOPOLAR TIPO DIN. CORRENTE NOMINAL DE 10A - FORNECIMENTO E INSTALAÇÃO. AF_10/2020	INEL - INSTALAÇÃO ELÉTRICA/ELETRIFICAÇÃO E	UN	1,0000000	7,91	7,91	
Composição Auxiliar	88247	SINAPI	AUXILIAR DE ELETRICISTA COM ENCARGOS COMPLEMENTARES	SEDI - SERVIÇOS DIVERSOS	H	0,0352000	20,66	0,72	
Composição Auxiliar	88264	SINAPI	ELETRICISTA COM ENCARGOS COMPLEMENTARES	SEDI - SERVIÇOS DIVERSOS	H	0,0352000	26,36	0,92	
Insumo	00001570	SINAPI	TERMINAL A COMPRESSAO EM COBRE ESTANHADO PARA CABO 2,5 MM2. 1 FURO E 1 COMPRESSAO, PARA PARAFUSO DE FIXACAO M5	Material	UN	1,0000000	0,72	0,72	
Insumo	00034653	SINAPI	DISJUNTOR TERMOMAGNETICO PARA TRILHO DIN (IEC), MONOPOLAR, 6 - 32 A	Material	UN	1,0000000	5,55	5,55	
				MO sem LS =>	0,59	LS =>	0,61	MO com LS =>	1,20
				Valor do BDI =>	1,64			Valor com BDI =>	9,55
						Quant. =>	11,0000000	Preço Total =>	105,05

9.22	Código	Banco	Descrição	Tipo	Und	Quant.	Valor Unit	Total
Composição	93654	SINAPI	DISJUNTOR MONOPOLAR TIPO DIN, CORRENTE NOMINAL DE 16A - FORNECIMENTO E INSTALAÇÃO. AF_10/2020	INEL - INSTALAÇÃO ELÉTRICA/ELETRIFICAÇÃO E	UN	1,0000000	8,50	8,50
Composição Auxiliar	88247	SINAPI	AUXILIAR DE ELETRICISTA COM ENCARGOS COMPLEMENTARES	SEDI - SERVIÇOS DIVERSOS	H	0,0476000	20,66	0,98

RUA SANTO ANTONIO - CENTRO - Trizidela do Vale / MA
/ orlandinho.filho@hotmail.com



CASTELO BRANCO EMPREENDIMENTOS LDTA
CNPJ: 38.282.738/0001-61

Composição Auxiliar	88264 SINAPI	ELETRICISTA COM ENCARGOS COMPLEMENTARES	SEDI - SERVIÇOS DIVERSOS	H	0,0476000	26,36	1,25		
Insumo	00001570 SINAPI	TERMINAL A COMPRESSAO EM COBRE ESTANHADO PARA CABO 2,5 MM2, 1 FURO E 1 COMPRESSAO, PARA PARAFUSO DE FIXACAO M5	Material	UN	1,0000000	0,72	0,72		
Insumo	00034653 SINAPI	DISJUNTOR TERMOMAGNETICO PARA TRILHO DIN (IEC), MONOPOLAR, 6 - 32 A	Material	UN	1,0000000	5,55	5,55		
				MO sem LS =>	0,80	LS =>	0,83	MO com LS =>	1,63
				Valor do BDI =>	1,77			Valor com BDI =>	10,27
				Quant. =>	19,0000000	Preço Total =>	195,13		

9.23	Código	Banco	Descrição	Tipo	Und	Quant.	Valor Unit	Total	
Composição	93655	SINAPI	DISJUNTOR MONOPOLAR TIPO DIN, CORRENTE NOMINAL DE 20A - FORNECIMENTO E INSTALAÇÃO. AF_10/2020	INEL - INSTALAÇÃO ELÉTRICA/ELETRIFICAÇÃO E	UN	1,0000000	9,59	9,59	
Composição Auxiliar	88247	SINAPI	AUXILIAR DE ELETRICISTA COM ENCARGOS COMPLEMENTARES	SEDI - SERVIÇOS DIVERSOS	H	0,0663000	20,66	1,36	
Composição Auxiliar	88264	SINAPI	ELETRICISTA COM ENCARGOS COMPLEMENTARES	SEDI - SERVIÇOS DIVERSOS	H	0,0663000	26,36	1,74	
Insumo	00001571	SINAPI	TERMINAL A COMPRESSAO EM COBRE ESTANHADO PARA CABO 4 MM2, 1 FURO E 1 COMPRESSAO, PARA PARAFUSO DE FIXACAO M5	Material	UN	1,0000000	0,94	0,94	
Insumo	00034653	SINAPI	DISJUNTOR TERMOMAGNETICO PARA TRILHO DIN (IEC), MONOPOLAR, 6 - 32 A	Material	UN	1,0000000	5,55	5,55	
				MO sem LS =>	1,11	LS =>	1,16	MO com LS =>	2,27
				Valor do BDI =>	1,99			Valor com BDI =>	11,58
				Quant. =>	2,0000000	Preço Total =>	23,16		

9.24	Código	Banco	Descrição	Tipo	Und	Quant.	Valor Unit	Total	
Composição	93657	SINAPI	DISJUNTOR MONOPOLAR TIPO DIN, CORRENTE NOMINAL DE 32A - FORNECIMENTO E INSTALAÇÃO. AF_10/2020	INEL - INSTALAÇÃO ELÉTRICA/ELETRIFICAÇÃO E	UN	1,0000000	10,95	10,95	
Composição Auxiliar	88247	SINAPI	AUXILIAR DE ELETRICISTA COM ENCARGOS COMPLEMENTARES	SEDI - SERVIÇOS DIVERSOS	H	0,0911000	20,66	1,88	
Composição Auxiliar	88264	SINAPI	ELETRICISTA COM ENCARGOS COMPLEMENTARES	SEDI - SERVIÇOS DIVERSOS	H	0,0911000	26,36	2,40	
Insumo	00001573	SINAPI	TERMINAL A COMPRESSAO EM COBRE ESTANHADO PARA CABO 6 MM2, 1 FURO E 1 COMPRESSAO, PARA PARAFUSO DE FIXACAO M6	Material	UN	1,0000000	1,12	1,12	
Insumo	00034653	SINAPI	DISJUNTOR TERMOMAGNETICO PARA TRILHO DIN (IEC), MONOPOLAR, 6 - 32 A	Material	UN	1,0000000	5,55	5,55	
				MO sem LS =>	1,53	LS =>	1,59	MO com LS =>	3,12
				Valor do BDI =>	2,28			Valor com BDI =>	13,23

RUA SANTO ANTONIO - CENTRO - Trizidela do Vale / MA
/ orlandinho.filho@hotmail.com



CASTELO BRANCO EMPREENDIMENTOS LDTA
CNPJ: 38.282.738/0001-61

Quant. => 1,0000000 Preço Total => 13,23

9.25	Código Banco	Descrição	Tipo	Und	Quant.	Valor Unit	Total		
Composição	93659 SINAPI	DISJUNTOR MONOPOLAR TIPO DIN, CORRENTE NOMINAL DE 50A - FORNECIMENTO E INSTALAÇÃO. AF_10/2020	INEL - INSTALAÇÃO ELÉTRICA/ELETRIFICAÇÃO E	UN	1,0000000	18,55	18,55		
Composição Auxiliar	88247 SINAPI	AUXILIAR DE ELETRICISTA COM ENCARGOS COMPLEMENTARES	SEDI - SERVIÇOS DIVERSOS	H	0,1892000	20,66	3,90		
Composição Auxiliar	88264 SINAPI	ELETRICISTA COM ENCARGOS COMPLEMENTARES	SEDI - SERVIÇOS DIVERSOS	H	0,1892000	26,36	4,98		
Insumo	00001575 SINAPI	TERMINAL A COMPRESSAO EM COBRE ESTANHADO PARA CABO 16 MM2, 1 FURO E 1 COMPRESSAO, PARA PARAFUSO DE FIXACAO M6	Material	UN	1,0000000	1,43	1,43		
Insumo	00034686 SINAPI	DISJUNTOR TERMOMAGNETICO PARA TRILHO DIN (IEC), MONOPOLAR, 40 - 50 A, ICC - 5KA / 250 VCA	Material	UN	1,0000000	8,24	8,24		
				MO sem LS =>	3,19	LS =>	3,31	MO com LS =>	6,50
				Valor do BDI =>	3,86			Valor com BDI =>	22,41
				Quant. =>	1,0000000	Preço Total =>	22,41		

9.26	Código Banco	Descrição	Tipo	Und	Quant.	Valor Unit	Total		
Composição	91837 SINAPI	ELETRODUTO FLEXÍVEL CORRUGADO REFORÇADO, PVC, DN 32 MM (1"), PARA CIRCUITOS TERMINAIS, INSTALADO EM FORRO - FORNECIMENTO E INSTALAÇÃO. AF_03/2023	INEL - INSTALAÇÃO ELÉTRICA/ELETRIFICAÇÃO E ILUMINAÇÃO EXTERNA	M	1,0000000	20,50	20,50		
Composição Auxiliar	88247 SINAPI	AUXILIAR DE ELETRICISTA COM ENCARGOS COMPLEMENTARES	SEDI - SERVIÇOS DIVERSOS	H	0,1050000	20,66	2,16		
Composição Auxiliar	88264 SINAPI	ELETRICISTA COM ENCARGOS COMPLEMENTARES	SEDI - SERVIÇOS DIVERSOS	H	0,1050000	26,36	2,76		
Composição Auxiliar	91170 SINAPI	FIXAÇÃO DE TUBOS HORIZONTAIS DE PVC ÁGUA, PVC ESGOTO, PVC ÁGUA PLUVIAL, CPVC, PPR, COBRE OU AÇO, DIÂMETROS MENORES OU IGUAIS A 40 MM, COM ABRAÇADEIRA METÁLICA RÍGIDA TIPO U PERFIL 1 1/4", FIXADA EM PERFILADO EM LAJE. AF_09/2023_PS	INHI - INSTALAÇÕES HIDROS SANITÁRIAS	M	1,0000000	9,51	9,51		
Insumo	00039245 SINAPI	ELETRODUTO PVC FLEXIVEL CORRUGADO, REFORCADO, COR LARANJA, DE 32 MM, PARA LAJES E PISOS	Material	M	1,1000000	5,52	6,07		
				MO sem LS =>	4,14	LS =>	4,30	MO com LS =>	8,44
				Valor do BDI =>	4,27			Valor com BDI =>	24,77
				Quant. =>	128,6000000	Preço Total =>	3.185,42		

9.27	Código Banco	Descrição	Tipo	Und	Quant.	Valor Unit	Total
Composição	91834 SINAPI	ELETRODUTO FLEXÍVEL CORRUGADO, PVC, DN 25 MM (3/4"), PARA CIRCUITOS TERMINAIS, INSTALADO EM FORRO - FORNECIMENTO E INSTALAÇÃO. AF_03/2023	INEL - INSTALAÇÃO ELÉTRICA/ELETRIFICAÇÃO E ILUMINAÇÃO EXTERNA	M	1,0000000	15,84	15,84

RUA SANTO ANTONIO - CENTRO - Trizidela do Vale / MA
/ orlandinho.filho@hotmail.com



CASTELO BRANCO EMPREENDIMENTOS LDTA
CNPJ: 38.282.738/0001-61

Composição Auxiliar	88247 SINAPI	AUXILIAR DE ELETRICISTA COM ENCARGOS COMPLEMENTARES	SEDI - SERVIÇOS DIVERSOS	H	0,0910000	20,66	1,88		
Composição Auxiliar	88264 SINAPI	ELETRICISTA COM ENCARGOS COMPLEMENTARES	SEDI - SERVIÇOS DIVERSOS	H	0,0910000	26,36	2,39		
Composição Auxiliar	91170 SINAPI	FIXAÇÃO DE TUBOS HORIZONTAIS DE PVC ÁGUA, PVC ESGOTO, PVC ÁGUA PLUVIAL, CPVC, PPR, COBRE OU AÇO, DIÂMETROS MENORES OU IGUAIS A 40 MM, COM ABRAÇADEIRA METÁLICA RÍGIDA TIPO U PERFIL 1 1/4", FIXADA EM PERFILADO EM LAJE. AF_09/2023_PS	INHI - INSTALAÇÕES HIDROS SANITÁRIAS	M	1,0000000	9,51	9,51		
Insumo	00002688 SINAPI	ELETRODUTO PVC FLEXIVEL CORRUGADO, COR AMARELA, DE 25 MM	Material	M	1,1000000	1,88	2,06		
				MO sem LS =>	3,90	LS =>	4,06	MO com LS =>	7,96
				Valor do BDI =>	3,29			Valor com BDI =>	19,13
				Quant. =>	756,7000000	Preço Total =>	14.475,67		

9.28	Código Banco	Descrição	Tipo	Und	Quant.	Valor Unit	Total		
Composição	91840 SINAPI	ELETRODUTO FLEXÍVEL CORRUGADO, PEAD, DN 40 MM (1 1/4"), PARA CIRCUITOS TERMINAIS, INSTALADO EM FORRO - FORNECIMENTO E INSTALAÇÃO. AF_03/2023	INEL - INSTALAÇÃO ELÉTRICA/ELETRIFICAÇÃO E ILUMINAÇÃO EXTERNA	M	1,0000000	19,26	19,26		
Composição Auxiliar	88247 SINAPI	AUXILIAR DE ELETRICISTA COM ENCARGOS COMPLEMENTARES	SEDI - SERVIÇOS DIVERSOS	H	0,1230000	20,66	2,54		
Composição Auxiliar	88264 SINAPI	ELETRICISTA COM ENCARGOS COMPLEMENTARES	SEDI - SERVIÇOS DIVERSOS	H	0,1230000	26,36	3,24		
Composição Auxiliar	91170 SINAPI	FIXAÇÃO DE TUBOS HORIZONTAIS DE PVC ÁGUA, PVC ESGOTO, PVC ÁGUA PLUVIAL, CPVC, PPR, COBRE OU AÇO, DIÂMETROS MENORES OU IGUAIS A 40 MM, COM ABRAÇADEIRA METÁLICA RÍGIDA TIPO U PERFIL 1 1/4", FIXADA EM PERFILADO EM LAJE. AF_09/2023_PS	INHI - INSTALAÇÕES HIDROS SANITÁRIAS	M	1,0000000	9,51	9,51		
Insumo	00039247 SINAPI	ELETRODUTO/DUTO PEAD FLEXIVEL PAREDE SIMPLES, CORRUGAÇÃO HELICOIDAL, COR PRETA, SEM ROSCA, DE 1 1/4", CRC 680 N, PARA CABEAMENTO SUBTERRANEO (NBR 15715)	Material	M	1,1000000	3,61	3,97		
				MO sem LS =>	4,44	LS =>	4,62	MO com LS =>	9,06
				Valor do BDI =>	4,01			Valor com BDI =>	23,27
				Quant. =>	140,0000000	Preço Total =>	3.257,80		

9.29	Código Banco	Descrição	Tipo	Und	Quant.	Valor Unit	Total
Composição	97667 SINAPI	ELETRODUTO FLEXÍVEL CORRUGADO, PEAD, DN 50 (1 1/2"), PARA REDE ENTERRADA DE DISTRIBUIÇÃO DE ENERGIA ELÉTRICA - FORNECIMENTO E INSTALAÇÃO. AF_12/2021	INEL - INSTALAÇÃO ELÉTRICA/ELETRIFICAÇÃO E ILUMINAÇÃO EXTERNA	M	1,0000000	7,70	7,70
Composição Auxiliar	88247 SINAPI	AUXILIAR DE ELETRICISTA COM ENCARGOS COMPLEMENTARES	SEDI - SERVIÇOS DIVERSOS	H	0,0672000	20,66	1,38
Composição Auxiliar	88264 SINAPI	ELETRICISTA COM ENCARGOS COMPLEMENTARES	SEDI - SERVIÇOS DIVERSOS	H	0,0672000	26,36	1,77

RUA SANTO ANTONIO - CENTRO - Trizidela do Vale / MA
/ orlandinho.filho@hotmail.com



CASTELO BRANCO EMPREENDIMENTOS LDTA
CNPJ: 38.282.738/0001-61

Insumo	00039246	SINAPI	ELETRODUTO/DUTO PEAD FLEXIVEL PAREDE SIMPLES, CORRUGACAO HELICOIDAL, COR PRETA, SEM ROSCA, DE 1 1/2", CRC 680 N, PARA CABEAMENTO SUBTERRANEO (NBR 15715)	Material	M	1,1000000	4,14	4,55	
				MO sem LS =>	1,13	LS =>	1,17	MO com LS =>	2,30
				Valor do BDI =>	1,60			Valor com BDI =>	9,30
						Quant. =>	9,8000000	Preço Total =>	91,14

9.30	Código	Banco	Descrição	Tipo	Und	Quant.	Valor Unit	Total	
Composição	P 12 07	Próprio	LUMINÁRIA TIPO PLAFON, DE SOBREPOR, LED DE 40 W, SEM REATOR - FORNECIMENTO E INSTALAÇÃO. AF_02/2020	FOMA - FORNECIMENTO DE MATERIAIS E EQUIPAMENTOS	UND	1,0000000	158,71	158,71	
Composição Auxiliar	88247	SINAPI	AUXILIAR DE ELETRICISTA COM ENCARGOS COMPLEMENTARES	SEDI - SERVIÇOS DIVERSOS	H	0,2231000	20,66	4,60	
Composição Auxiliar	88264	SINAPI	ELETRICISTA COM ENCARGOS COMPLEMENTARES	SEDI - SERVIÇOS DIVERSOS	H	0,5355000	26,36	14,11	
Insumo	FT 017	Próprio	LUMINARIA LED PLAFON RETANGULAR DE SOBREPOR BIVOLT 40 W, 40 X 40 CM	Material	UND	1,0000000	140,00	140,00	
				MO sem LS =>	6,82	LS =>	7,10	MO com LS =>	13,92
				Valor do BDI =>	33,05			Valor com BDI =>	191,76
						Quant. =>	55,0000000	Preço Total =>	10.546,80

9.31	Código	Banco	Descrição	Tipo	Und	Quant.	Valor Unit	Total	
Composição	103782	SINAPI	LUMINÁRIA TIPO PLAFON CIRCULAR, DE SOBREPOR, COM LED DE 12/13 W - FORNECIMENTO E INSTALAÇÃO. AF_03/2022	INEL - INSTALAÇÃO ELÉTRICA/ELETRIFICAÇÃO E ILUMINAÇÃO EXTERNA	UN	1,0000000	27,06	27,06	
Composição Auxiliar	88247	SINAPI	AUXILIAR DE ELETRICISTA COM ENCARGOS COMPLEMENTARES	SEDI - SERVIÇOS DIVERSOS	H	0,3700000	20,66	7,64	
Composição Auxiliar	88264	SINAPI	ELETRICISTA COM ENCARGOS COMPLEMENTARES	SEDI - SERVIÇOS DIVERSOS	H	0,3700000	26,36	9,75	
Insumo	00039385	SINAPI	LUMINARIA LED PLAFON REDONDO DE SOBREPOR BIVOLT 12/13 W, D = *17* CM	Material	UN	1,0000000	9,67	9,67	
				MO sem LS =>	6,23	LS =>	6,48	MO com LS =>	12,71
				Valor do BDI =>	5,63			Valor com BDI =>	32,69
						Quant. =>	46,0000000	Preço Total =>	1.503,74

9.32	Código	Banco	Descrição	Tipo	Und	Quant.	Valor Unit	Total
Composição	101946	SINAPI	QUADRO DE MEDIÇÃO GERAL DE ENERGIA PARA 1 MEDIDOR DE SOBREPOR - FORNECIMENTO E INSTALAÇÃO. AF_10/2020	INEL - INSTALAÇÃO ELÉTRICA/ELETRIFICAÇÃO E ILUMINAÇÃO EXTERNA	UN	1,0000000	148,92	148,92
Composição Auxiliar	88247	SINAPI	AUXILIAR DE ELETRICISTA COM ENCARGOS COMPLEMENTARES	SEDI - SERVIÇOS DIVERSOS	H	1,5233000	20,66	31,47

RUA SANTO ANTONIO - CENTRO - Trizidela do Vale / MA
/ orlandinho.filho@hotmail.com



CASTELO BRANCO EMPREENDIMENTOS LDTA
CNPJ: 38.282.738/0001-61

Composição	88264 SINAPI	ELETRICISTA COM ENCARGOS COMPLEMENTARES	SEDI - SERVIÇOS DIVERSOS	H	1,5233000	26,36	40,15
Auxiliar							
Insumo	00011950 SINAPI	BUCHA DE NYLON SEM ABA S6, COM PARAFUSO DE 4,20 X 40 MM EM AÇO ZINCADO COM ROSCA SOBERBA, CABECA CHATA E FENDA PHILLIPS	Material	UN	4,0000000	0,14	0,56
Insumo	00039808 SINAPI	CAIXA PARA MEDIDOR MONOFASICO, EM POLICARBONATO / TERMOPLASTICO, PARA ALOJAR 1 DISJUNTOR (PADRAO DA CONCESSIONARIA LOCAL)	Material	UN	1,0000000	76,74	76,74
				MO sem LS =>	25,66	LS =>	26,70
				Valor do BDI =>	31,02	MO com LS =>	52,36
						Valor com BDI =>	179,94
				Quant. =>	2,0000000	Preço Total =>	359,88

9.33	Código Banco	Descrição	Tipo	Und	Quant.	Valor Unit	Total
Composição	101875 SINAPI	QUADRO DE DISTRIBUIÇÃO DE ENERGIA EM CHAPA DE AÇO GALVANIZADO, DE EMBUTIR, COM BARRAMENTO TRIFÁSICO, PARA 12 DISJUNTORES DIN 100A - FORNECIMENTO E INSTALAÇÃO. AF_10/2020	INEL - INSTALAÇÃO ELÉTRICA/ELETRIFICAÇÃO E ILUMINAÇÃO EXTERNA	UN	1,0000000	271,36	271,36
Composição	87367 SINAPI	ARGAMASSA TRAÇO 1:1:6 (EM VOLUME DE CIMENTO, CAL E AREIA MÉDIA ÚMIDA) PARA EMBOÇO/MASSA ÚNICA/ASSENTAMENTO DE ALVENARIA DE VEDAÇÃO, PREPARO MANUAL. AF_08/2019	SEDI - SERVIÇOS DIVERSOS	m³	0,0117000	561,98	6,57
Auxiliar							
Composição	88247 SINAPI	AUXILIAR DE ELETRICISTA COM ENCARGOS COMPLEMENTARES	SEDI - SERVIÇOS DIVERSOS	H	0,4811000	20,66	9,93
Composição	88264 SINAPI	ELETRICISTA COM ENCARGOS COMPLEMENTARES	SEDI - SERVIÇOS DIVERSOS	H	0,4811000	26,36	12,68
Auxiliar							
Insumo	00013393 SINAPI	QUADRO DE DISTRIBUIÇÃO COM BARRAMENTO TRIFÁSICO, DE EMBUTIR, EM CHAPA DE AÇO GALVANIZADO, PARA 12 DISJUNTORES DIN, 100 A	Material	UN	1,0000000	242,18	242,18
				MO sem LS =>	9,00	LS =>	9,37
				Valor do BDI =>	56,52	MO com LS =>	18,37
						Valor com BDI =>	327,88
				Quant. =>	1,0000000	Preço Total =>	327,88

9.34	Código Banco	Descrição	Tipo	Und	Quant.	Valor Unit	Total
Composição	101879 SINAPI	QUADRO DE DISTRIBUIÇÃO DE ENERGIA EM CHAPA DE AÇO GALVANIZADO, DE EMBUTIR, COM BARRAMENTO TRIFÁSICO, PARA 24 DISJUNTORES DIN 100A - FORNECIMENTO E INSTALAÇÃO. AF_10/2020	INEL - INSTALAÇÃO ELÉTRICA/ELETRIFICAÇÃO E ILUMINAÇÃO EXTERNA	UN	1,0000000	389,89	389,89
Composição	87367 SINAPI	ARGAMASSA TRAÇO 1:1:6 (EM VOLUME DE CIMENTO, CAL E AREIA MÉDIA ÚMIDA) PARA EMBOÇO/MASSA ÚNICA/ASSENTAMENTO DE ALVENARIA DE VEDAÇÃO, PREPARO MANUAL. AF_08/2019	SEDI - SERVIÇOS DIVERSOS	m³	0,0144000	561,98	8,09
Auxiliar							
Composição	88247 SINAPI	AUXILIAR DE ELETRICISTA COM ENCARGOS COMPLEMENTARES	SEDI - SERVIÇOS DIVERSOS	H	0,5346000	20,66	11,04
Auxiliar							

RUA SANTO ANTONIO - CENTRO - Trizidela do Vale / MA
/ orlandinho.filho@hotmail.com



CASTELO BRANCO EMPREENDIMENTOS LDTA
CNPJ: 38.282.738/0001-61

Composição	88264	SINAPI	ELETRICISTA COM ENCARGOS COMPLEMENTARES	SEDI - SERVIÇOS DIVERSOS	H	0,5346000	26,36	14,09	
Auxiliar									
Insumo	00012039	SINAPI	QUADRO DE DISTRIBUICAO COM BARRAMENTO TRIFASICO, DE EMBUTIR, EM CHAPA DE AÇO GALVANIZADO, PARA 24 DISJUNTORES DIN, 100 A	Material	UN	1,0000000	356,67	356,67	
				MO sem LS =>	10,11	LS =>	10,53	MO com LS =>	20,64
				Valor do BDI =>	81,21			Valor com BDI =>	471,10
				Quant. =>		1,0000000	Preço Total =>	471,10	

9.35	Código	Banco	Descrição	Tipo	Und	Quant.	Valor Unit	Total	
Composição	12394	ORSE	Cabo HDMI 15m Blindado 2.0 Ethernet 15 metros 4K ULTRA HD 3D 2160p	Pontos de Suprimento de Lógica	m	1,0000000	17,67	17,67	
Composição	88264	SINAPI	ELETRICISTA COM ENCARGOS COMPLEMENTARES	SEDI - SERVIÇOS DIVERSOS	H	0,2500000	26,36	6,59	
Auxiliar									
Insumo	13248	ORSE	Cabo HDMI 15m Blindado 2.0 Ethernet 15 metros 4K ULTRA HD 3D 2160p	Material	m	1,0000000	11,08	11,08	
				MO sem LS =>	2,46	LS =>	2,55	MO com LS =>	5,01
				Valor do BDI =>	3,68			Valor com BDI =>	21,35
				Quant. =>		5,0000000	Preço Total =>	106,75	

9.36	Código	Banco	Descrição	Tipo	Und	Quant.	Valor Unit	Total	
Composição	3435	ORSE	Suporte para fixação de projetor elétrico	Conversão InfoWOrca	m	1,0000000	19,39	19,39	
Composição	88316	SINAPI	SERVENTE COM ENCARGOS COMPLEMENTARES	SEDI - SERVIÇOS DIVERSOS	H	0,2000000	20,33	4,06	
Auxiliar									
Composição	88264	SINAPI	ELETRICISTA COM ENCARGOS COMPLEMENTARES	SEDI - SERVIÇOS DIVERSOS	H	0,2000000	26,36	5,27	
Auxiliar									
Insumo	81	ORSE	Aço ca-50 6,3 a 12,5 mm	Material	kg	1,6000000	6,29	10,06	
				MO sem LS =>	3,34	LS =>	3,47	MO com LS =>	6,81
				Valor do BDI =>	4,03			Valor com BDI =>	23,42
				Quant. =>		5,0000000	Preço Total =>	117,10	

9.37	Código	Banco	Descrição	Tipo	Und	Quant.	Valor Unit	Total	
Composição	P 12 08	Próprio	SUBESTAÇÃO AÉREA 75 KVÁ COMPLETA EM POSTE DE CONCRETO DUPLO T 11/300 (UND)	INES - INSTALAÇÕES ESPECIAIS	UND	1,0000000	42.192,50	42.192,50	
Insumo	FT 019	Próprio	SUBESTAÇÃO AÉREA 75 KVA COMPLETA EM POSTE DE CONCRETO DUPLO T 11/300	Outros	UND	1,0000000	42.192,50	42.192,50	
				MO sem LS =>	0,00	LS =>	0,00	MO com LS =>	0,00
				Valor do BDI =>	8.788,69			Valor com BDI =>	50.981,19

RUA SANTO ANTONIO - CENTRO - Trizidela do Vale / MA
/ orlandinho.filho@hotmail.com



CASTELO BRANCO EMPREENDIMENTOS LDTA
CNPJ: 38.282.738/0001-61

Quant. => 1,0000000 Preço Total => 50.981,19

9.38	Código Banco	Descrição	Tipo	Und	Quant.	Valor Unit	Total		
Composição	101895 SINAPI	DISJUNTOR TERMOMAGNÉTICO TRIPOLAR , CORRENTE NOMINAL DE 125A - FORNECIMENTO E INSTALAÇÃO. AF_10/2020	INEL - INSTALAÇÃO ELÉTRICA/ELETRIFICAÇÃO E ILUMINAÇÃO EXTERNA	UN	1,0000000	286,71	286,71		
Composição Auxiliar	88247 SINAPI	AUXILIAR DE ELETRICISTA COM ENCARGOS COMPLEMENTARES	SEDI - SERVIÇOS DIVERSOS	H	1,3232000	20,66	27,33		
Composição Auxiliar	88264 SINAPI	ELETRICISTA COM ENCARGOS COMPLEMENTARES	SEDI - SERVIÇOS DIVERSOS	H	1,3232000	26,36	34,87		
Insumo	00001578 SINAPI	TERMINAL A COMPRESSAO EM COBRE ESTANHADO PARA CABO 50 MM2, 1 FURO E 1 COMPRESSAO. PARA PARAFUSO DE FIXACAO M8	Material	UN	3,0000000	3,90	11,70		
Insumo	00002391 SINAPI	DISJUNTOR TERMOMAGNETICO TRIPOLAR 125 A / 425 V / ICC - 25 KA	Material	UN	1,0000000	212,81	212,81		
				MO sem LS =>	22,29	LS =>	23,19	MO com LS =>	45,48
				Valor do BDI =>	59,72			Valor com BDI =>	346,43
				Quant. =>	2,0000000	Preço Total =>	692,86		

10	INSTALAÇÕES HIDROSSANITÁRIAS						86.997,60		
10.1	INSTALAÇÕES HIDRÁULICAS						29.795,07		
10.1.1	Código Banco	Descrição	Tipo	Und	Quant.	Valor Unit	Total		
Composição	89356 SINAPI	TUBO, PVC, SOLDÁVEL, DN 25MM, INSTALADO EM RAMAL OU SUB-RAMAL DE ÁGUA - FORNECIMENTO E INSTALAÇÃO. AF_06/2022	INHI - INSTALAÇÕES HIDROS SANITÁRIAS	M	1,0000000	20,51	20,51		
Composição Auxiliar	88248 SINAPI	AUXILIAR DE ENCANADOR OU BOMBEIRO HIDRÁULICO COM ENCARGOS COMPLEMENTARES	SEDI - SERVIÇOS DIVERSOS	H	0,3800000	20,43	7,76		
Composição Auxiliar	88267 SINAPI	ENCANADOR OU BOMBEIRO HIDRÁULICO COM ENCARGOS COMPLEMENTARES	SEDI - SERVIÇOS DIVERSOS	H	0,3800000	25,43	9,66		
Insumo	00009868 SINAPI	TUBO PVC, SOLDAVEL, DE 25 MM, AGUA FRIA (NBR-5648)	Material	M	1,0493000	2,82	2,95		
Insumo	00038383 SINAPI	LIXA D'AGUA EM FOLHA, GRAO 100	Material	UN	0,0886000	1,59	0,14		
				MO sem LS =>	6,37	LS =>	6,63	MO com LS =>	13,00
				Valor do BDI =>	4,27			Valor com BDI =>	24,78
				Quant. =>	142,6000000	Preço Total =>	3.533,62		

10.1.2	Código Banco	Descrição	Tipo	Und	Quant.	Valor Unit	Total
--------	--------------	-----------	------	-----	--------	------------	-------

RUA SANTO ANTONIO - CENTRO - Trizidela do Vale / MA
/ orlandinho.filho@hotmail.com



CASTELO BRANCO EMPREENDIMENTOS LDTA
CNPJ: 38.282.738/0001-61

Composição	102116	SINAPI	BOMBA CENTRÍFUGA, TRIFÁSICA, 1,5 CV OU 1,48 HP, HM 10 A 24 M, Q 6,1 A 21,9 M3/H - FORNECIMENTO E INSTALAÇÃO. AF_12/2020	INHI - INSTALAÇÕES HIDROS SANITÁRIAS	UN	1,0000000	1,946,10	1,946,10		
Composição Auxiliar	88247	SINAPI	AUXILIAR DE ELETRICISTA COM ENCARGOS COMPLEMENTARES	SEDI - SERVIÇOS DIVERSOS	H	0,6330000	20,66	13,07		
Composição Auxiliar	88248	SINAPI	AUXILIAR DE ENCANADOR OU BOMBEIRO HIDRÁULICO COM ENCARGOS COMPLEMENTARES	SEDI - SERVIÇOS DIVERSOS	H	2,2020000	20,43	44,98		
Composição Auxiliar	88264	SINAPI	ELETRICISTA COM ENCARGOS COMPLEMENTARES	SEDI - SERVIÇOS DIVERSOS	H	0,6330000	26,36	16,68		
Composição Auxiliar	88267	SINAPI	ENCANADOR OU BOMBEIRO HIDRÁULICO COM ENCARGOS COMPLEMENTARES	SEDI - SERVIÇOS DIVERSOS	H	2,2020000	25,43	55,99		
Insumo	00000734	SINAPI	BOMBA CENTRÍFUGA, MOTOR ELETRICO TRIFASICO 1,48HP DIAMETRO DE SUCCAO X ELEVACAO 1 1/2" X 1", DIAMETRO DO ROTOR 117 MM, HM/Q: 10 M / 21,9 M3/H A 24 M / 6,1 M3/H	Equipamento para Aquisição Permanente	UN	1,0000000	1.809,27	1.809,27		
Insumo	00011267	SINAPI	ARRUELA LISA, REDONDA, DE LATAO POLIDO, DIAMETRO NOMINAL 5/8", DIAMETRO EXTERNO = 34 MM, DIAMETRO DO FURO = 17 MM, ESPESSURA = *2,5* MM	Material	UN	4,0000000	1,14	4,56		
Insumo	00039996	SINAPI	VERGALHAO ZINCADO ROSCA TOTAL, 1/4 " (6,3 MM)	Material	M	0,2000000	3,19	0,63		
Insumo	00039997	SINAPI	PORCA ZINCADA, SEXTAVADA, DIAMETRO 1/4"	Material	UN	4,0000000	0,23	0,92		
					MO sem LS =>	47,58	LS =>	49,52	MO com LS =>	97,10
					Valor do BDI =>	405,37			Valor com BDI =>	2.351,47
					Quant. =>	2,0000000	Preço Total =>	4.702,94		

10.1.3	Código	Banco	Descrição	Tipo	Und	Quant.	Valor Unit	Total		
Composição	89987	SINAPI	REGISTRO DE GAVETA BRUTO, LATÃO, ROSCÁVEL, 3/4", COM ACABAMENTO E CANOPLA CROMADOS - FORNECIMENTO E INSTALAÇÃO. AF_08/2021	INHI - INSTALAÇÕES HIDROS SANITÁRIAS	UN	1,0000000	57,81	57,81		
Composição Auxiliar	88248	SINAPI	AUXILIAR DE ENCANADOR OU BOMBEIRO HIDRÁULICO COM ENCARGOS COMPLEMENTARES	SEDI - SERVIÇOS DIVERSOS	H	0,2212000	20,43	4,51		
Composição Auxiliar	88267	SINAPI	ENCANADOR OU BOMBEIRO HIDRÁULICO COM ENCARGOS COMPLEMENTARES	SEDI - SERVIÇOS DIVERSOS	H	0,2212000	25,43	5,62		
Insumo	00003148	SINAPI	FITA VEDA ROSCA EM ROLOS DE 18 MM X 50 M (L X C)	Material	UN	0,0106000	10,45	0,11		
Insumo	00006005	SINAPI	REGISTRO GAVETA COM ACABAMENTO E CANOPLA CROMADOS, SIMPLES, BITOLA 3/4 " (REF 1509)	Material	UN	1,0000000	47,57	47,57		
					MO sem LS =>	3,70	LS =>	3,86	MO com LS =>	7,56
					Valor do BDI =>	12,04			Valor com BDI =>	69,85
					Quant. =>	7,0000000	Preço Total =>	488,95		

10.1.4	Código	Banco	Descrição	Tipo	Und	Quant.	Valor Unit	Total
--------	--------	-------	-----------	------	-----	--------	------------	-------

RUA SANTO ANTONIO - CENTRO - Trizidela do Vale / MA
/ orlandinho.filho@hotmail.com



CASTELO BRANCO EMPREENDIMENTOS LDTA
CNPJ: 38.282.738/0001-61

Composição	89985	SINAPI	REGISTRO DE PRESSÃO BRUTO, LATÃO, ROSCÁVEL, 3/4", COM ACABAMENTO E CANOPLA CROMADOS - FORNECIMENTO E INSTALAÇÃO. AF_08/2021	INHI - INSTALAÇÕES HIDROS SANITÁRIAS	UN	1,0000000	55,10	55,10		
Composição Auxiliar	88248	SINAPI	AUXILIAR DE ENCANADOR OU BOMBEIRO HIDRÁULICO COM ENCARGOS COMPLEMENTARES	SEDI - SERVIÇOS DIVERSOS	H	0,2212000	20,43	4,51		
Composição Auxiliar	88267	SINAPI	ENCANADOR OU BOMBEIRO HIDRÁULICO COM ENCARGOS COMPLEMENTARES	SEDI - SERVIÇOS DIVERSOS	H	0,2212000	25,43	5,62		
Insumo	00003148	SINAPI	FITA VEDA ROSCA EM ROLOS DE 18 MM X 50 M (L X C)	Material	UN	0,0106000	10,45	0,11		
Insumo	00006024	SINAPI	REGISTRO PRESSAO COM ACABAMENTO E CANOPLA CROMADA, SIMPLES, BITOLA 3/4 " (REF 1416)	Material	UN	1,0000000	44,86	44,86		
					MO sem LS =>	3,70	LS =>	3,86	MO com LS =>	7,56
					Valor do BDI =>	11,47			Valor com BDI =>	66,57
					Quant. =>	1,0000000	Preço Total =>	66,57		

10.1.5	Código	Banco	Descrição	Tipo	Und	Quant.	Valor Unit	Total		
Insumo	00003533	SINAPI	JOELHO DE REDUCAO, PVC SOLDAVEL, 90 GRAUS, 25 MM X 20 MM, COR MARROM, PARA AGUA FRIA PREDIAL	Material	UN	1,0000000	1,86	1,86		
					MO sem LS =>	0,00	LS =>	0,00	MO com LS =>	0,00
					Valor do BDI =>	0,38			Valor com BDI =>	2,24
					Quant. =>	4,0000000	Preço Total =>	8,96		

10.1.6	Código	Banco	Descrição	Tipo	Und	Quant.	Valor Unit	Total		
Insumo	00020147	SINAPI	JOELHO PVC, SOLDAVEL, COM BUCHA DE LATAO, 90 GRAUS, 25 MM X 1/2", PARA AGUAFRIA PREDIAL	Material	UN	1,0000000	3,64	3,64		
					MO sem LS =>	0,00	LS =>	0,00	MO com LS =>	0,00
					Valor do BDI =>	0,75			Valor com BDI =>	4,39
					Quant. =>	6,0000000	Preço Total =>	26,34		

10.1.7	Código	Banco	Descrição	Tipo	Und	Quant.	Valor Unit	Total		
Insumo	00043497	SINAPI	EPI - FAMILIA ENCANADOR - MENSALISTA(ENCARGOS COMPLEMENTARES - COLETADO CAIXA)	Material	MES	1,0000000	144,77	144,77		
					MO sem LS =>	0,00	LS =>	0,00	MO com LS =>	0,00
					Valor do BDI =>	30,15			Valor com BDI =>	174,92
					Quant. =>	4,0000000	Preço Total =>	699,68		

10.1.8	Código	Banco	Descrição	Tipo	Und	Quant.	Valor Unit	Total
--------	--------	-------	-----------	------	-----	--------	------------	-------

RUA SANTO ANTONIO - CENTRO - Trizidela do Vale / MA
/ orlandinho.filho@hotmail.com



CASTELO BRANCO EMPREENDIMENTOS LDTA
CNPJ: 38.282.738/0001-61

Composição	89362	SINAPI	JOELHO 90 GRAUS, PVC, SOLDÁVEL, DN 25MM, INSTALADO EM RAMAL OU SUB-RAMAL DE ÁGUA - FORNECIMENTO E INSTALAÇÃO. AF_06/2022	INHI - INSTALAÇÕES HIDROS SANITÁRIAS	UN	1,0000000	8,11	8,11		
Composição Auxiliar	88248	SINAPI	AUXILIAR DE ENCANADOR OU BOMBEIRO HIDRÁULICO COM ENCARGOS COMPLEMENTARES	SEDI - SERVIÇOS DIVERSOS	H	0,1520000	20,43	3,10		
Composição Auxiliar	88267	SINAPI	ENCANADOR OU BOMBEIRO HIDRÁULICO COM ENCARGOS COMPLEMENTARES	SEDI - SERVIÇOS DIVERSOS	H	0,1520000	25,43	3,86		
Insumo	00000122	SINAPI	ADESIVO PLASTICO PARA PVC, FRASCO COM *850* GR	Material	UN	0,0071000	38,59	0,27		
Insumo	00003529	SINAPI	JOELHO PVC, SOLDAVEL, 90 GRAUS, 25 MM, COR MARROM, PARA AGUA FRIA PREDIAL	Material	UN	1,0000000	0,49	0,49		
Insumo	00020083	SINAPI	SOLUCAO PREPARADORA / LIMPADORA PARA PVC, FRASCO COM 1000 CM3	Material	UN	0,0080000	43,72	0,34		
Insumo	00038383	SINAPI	LIXA D'AGUA EM FOLHA, GRAO 100	Material	UN	0,0338000	1,59	0,05		
					MO sem LS =>	2,55	LS =>	2,65	MO com LS =>	5,20
					Valor do BDI =>	1,68			Valor com BDI =>	9,79
					Quant. =>	18,0000000	Preço Total =>			176,22

10.1.9	Código	Banco	Descrição	Tipo	Und	Quant.	Valor Unit	Total		
Composição	89363	SINAPI	JOELHO 45 GRAUS, PVC, SOLDÁVEL, DN 25MM, INSTALADO EM RAMAL OU SUB-RAMAL DE ÁGUA - FORNECIMENTO E INSTALAÇÃO. AF_06/2022	INHI - INSTALAÇÕES HIDROS SANITÁRIAS	UN	1,0000000	8,64	8,64		
Composição Auxiliar	88248	SINAPI	AUXILIAR DE ENCANADOR OU BOMBEIRO HIDRÁULICO COM ENCARGOS COMPLEMENTARES	SEDI - SERVIÇOS DIVERSOS	H	0,1520000	20,43	3,10		
Composição Auxiliar	88267	SINAPI	ENCANADOR OU BOMBEIRO HIDRÁULICO COM ENCARGOS COMPLEMENTARES	SEDI - SERVIÇOS DIVERSOS	H	0,1520000	25,43	3,86		
Insumo	00000122	SINAPI	ADESIVO PLASTICO PARA PVC, FRASCO COM *850* GR	Material	UN	0,0071000	38,59	0,27		
Insumo	00003500	SINAPI	JOELHO, PVC SOLDAVEL, 45 GRAUS, 25 MM, COR MARROM, PARA AGUA FRIA PREDIAL	Material	UN	1,0000000	1,02	1,02		
Insumo	00020083	SINAPI	SOLUCAO PREPARADORA / LIMPADORA PARA PVC, FRASCO COM 1000 CM3	Material	UN	0,0080000	43,72	0,34		
Insumo	00038383	SINAPI	LIXA D'AGUA EM FOLHA, GRAO 100	Material	UN	0,0338000	1,59	0,05		
					MO sem LS =>	2,55	LS =>	2,65	MO com LS =>	5,20
					Valor do BDI =>	1,79			Valor com BDI =>	10,43
					Quant. =>	2,0000000	Preço Total =>			20,86

10.1.10	Código	Banco	Descrição	Tipo	Und	Quant.	Valor Unit	Total
Composição	89385	SINAPI	LUVA SOLDÁVEL E COM ROSCA, PVC, SOLDÁVEL, DN 25MM X 3/4 , INSTALADO EM RAMAL OU SUB-RAMAL DE ÁGUA - FORNECIMENTO E INSTALAÇÃO. AF_06/2022	INHI - INSTALAÇÕES HIDROS SANITÁRIAS	UN	1,0000000	5,92	5,92

RUA SANTO ANTONIO - CENTRO - Trizidela do Vale / MA
/ orlandinho.filho@hotmail.com



CASTELO BRANCO EMPREENDIMENTOS LDTA
CNPJ: 38.282.738/0001-61

Composição Auxiliar	88248	SINAPI	AUXILIAR DE ENCANADOR OU BOMBEIRO HIDRÁULICO COM ENCARGOS COMPLEMENTARES	SEDI - SERVIÇOS DIVERSOS	H	0,0944000	20,43	1,92		
Composição Auxiliar	88267	SINAPI	ENCANADOR OU BOMBEIRO HIDRÁULICO COM ENCARGOS COMPLEMENTARES	SEDI - SERVIÇOS DIVERSOS	H	0,0944000	25,43	2,40		
Insumo	00000122	SINAPI	ADESIVO PLASTICO PARA PVC, FRASCO COM *850* GR	Material	UN	0,0059000	38,59	0,22		
Insumo	00003906	SINAPI	LUVA SOLDÁVEL COM ROSCA, PVC, 25 MM X 3/4", PARA AGUA FRIA PREDIAL	Material	UN	1,0000000	1,03	1,03		
Insumo	00020083	SINAPI	SOLUCAO PREPARADORA / LIMPADORA PARA PVC, FRASCO COM 1000 CM3	Material	UN	0,0070000	43,72	0,30		
Insumo	00038383	SINAPI	LIXA D'AGUA EM FOLHA, GRAO 100	Material	UN	0,0315000	1,59	0,05		
					MO sem LS =>	1,58	LS =>	1,64	MO com LS =>	3,22
					Valor do BDI =>	1,23			Valor com BDI =>	7,15
					Quant. =>	1,0000000	Preço Total =>	7,15		

10.1.11	Código	Banco	Descrição	Tipo	Und	Quant.	Valor Unit	Total		
Composição	89378	SINAPI	LUVA, PVC, SOLDÁVEL, DN 25MM, INSTALADO EM RAMAL OU SUB-RAMAL DE ÁGUA - FORNECIMENTO E INSTALAÇÃO. AF_06/2022	INHI - INSTALAÇÕES HIDROS SANITÁRIAS	UN	1,0000000	5,85	5,85		
Composição Auxiliar	88248	SINAPI	AUXILIAR DE ENCANADOR OU BOMBEIRO HIDRÁULICO COM ENCARGOS COMPLEMENTARES	SEDI - SERVIÇOS DIVERSOS	H	0,1013000	20,43	2,06		
Composição Auxiliar	88267	SINAPI	ENCANADOR OU BOMBEIRO HIDRÁULICO COM ENCARGOS COMPLEMENTARES	SEDI - SERVIÇOS DIVERSOS	H	0,1013000	25,43	2,57		
Insumo	00000122	SINAPI	ADESIVO PLASTICO PARA PVC, FRASCO COM *850* GR	Material	UN	0,0071000	38,59	0,27		
Insumo	00003904	SINAPI	LUVA PVC SOLDÁVEL, 25 MM, PARA AGUA FRIA PREDIAL	Material	UN	1,0000000	0,56	0,56		
Insumo	00020083	SINAPI	SOLUCAO PREPARADORA / LIMPADORA PARA PVC, FRASCO COM 1000 CM3	Material	UN	0,0080000	43,72	0,34		
Insumo	00038383	SINAPI	LIXA D'AGUA EM FOLHA, GRAO 100	Material	UN	0,0338000	1,59	0,05		
					MO sem LS =>	1,69	LS =>	1,76	MO com LS =>	3,45
					Valor do BDI =>	1,21			Valor com BDI =>	7,06
					Quant. =>	2,0000000	Preço Total =>	14,12		

10.1.12	Código	Banco	Descrição	Tipo	Und	Quant.	Valor Unit	Total
Composição	89383	SINAPI	ADAPTADOR CURTO COM BOLSA E ROSCA PARA REGISTRO, PVC, SOLDÁVEL, DN 25MM X 3/4 , INSTALADO EM RAMAL OU SUB-RAMAL DE ÁGUA - FORNECIMENTO E INSTALAÇÃO. AF_06/2022	INHI - INSTALAÇÕES HIDROS SANITÁRIAS	UN	1,0000000	5,50	5,50
Composição Auxiliar	88248	SINAPI	AUXILIAR DE ENCANADOR OU BOMBEIRO HIDRÁULICO COM ENCARGOS COMPLEMENTARES	SEDI - SERVIÇOS DIVERSOS	H	0,0944000	20,43	1,92

RUA SANTO ANTONIO - CENTRO - Trizidela do Vale / MA
/ orlandinho.filho@hotmail.com



CASTELO BRANCO EMPREENDIMENTOS LDTA
CNPJ: 38.282.738/0001-61

Composição Auxiliar	88267 SINAPI	ENCANADOR OU BOMBEIRO HIDRÁULICO COM ENCARGOS COMPLEMENTARES	SEDI - SERVIÇOS DIVERSOS	H	0,0944000	25,43	2,40		
Insumo	00000065 SINAPI	ADAPTADOR PVC SOLDÁVEL CURTO COM BOLSA E ROSCA, 25 MM X 3/4", PARA AGUA FRIA	Material	UN	1,0000000	0,61	0,61		
Insumo	00000122 SINAPI	ADESIVO PLASTICO PARA PVC, FRASCO COM *850* GR	Material	UN	0,0059000	38,59	0,22		
Insumo	00020083 SINAPI	SOLUCAO PREPARADORA / LIMPADORA PARA PVC, FRASCO COM 1000 CM3	Material	UN	0,0070000	43,72	0,30		
Insumo	00038383 SINAPI	LIXA D'AGUA EM FOLHA, GRAO 100	Material	UN	0,0315000	1,59	0,05		
				MO sem LS =>	1,58	LS =>	1,64	MO com LS =>	3,22
				Valor do BDI =>	1,14			Valor com BDI =>	6,64
				Quant. =>	23,0000000	Preço Total =>	152,72		

10.1.13	Código Banco	Descrição	Tipo	Und	Quant.	Valor Unit	Total		
Composição	89395 SINAPI	TE, PVC, SOLDÁVEL, DN 25MM, INSTALADO EM RAMAL OU SUB-RAMAL DE ÁGUA - FORNECIMENTO E INSTALAÇÃO. AF_06/2022	INHI - INSTALAÇÕES HIDROS SANITÁRIAS	UN	1,0000000	11,10	11,10		
Composição Auxiliar	88248 SINAPI	AUXILIAR DE ENCANADOR OU BOMBEIRO HIDRÁULICO COM ENCARGOS COMPLEMENTARES	SEDI - SERVIÇOS DIVERSOS	H	0,2026000	20,43	4,13		
Composição Auxiliar	88267 SINAPI	ENCANADOR OU BOMBEIRO HIDRÁULICO COM ENCARGOS COMPLEMENTARES	SEDI - SERVIÇOS DIVERSOS	H	0,2026000	25,43	5,15		
Insumo	00000122 SINAPI	ADESIVO PLASTICO PARA PVC, FRASCO COM *850* GR	Material	UN	0,0106000	38,59	0,40		
Insumo	00007139 SINAPI	TE SOLDÁVEL, PVC, 90 GRAUS, 25 MM, PARA AGUA FRIA PREDIAL (NBR 5648)	Material	UN	1,0000000	0,82	0,82		
Insumo	00020083 SINAPI	SOLUCAO PREPARADORA / LIMPADORA PARA PVC, FRASCO COM 1000 CM3	Material	UN	0,0120000	43,72	0,52		
Insumo	00038383 SINAPI	LIXA D'AGUA EM FOLHA, GRAO 100	Material	UN	0,0507000	1,59	0,08		
				MO sem LS =>	3,39	LS =>	3,53	MO com LS =>	6,92
				Valor do BDI =>	2,31			Valor com BDI =>	13,41
				Quant. =>	32,0000000	Preço Total =>	429,12		

10.1.14	Código Banco	Descrição	Tipo	Und	Quant.	Valor Unit	Total
Composição	89364 SINAPI	CURVA 90 GRAUS, PVC, SOLDÁVEL, DN 25MM, INSTALADO EM RAMAL OU SUB-RAMAL DE ÁGUA - FORNECIMENTO E INSTALAÇÃO. AF_06/2022	INHI - INSTALAÇÕES HIDROS SANITÁRIAS	UN	1,0000000	9,64	9,64
Composição Auxiliar	88248 SINAPI	AUXILIAR DE ENCANADOR OU BOMBEIRO HIDRÁULICO COM ENCARGOS COMPLEMENTARES	SEDI - SERVIÇOS DIVERSOS	H	0,1520000	20,43	3,10
Composição Auxiliar	88267 SINAPI	ENCANADOR OU BOMBEIRO HIDRÁULICO COM ENCARGOS COMPLEMENTARES	SEDI - SERVIÇOS DIVERSOS	H	0,1520000	25,43	3,86
Insumo	00000122 SINAPI	ADESIVO PLASTICO PARA PVC, FRASCO COM *850* GR	Material	UN	0,0071000	38,59	0,27

RUA SANTO ANTONIO - CENTRO - Trizidela do Vale / MA
/ orlandinho.filho@hotmail.com



CASTELO BRANCO EMPREENDIMENTOS LDTA
CNPJ: 38.282.738/0001-61

Insumo	00001956	SINAPI	CURVA DE PVC 90 GRAUS, SOLDAVEL, 25 MM, COR MARROM, PARA AGUA FRIA PREDIAL	Material	UN	1,0000000	2,02	2,02		
Insumo	00020083	SINAPI	SOLUCAO PREPARADORA / LIMPADORA PARA PVC, FRASCO COM 1000 CM3	Material	UN	0,0080000	43,72	0,34		
Insumo	00038383	SINAPI	LIXA D'AGUA EM FOLHA, GRAO 100	Material	UN	0,0338000	1,59	0,05		
				MO sem LS =>		2,55	LS =>	2,65	MO com LS =>	5,20
				Valor do BDI =>		2,00			Valor com BDI =>	11,64
					Quant. =>	31,0000000			Preço Total =>	360,84

10.1.15	Código	Banco	Descrição	Tipo	Und	Quant.	Valor Unit	Total
Composição	102623	SINAPI	CAIXA D'ÁGUA EM POLIETILENO, 1000 LITROS (INCLUSOS TUBOS, CONEXÕES E TORNEIRA DE BÓIA) - FORNECIMENTO E INSTALAÇÃO. AF_06/2021	INHI - INSTALAÇÕES HIDROS SANITÁRIAS	UN	1,0000000	663,50	663,50
Composição Auxiliar	102591	SINAPI	FURO EM CAIXA D'ÁGUA COM ESPESSURA DE 2 ATÉ 5 MM E DIÂMETRO DE 25 MM. AF_06/2021	INHI - INSTALAÇÕES HIDROS SANITÁRIAS	UN	3,0000000	3,92	11,76
Composição Auxiliar	102595	SINAPI	FURO EM CAIXA D'ÁGUA COM ESPESSURA DE 2 ATÉ 5 MM E DIÂMETRO DE 40 MM. AF_06/2021	INHI - INSTALAÇÕES HIDROS SANITÁRIAS	UN	1,0000000	5,00	5,00
Composição Auxiliar	102607	SINAPI	CAIXA D'ÁGUA EM POLIETILENO, 1000 LITROS - FORNECIMENTO E INSTALAÇÃO. AF_06/2021	INHI - INSTALAÇÕES HIDROS SANITÁRIAS	UN	1,0000000	342,31	342,31
Composição Auxiliar	94489	SINAPI	REGISTRO DE ESFERA, PVC, SOLDÁVEL, COM VOLANTE, DN 25 MM - FORNECIMENTO E INSTALAÇÃO. AF_08/2021	INHI - INSTALAÇÕES HIDROS SANITÁRIAS	UN	2,0000000	26,74	53,48
Composição Auxiliar	94491	SINAPI	REGISTRO DE ESFERA, PVC, SOLDÁVEL, COM VOLANTE, DN 40 MM - FORNECIMENTO E INSTALAÇÃO. AF_08/2021	INHI - INSTALAÇÕES HIDROS SANITÁRIAS	UN	1,0000000	53,96	53,96
Composição Auxiliar	94648	SINAPI	TUBO, PVC, SOLDÁVEL, DN 25 MM, INSTALADO EM RESERVAÇÃO DE ÁGUA DE EDIFICAÇÃO QUE POSSUA RESERVATÓRIO DE FIBRA/FIBROCIMENTO FORNECIMENTO E INSTALAÇÃO. AF_06/2016	INHI - INSTALAÇÕES HIDROS SANITÁRIAS	M	1,8000000	9,03	16,25
Composição Auxiliar	94650	SINAPI	TUBO, PVC, SOLDÁVEL, DN 40 MM, INSTALADO EM RESERVAÇÃO DE ÁGUA DE EDIFICAÇÃO QUE POSSUA RESERVATÓRIO DE FIBRA/FIBROCIMENTO FORNECIMENTO E INSTALAÇÃO. AF_06/2016	INHI - INSTALAÇÕES HIDROS SANITÁRIAS	M	0,9500000	18,48	17,55
Composição Auxiliar	94672	SINAPI	JOELHO 90 GRAUS COM BUCHA DE LATÃO, PVC, SOLDÁVEL, DN 25 MM. X 3/4" INSTALADO EM RESERVAÇÃO DE ÁGUA DE EDIFICAÇÃO QUE POSSUA RESERVATÓRIO DE FIBRA/FIBROCIMENTO FORNECIMENTO E INSTALAÇÃO. AF_06/2016	INHI - INSTALAÇÕES HIDROS SANITÁRIAS	UN	2,0000000	8,09	16,18
Composição Auxiliar	94676	SINAPI	JOELHO 90 GRAUS, PVC, SOLDÁVEL, DN 40 MM INSTALADO EM RESERVAÇÃO DE ÁGUA DE EDIFICAÇÃO QUE POSSUA RESERVATÓRIO DE FIBRA/FIBROCIMENTO FORNECIMENTO E INSTALAÇÃO. AF_06/2016	INHI - INSTALAÇÕES HIDROS SANITÁRIAS	UN	1,0000000	13,52	13,52
Composição Auxiliar	94688	SINAPI	TÊ, PVC, SOLDÁVEL, DN 25 MM INSTALADO EM RESERVAÇÃO DE ÁGUA DE EDIFICAÇÃO QUE POSSUA RESERVATÓRIO DE FIBRA/FIBROCIMENTO FORNECIMENTO E INSTALAÇÃO. AF_06/2016	INHI - INSTALAÇÕES HIDROS SANITÁRIAS	UN	1,0000000	9,49	9,49

RUA SANTO ANTONIO - CENTRO - Trizidela do Vale / MA
/ orlandinho.filho@hotmail.com



CASTELO BRANCO EMPREENDIMENTOS LDTA
CNPJ: 38.282.738/0001-61

Composição Auxiliar	94692 SINAPI	TÊ. PVC. SOLDÁVEL, DN 40 MM INSTALADO EM RESERVAÇÃO DE ÁGUA DE EDIFICAÇÃO QUE POSSUA RESERVATÓRIO DE FIBRA/FIBROCIMENTO FORNECIMENTO E INSTALAÇÃO. AF_06/2016	INHI - INSTALAÇÕES HIDROS SANITÁRIAS	UN	1,0000000	19,24	19,24		
Composição Auxiliar	94703 SINAPI	ADAPTADOR COM FLANGE E ANEL DE VEDAÇÃO, PVC. SOLDÁVEL, DN 25 MM X 3/4 , INSTALADO EM RESERVAÇÃO DE ÁGUA DE EDIFICAÇÃO QUE POSSUA RESERVATÓRIO DE FIBRA/FIBROCIMENTO FORNECIMENTO E INSTALAÇÃO. AF_06/2016	INHI - INSTALAÇÕES HIDROS SANITÁRIAS	UN	3,0000000	15,65	46,95		
Composição Auxiliar	94705 SINAPI	ADAPTADOR COM FLANGE E ANEL DE VEDAÇÃO, PVC. SOLDÁVEL, DN 40 MM X 1 1/4 , INSTALADO EM RESERVAÇÃO DE ÁGUA DE EDIFICAÇÃO QUE POSSUA RESERVATÓRIO DE FIBRA/FIBROCIMENTO FORNECIMENTO E INSTALAÇÃO. AF_06/2016	INHI - INSTALAÇÕES HIDROS SANITÁRIAS	UN	1,0000000	26,13	26,13		
Composição Auxiliar	94796 SINAPI	TORNEIRA DE BOIA PARA CAIXA D'ÁGUA, ROSCÁVEL, 3/4" - FORNECIMENTO E INSTALAÇÃO. AF_08/2021	INHI - INSTALAÇÕES HIDROS SANITÁRIAS	UN	1,0000000	31,68	31,68		
				MO sem LS =>	45,85	LS =>	47,72	MO com LS =>	93,57
				Valor do BDI =>	138,20			Valor com BDI =>	801,70
				Quant. =>	1,0000000	Preço Total =>	801,70		

10.1.16	Código	Banco	Descrição	Tipo	Und	Quant.	Valor Unit	Total	
Composição	12829	ORSE	Reservatório metálico em chapa de aço carbono ASTM A-36/tipo Tubular (diam. 1,47m h= 7,60m), Cap.12.000L c/ pint. int. proteção epóxi poliamida 150 a 180micras e ext. esmalt. sinté. anti-corros. alta quali.130 a 180 micras- Fornecimento e instalado	Diversos	un	1,0000000	15.149,62	15.149,62	
Insumo	13554	ORSE	Reservatório metálico em chapa de aço carbono ASTM A-36/tipo Tubular (diam. 1,47m h= 7,60m), Cap.12.000L c/ pint. int. proteção epóxi poliamida 150 a 180micras e ext. esmalt. sinté. anti-corros. alta quali.130 a 180 micras , Forne.e insta.	Material	un	1,0000000	15.149,62	15.149,62	
				MO sem LS =>	0,00	LS =>	0,00	MO com LS =>	0,00
				Valor do BDI =>	3.155,66			Valor com BDI =>	18.305,28
				Quant. =>	1,0000000	Preço Total =>	18.305,28		

10.2	INSTALAÇÕES SANITÁRIAS							57.202,53
10.2.1	Código	Banco	Descrição	Tipo	Und	Quant.	Valor Unit	Total
Composição	98108	SINAPI	CAIXA DE GORDURA DUPLA (CAPACIDADE: 126 L), RETANGULAR, EM ALVENARIA COM BLOCOS DE CONCRETO, DIMENSÕES INTERNAS = 0,4X0,7 M, ALTURA INTERNA = 0,8 M. AF_12/2020	INHI - INSTALAÇÕES HIDROS SANITÁRIAS	UN	1,0000000	416,69	416,69

RUA SANTO ANTONIO - CENTRO - Trizidela do Vale / MA
/ orlandinho.filho@hotmail.com



CASTELO BRANCO EMPREENDIMENTOS LDTA
CNPJ: 38.282.738/0001-61

Composição Auxiliar	100475 SINAPI	ARGAMASSA TRAÇO 1:3 (EM VOLUME DE CIMENTO E AREIA MÉDIA ÚMIDA) COM ADIÇÃO DE IMPERMEABILIZANTE, PREPARO MECÂNICO COM BETONEIRA 400 L. AF_08/2019	SEDI - SERVIÇOS DIVERSOS	m³	0,0928000	617,82	57,33		
Composição Auxiliar	101616 SINAPI	PREPARO DE FUNDO DE VALA COM LARGURA MENOR QUE 1,5 M (ACERTO DO SOLO NATURAL). AF_08/2020	MOVT - MOVIMENTO DE TERRA	m²	0,7000000	5,96	4,17		
Composição Auxiliar	87316 SINAPI	ARGAMASSA TRAÇO 1:4 (EM VOLUME DE CIMENTO E AREIA GROSSA ÚMIDA) PARA CHAPISCO CONVENCIONAL, PREPARO MECÂNICO COM BETONEIRA 400 L. AF_08/2019	SEDI - SERVIÇOS DIVERSOS	m³	0,0195000	399,57	7,79		
Composição Auxiliar	88309 SINAPI	PEDREIRO COM ENCARGOS COMPLEMENTARES	SEDI - SERVIÇOS DIVERSOS	H	4,6356000	26,01	120,57		
Composição Auxiliar	88316 SINAPI	SERVENTE COM ENCARGOS COMPLEMENTARES	SEDI - SERVIÇOS DIVERSOS	H	3,6423000	20,33	74,04		
Composição Auxiliar	94970 SINAPI	CONCRETO FCK = 20MPA, TRAÇO 1:2,7:3 (EM MASSA SECA DE CIMENTO/ AREIA MÉDIA/ BRITA 1) - PREPARO MECÂNICO COM BETONEIRA 600 L. AF_05/2021	FUES - FUNDAÇÕES E ESTRUTURAS	m³	0,0502000	365,70	18,35		
Composição Auxiliar	97733 SINAPI	PEÇA RETANGULAR PRÉ-MOLDADA, VOLUME DE CONCRETO DE ATÉ 10 LITROS, TAXA DE AÇO APROXIMADA DE 30KG/M³. AF_03/2024	FUES - FUNDAÇÕES E ESTRUTURAS	m³	0,0112000	2.962,53	33,18		
Composição Auxiliar	97734 SINAPI	PEÇA RETANGULAR PRÉ-MOLDADA, VOLUME DE CONCRETO DE 10 A 30 LITROS, TAXA DE AÇO APROXIMADA DE 30KG/M³. AF_03/2024	FUES - FUNDAÇÕES E ESTRUTURAS	m³	0,0168000	2.603,92	43,74		
Insumo	00006650 SINAPI	BLOCO DE VEDACAO DE CONCRETO, 9 X 19 X 39 CM (CLASSE C - NBR 6136)	Material	UN	26,0438000	1,97	51,30		
Insumo	00002692 SINAPI	DESMOLDANTE PROTETOR PARA FORMAS DE MADEIRA, DE BASE OLEOSA EMULSIONADA EM AGUA	Material	L	0,0041000	7,40	0,03		
Insumo	00004491 SINAPI	PONTALETE *7,5 X 7,5* CM EM PINUS, MISTA OU EQUIVALENTE DA REGIAO - BRUTA	Material	M	0,0888000	7,98	0,70		
Insumo	00004517 SINAPI	SARRAFO *2,5 X 7,5* CM EM PINUS, MISTA OU EQUIVALENTE DA REGIAO - BRUTA	Material	M	0,1056000	2,78	0,29		
Insumo	00005069 SINAPI	PREGO DE ACO POLIDO COM CABECA 17 X 27 (2 1/2 X 11)	Material	KG	0,0094000	15,05	0,14		
Insumo	00006193 SINAPI	TABUA NAO APARELHADA *2,5 X 20* CM, EM MACARANDUBA/MASSARANDUBA, ANGELIM OU EQUIVALENTE DA REGIAO - BRUTA	Material	M	0,3312000	15,30	5,06		
				MO sem LS =>	96,87	LS =>	100,80	MO com LS =>	197,67
				Valor do BDI =>	86,79			Valor com BDI =>	503,48
				Quant. =>	10,0000000	Preço Total =>			5.034,80

10.2.2	Código Banco	Descrição	Tipo	Und	Quant.	Valor Unit	Total
Composição	4282 ORSE	Caixa sifonada em pvc, 150 x 150 x 50 mm, com tampa cega, acabamento branco, Akros ou similar	Caixas de Inspeção	un	1,0000000	48,42	48,42
Composição Auxiliar	88316 SINAPI	SERVENTE COM ENCARGOS COMPLEMENTARES	SEDI - SERVIÇOS DIVERSOS	H	0,5000000	20,33	10,16
Composição Auxiliar	88267 SINAPI	ENCANADOR OU BOMBEIRO HIDRÁULICO COM ENCARGOS COMPLEMENTARES	SEDI - SERVIÇOS DIVERSOS	H	0,5000000	25,43	12,71

RUA SANTO ANTONIO - CENTRO - Trizidela do Vale / MA
/ orlandinho.filho@hotmail.com



CASTELO BRANCO EMPREENDIMENTOS LDTA
CNPJ: 38.282.738/0001-61

Insumo	3352	ORSE	Caixa sifonada em pvc, quadrada, com tampa cega, 150 x 150 x 50 mm, completa	Material	Un	1,0000000	25,55	25,55	
				MO sem LS =>	8,25	LS =>	8,59	MO com LS =>	16,84
				Valor do BDI =>	10,08			Valor com BDI =>	58,50
						Quant. =>	9,0000000	Preço Total =>	526,50

10.2.3	Código	Banco	Descrição	Tipo	Und	Quant.	Valor Unit	Total	
Composição	89709	SINAPI	RALO SIFONADO, PVC, DN 100 X 40 MM, JUNTA SOLDÁVEL, FORNECIDO E INSTALADO EM RAMAL DE DESCARGA OU EM RAMAL DE ESGOTO SANITÁRIO. AF_08/2022	INHI - INSTALAÇÕES HIDROS SANITÁRIAS	UN	1,0000000	16,99	16,99	
Composição Auxiliar	88248	SINAPI	AUXILIAR DE ENCANADOR OU BOMBEIRO HIDRÁULICO COM ENCARGOS COMPLEMENTARES	SEDI - SERVIÇOS DIVERSOS	H	0,1652000	20,43	3,37	
Composição Auxiliar	88267	SINAPI	ENCANADOR OU BOMBEIRO HIDRÁULICO COM ENCARGOS COMPLEMENTARES	SEDI - SERVIÇOS DIVERSOS	H	0,1652000	25,43	4,20	
Insumo	00000122	SINAPI	ADESIVO PLASTICO PARA PVC, FRASCO COM *850* GR	Material	UN	0,0049000	38,59	0,18	
Insumo	00011741	SINAPI	RALO SIFONADO CILINDRICO, PVC, 100 X 40 MM, COM GRELHA REDONDA BRANCA	Material	UN	1,0000000	8,87	8,87	
Insumo	00020083	SINAPI	SOLUCAO PREPARADORA / LIMPADORA PARA PVC, FRASCO COM 1000 CM3	Material	UN	0,0075000	43,72	0,32	
Insumo	00038383	SINAPI	LIXA D'AGUA EM FOLHA, GRAO 100	Material	UN	0,0360000	1,59	0,05	
				MO sem LS =>	2,76	LS =>	2,88	MO com LS =>	5,64
				Valor do BDI =>	3,53			Valor com BDI =>	20,52
						Quant. =>	1,0000000	Preço Total =>	20,52

10.2.4	Código	Banco	Descrição	Tipo	Und	Quant.	Valor Unit	Total	
Composição	89726	SINAPI	JOELHO 45 GRAUS, PVC, SERIE NORMAL, ESGOTO PREDIAL, DN 40 MM, JUNTA SOLDÁVEL, FORNECIDO E INSTALADO EM RAMAL DE DESCARGA OU RAMAL DE ESGOTO SANITÁRIO. AF_08/2022	INHI - INSTALAÇÕES HIDROS SANITÁRIAS	UN	1,0000000	8,35	8,35	
Composição Auxiliar	88248	SINAPI	AUXILIAR DE ENCANADOR OU BOMBEIRO HIDRÁULICO COM ENCARGOS COMPLEMENTARES	SEDI - SERVIÇOS DIVERSOS	H	0,1270000	20,43	2,59	
Composição Auxiliar	88267	SINAPI	ENCANADOR OU BOMBEIRO HIDRÁULICO COM ENCARGOS COMPLEMENTARES	SEDI - SERVIÇOS DIVERSOS	H	0,1270000	25,43	3,22	
Insumo	00000122	SINAPI	ADESIVO PLASTICO PARA PVC, FRASCO COM *850* GR	Material	UN	0,0099000	38,59	0,38	
Insumo	00003516	SINAPI	JOELHO PVC, SOLDAVEL, BB, 45 GRAUS, DN 40 MM, PARA ESGOTO PREDIAL	Material	UN	1,0000000	1,50	1,50	
Insumo	00020083	SINAPI	SOLUCAO PREPARADORA / LIMPADORA PARA PVC, FRASCO COM 1000 CM3	Material	UN	0,0150000	43,72	0,65	
Insumo	00038383	SINAPI	LIXA D'AGUA EM FOLHA, GRAO 100	Material	UN	0,0071000	1,59	0,01	
				MO sem LS =>	2,13	LS =>	2,21	MO com LS =>	4,34

RUA SANTO ANTONIO - CENTRO - Trizidela do Vale / MA
/ orlandinho.filho@hotmail.com



CASTELO BRANCO EMPREENDIMENTOS LDTA
CNPJ: 38.282.738/0001-61

Valor do BDI => 1,73 Valor com BDI => 10,08
Quant. => 20,0000000 Preço Total => 201,60

10.2.5	Código	Banco	Descrição	Tipo	Und	Quant.	Valor Unit	Total		
Composição	89732	SINAPI	JOELHO 45 GRAUS, PVC, SERIE NORMAL, ESGOTO PREDIAL, DN 50 MM, JUNTA ELÁSTICA, FORNECIDO E INSTALADO EM RAMAL DE DESCARGA OU RAMAL DE ESGOTO SANITÁRIO. AF_08/2022	INHI - INSTALAÇÕES HIDROS SANITÁRIAS	UN	1,0000000	12,54	12,54		
Composição Auxiliar	88248	SINAPI	AUXILIAR DE ENCANADOR OU BOMBEIRO HIDRÁULICO COM ENCARGOS COMPLEMENTARES	SEDI - SERVIÇOS DIVERSOS	H	0,1379000	20,43	2,81		
Composição Auxiliar	88267	SINAPI	ENCANADOR OU BOMBEIRO HIDRÁULICO COM ENCARGOS COMPLEMENTARES	SEDI - SERVIÇOS DIVERSOS	H	0,1379000	25,43	3,50		
Insumo	00000296	SINAPI	ANEL BORRACHA PARA TUBO ESGOTO PREDIAL, DN 50 MM (NBR 5688)	Material	UN	2,0000000	1,50	3,00		
Insumo	00003518	SINAPI	JOELHO PVC, SOLDAVEL, PB, 45 GRAUS, DN 50 MM, PARA ESGOTO PREDIAL	Material	UN	1,0000000	2,44	2,44		
Insumo	00020078	SINAPI	PASTA LUBRIFICANTE PARA TUBOS E CONEXOES COM JUNTA ELASTICA, EMBALAGEM DE *400* GR (USO EM PVC, ACO, POLIETILENO E OUTROS)	Material	UN	0,0500000	15,92	0,79		
					MO sem LS =>	2,31	LS =>	2,40	MO com LS =>	4,71
					Valor do BDI =>	2,61			Valor com BDI =>	15,15
					Quant. =>	11,0000000	Preço Total =>			166,65

10.2.6	Código	Banco	Descrição	Tipo	Und	Quant.	Valor Unit	Total		
Composição	89746	SINAPI	JOELHO 45 GRAUS, PVC, SERIE NORMAL, ESGOTO PREDIAL, DN 100 MM, JUNTA ELÁSTICA, FORNECIDO E INSTALADO EM RAMAL DE DESCARGA OU RAMAL DE ESGOTO SANITÁRIO. AF_08/2022	INHI - INSTALAÇÕES HIDROS SANITÁRIAS	UN	1,0000000	21,82	21,82		
Composição Auxiliar	88248	SINAPI	AUXILIAR DE ENCANADOR OU BOMBEIRO HIDRÁULICO COM ENCARGOS COMPLEMENTARES	SEDI - SERVIÇOS DIVERSOS	H	0,1926000	20,43	3,93		
Composição Auxiliar	88267	SINAPI	ENCANADOR OU BOMBEIRO HIDRÁULICO COM ENCARGOS COMPLEMENTARES	SEDI - SERVIÇOS DIVERSOS	H	0,1926000	25,43	4,89		
Insumo	00000301	SINAPI	ANEL BORRACHA PARA TUBO ESGOTO PREDIAL, DN 100 MM (NBR 5688)	Material	UN	2,0000000	2,65	5,30		
Insumo	00003528	SINAPI	JOELHO PVC, SOLDAVEL, PB, 45 GRAUS, DN 100 MM, PARA ESGOTO PREDIAL	Material	UN	1,0000000	5,87	5,87		
Insumo	00020078	SINAPI	PASTA LUBRIFICANTE PARA TUBOS E CONEXOES COM JUNTA ELASTICA, EMBALAGEM DE *400* GR (USO EM PVC, ACO, POLIETILENO E OUTROS)	Material	UN	0,1150000	15,92	1,83		
					MO sem LS =>	3,22	LS =>	3,36	MO com LS =>	6,58
					Valor do BDI =>	4,54			Valor com BDI =>	26,36

RUA SANTO ANTONIO - CENTRO - Trizidela do Vale / MA
/ orlandinho.filho@hotmail.com



CASTELO BRANCO EMPREENDIMENTOS LDTA
CNPJ: 38.282.738/0001-61

Quant. => 11,0000000 Preço Total => 289,96

10.2.7	Código	Banco	Descrição	Tipo	Und	Quant.	Valor Unit	Total		
Composição	89728	SINAPI	CURVA CURTA 90 GRAUS, PVC, SERIE NORMAL, ESGOTO PREDIAL, DN 40 MM, JUNTA SOLDÁVEL, FORNECIDO E INSTALADO EM RAMAL DE DESCARGA OU RAMAL DE ESGOTO SANITÁRIO. AF_08/2022	INHI - INSTALAÇÕES HIDROSANITÁRIAS	UN	1,0000000	10,07	10,07		
Composição Auxiliar	88248	SINAPI	AUXILIAR DE ENCANADOR OU BOMBEIRO HIDRÁULICO COM ENCARGOS COMPLEMENTARES	SEDI - SERVIÇOS DIVERSOS	H	0,1270000	20,43	2,59		
Composição Auxiliar	88267	SINAPI	ENCANADOR OU BOMBEIRO HIDRÁULICO COM ENCARGOS COMPLEMENTARES	SEDI - SERVIÇOS DIVERSOS	H	0,1270000	25,43	3,22		
Insumo	00000122	SINAPI	ADESIVO PLASTICO PARA PVC, FRASCO COM *850* GR	Material	UN	0,0099000	38,59	0,38		
Insumo	00001933	SINAPI	CURVA PVC CURTA 90 GRAUS, DN 40 MM, PARA ESGOTO PREDIAL	Material	UN	1,0000000	3,22	3,22		
Insumo	00020083	SINAPI	SOLUCAO PREPARADORA / LIMPADORA PARA PVC, FRASCO COM 1000 CM3	Material	UN	0,0150000	43,72	0,65		
Insumo	00038383	SINAPI	LIXA D'AGUA EM FOLHA, GRAO 100	Material	UN	0,0071000	1,59	0,01		
					MO sem LS =>	2,13	LS =>	2,21	MO com LS =>	4,34
					Valor do BDI =>	2,09			Valor com BDI =>	12,16
							Quant. =>	19,0000000	Preço Total =>	231,04

10.2.8	Código	Banco	Descrição	Tipo	Und	Quant.	Valor Unit	Total		
Composição	89748	SINAPI	CURVA CURTA 90 GRAUS, PVC, SERIE NORMAL, ESGOTO PREDIAL, DN 100 MM, JUNTA ELÁSTICA, FORNECIDO E INSTALADO EM RAMAL DE DESCARGA OU RAMAL DE ESGOTO SANITÁRIO. AF_08/2022	INHI - INSTALAÇÕES HIDROSANITÁRIAS	UN	1,0000000	30,92	30,92		
Composição Auxiliar	88248	SINAPI	AUXILIAR DE ENCANADOR OU BOMBEIRO HIDRÁULICO COM ENCARGOS COMPLEMENTARES	SEDI - SERVIÇOS DIVERSOS	H	0,1926000	20,43	3,93		
Composição Auxiliar	88267	SINAPI	ENCANADOR OU BOMBEIRO HIDRÁULICO COM ENCARGOS COMPLEMENTARES	SEDI - SERVIÇOS DIVERSOS	H	0,1926000	25,43	4,89		
Insumo	00000301	SINAPI	ANEL BORRACHA PARA TUBO ESGOTO PREDIAL, DN 100 MM (NBR 5688)	Material	UN	2,0000000	2,65	5,30		
Insumo	00001966	SINAPI	CURVA PVC CURTA 90 GRAUS, DN 100 MM, PARA ESGOTO PREDIAL	Material	UN	1,0000000	14,97	14,97		
Insumo	00020078	SINAPI	PASTA LUBRIFICANTE PARA TUBOS E CONEXOES COM JUNTA ELASTICA, EMBALAGEM DE *400* GR (USO EM PVC, ACO, POLIETILENO E OUTROS)	Material	UN	0,1150000	15,92	1,83		
					MO sem LS =>	3,22	LS =>	3,36	MO com LS =>	6,58
					Valor do BDI =>	6,44			Valor com BDI =>	37,36

RUA SANTO ANTONIO - CENTRO - Trizidela do Vale / MA
/ orlandinho.filho@hotmail.com



CASTELO BRANCO EMPREENDIMENTOS LDTA
CNPJ: 38.282.738/0001-61

Quant. => 16,0000000 Preço Total => 597,76

10.2.9	Código	Banco	Descrição	Tipo	Und	Quant.	Valor Unit	Total		
Composição	89731	SINAPI	JOELHO 90 GRAUS, PVC, SERIE NORMAL, ESGOTO PREDIAL, DN 50 MM, JUNTA ELÁSTICA, FORNECIDO E INSTALADO EM RAMAL DE DESCARGA OU RAMAL DE ESGOTO SANITÁRIO. AF_08/2022	INHI - INSTALAÇÕES HIDROS SANITÁRIAS	UN	1,0000000	12,07	12,07		
Composição Auxiliar	88248	SINAPI	AUXILIAR DE ENCANADOR OU BOMBEIRO HIDRÁULICO COM ENCARGOS COMPLEMENTARES	SEDI - SERVIÇOS DIVERSOS	H	0,1379000	20,43	2,81		
Composição Auxiliar	88267	SINAPI	ENCANADOR OU BOMBEIRO HIDRÁULICO COM ENCARGOS COMPLEMENTARES	SEDI - SERVIÇOS DIVERSOS	H	0,1379000	25,43	3,50		
Insumo	00000296	SINAPI	ANEL BORRACHA PARA TUBO ESGOTO PREDIAL, DN 50 MM (NBR 5688)	Material	UN	2,0000000	1,50	3,00		
Insumo	00003526	SINAPI	JOELHO PVC, SOLDAVEL, PB, 90 GRAUS, DN 50 MM, PARA ESGOTO PREDIAL	Material	UN	1,0000000	1,97	1,97		
Insumo	00020078	SINAPI	PASTA LUBRIFICANTE PARA TUBOS E CONEXOES COM JUNTA ELASTICA, EMBALAGEM DE *400* GR (USO EM PVC, ACO, POLIETILENO E OUTROS)	Material	UN	0,0500000	15,92	0,79		
					MO sem LS =>	2,31	LS =>	2,40	MO com LS =>	4,71
					Valor do BDI =>	2,51			Valor com BDI =>	14,58
					Quant. =>	8,0000000	Preço Total =>			116,64

10.2.10	Código	Banco	Descrição	Tipo	Und	Quant.	Valor Unit	Total		
Composição	89744	SINAPI	JOELHO 90 GRAUS, PVC, SERIE NORMAL, ESGOTO PREDIAL, DN 100 MM, JUNTA ELÁSTICA, FORNECIDO E INSTALADO EM RAMAL DE DESCARGA OU RAMAL DE ESGOTO SANITÁRIO. AF_08/2022	INHI - INSTALAÇÕES HIDROS SANITÁRIAS	UN	1,0000000	21,29	21,29		
Composição Auxiliar	88248	SINAPI	AUXILIAR DE ENCANADOR OU BOMBEIRO HIDRÁULICO COM ENCARGOS COMPLEMENTARES	SEDI - SERVIÇOS DIVERSOS	H	0,1926000	20,43	3,93		
Composição Auxiliar	88267	SINAPI	ENCANADOR OU BOMBEIRO HIDRÁULICO COM ENCARGOS COMPLEMENTARES	SEDI - SERVIÇOS DIVERSOS	H	0,1926000	25,43	4,89		
Insumo	00000301	SINAPI	ANEL BORRACHA PARA TUBO ESGOTO PREDIAL, DN 100 MM (NBR 5688)	Material	UN	2,0000000	2,65	5,30		
Insumo	00003520	SINAPI	JOELHO PVC, SOLDAVEL, PB, 90 GRAUS, DN 100 MM, PARA ESGOTO PREDIAL	Material	UN	1,0000000	5,34	5,34		
Insumo	00020078	SINAPI	PASTA LUBRIFICANTE PARA TUBOS E CONEXOES COM JUNTA ELASTICA, EMBALAGEM DE *400* GR (USO EM PVC, ACO, POLIETILENO E OUTROS)	Material	UN	0,1150000	15,92	1,83		
					MO sem LS =>	3,22	LS =>	3,36	MO com LS =>	6,58
					Valor do BDI =>	4,43			Valor com BDI =>	25,72
					Quant. =>	8,0000000	Preço Total =>			205,76

RUA SANTO ANTONIO - CENTRO - Trizidela do Vale / MA
/ orlandinho.filho@hotmail.com



CASTELO BRANCO EMPREENDIMENTOS LDTA
CNPJ: 38.282.738/0001-61

10.2.11	Código	Banco	Descrição	Tipo	Und	Quant.	Valor Unit	Total		
Composição	89797	SINAPI	JUNÇÃO SIMPLES, PVC, SERIE NORMAL, ESGOTO PREDIAL, DN 100 X 100 MM, JUNTA ELÁSTICA, FORNECIDO E INSTALADO EM RAMAL DE DESCARGA OU RAMAL DE ESGOTO SANITÁRIO. AF_08/2022	INHI - INSTALAÇÕES HIDROS SANITÁRIAS	UN	1,0000000	37,90	37,90		
Composição Auxiliar	88248	SINAPI	AUXILIAR DE ENCANADOR OU BOMBEIRO HIDRÁULICO COM ENCARGOS COMPLEMENTARES	SEDI - SERVIÇOS DIVERSOS	H	0,2568000	20,43	5,24		
Composição Auxiliar	88267	SINAPI	ENCANADOR OU BOMBEIRO HIDRÁULICO COM ENCARGOS COMPLEMENTARES	SEDI - SERVIÇOS DIVERSOS	H	0,2568000	25,43	6,53		
Insumo	00000301	SINAPI	ANEL BORRACHA PARA TUBO ESGOTO PREDIAL, DN 100 MM (NBR 5688)	Material	UN	3,0000000	2,65	7,95		
Insumo	00003670	SINAPI	JUNCAO SIMPLES, PVC, 45 GRAUS, DN 100 X 100 MM, SERIE NORMAL PARA ESGOTO PREDIAL	Material	UN	1,0000000	15,44	15,44		
Insumo	00020078	SINAPI	PASTA LUBRIFICANTE PARA TUBOS E CONEXOES COM JUNTA ELASTICA, EMBALAGEM DE *400* GR (USO EM PVC, ACO, POLIETILENO E OUTROS)	Material	UN	0,1725000	15,92	2,74		
					MO sem LS =>	4,30	LS =>	4,48	MO com LS =>	8,78
					Valor do BDI =>	7,89			Valor com BDI =>	45,79
							Quant. =>	17,0000000	Preço Total =>	778,43

10.2.12	Código	Banco	Descrição	Tipo	Und	Quant.	Valor Unit	Total		
Composição	89754	SINAPI	LUVA DE CORRER, PVC, SERIE NORMAL, ESGOTO PREDIAL, DN 50 MM, JUNTA ELÁSTICA, FORNECIDO E INSTALADO EM RAMAL DE DESCARGA OU RAMAL DE ESGOTO SANITÁRIO. AF_08/2022	INHI - INSTALAÇÕES HIDROS SANITÁRIAS	UN	1,0000000	15,22	15,22		
Composição Auxiliar	88248	SINAPI	AUXILIAR DE ENCANADOR OU BOMBEIRO HIDRÁULICO COM ENCARGOS COMPLEMENTARES	SEDI - SERVIÇOS DIVERSOS	H	0,0919000	20,43	1,87		
Composição Auxiliar	88267	SINAPI	ENCANADOR OU BOMBEIRO HIDRÁULICO COM ENCARGOS COMPLEMENTARES	SEDI - SERVIÇOS DIVERSOS	H	0,0919000	25,43	2,33		
Insumo	00000296	SINAPI	ANEL BORRACHA PARA TUBO ESGOTO PREDIAL, DN 50 MM (NBR 5688)	Material	UN	2,0000000	1,50	3,00		
Insumo	00003848	SINAPI	LUVA DE CORRER, PVC, DN 50 MM, PARA ESGOTO PREDIAL	Material	UN	1,0000000	7,23	7,23		
Insumo	00020078	SINAPI	PASTA LUBRIFICANTE PARA TUBOS E CONEXOES COM JUNTA ELASTICA, EMBALAGEM DE *400* GR (USO EM PVC, ACO, POLIETILENO E OUTROS)	Material	UN	0,0500000	15,92	0,79		
					MO sem LS =>	1,54	LS =>	1,60	MO com LS =>	3,14
					Valor do BDI =>	3,17			Valor com BDI =>	18,39
							Quant. =>	3,0000000	Preço Total =>	55,17

10.2.13	Código	Banco	Descrição	Tipo	Und	Quant.	Valor Unit	Total
---------	--------	-------	-----------	------	-----	--------	------------	-------

RUA SANTO ANTONIO - CENTRO - Trizidela do Vale / MA
/ orlandinho.filho@hotmail.com



CASTELO BRANCO EMPREENDIMENTOS LDTA
CNPJ: 38.282.738/0001-61

Composição	89779	SINAPI	LUVA DE CORRER, PVC, SERIE NORMAL, ESGOTO PREDIAL, DN 100 MM, JUNTA ELÁSTICA, FORNECIDO E INSTALADO EM RAMAL DE DESCARGA OU RAMAL DE ESGOTO SANITÁRIO. AF_08/2022	INHI - INSTALAÇÕES HIDROS SANITÁRIAS	UN	1,0000000	24,86	24,86		
Composição Auxiliar	88248	SINAPI	AUXILIAR DE ENCANADOR OU BOMBEIRO HIDRÁULICO COM ENCARGOS COMPLEMENTARES	SEDI - SERVIÇOS DIVERSOS	H	0,1284000	20,43	2,62		
Composição Auxiliar	88267	SINAPI	ENCANADOR OU BOMBEIRO HIDRÁULICO COM ENCARGOS COMPLEMENTARES	SEDI - SERVIÇOS DIVERSOS	H	0,1284000	25,43	3,26		
Insumo	00000301	SINAPI	ANEL BORRACHA PARA TUBO ESGOTO PREDIAL, DN 100 MM (NBR 5688)	Material	UN	2,0000000	2,65	5,30		
Insumo	00003893	SINAPI	LUVA DE CORRER, PVC, DN 100 MM, PARA ESGOTO PREDIAL	Material	UN	1,0000000	11,85	11,85		
Insumo	00020078	SINAPI	PASTA LUBRIFICANTE PARA TUBOS E CONEXOES COM JUNTA ELASTICA, EMBALAGEM DE *400* GR (USO EM PVC, ACO, POLIETILENO E OUTROS)	Material	UN	0,1150000	15,92	1,83		
					MO sem LS =>	2,15	LS =>	2,23	MO com LS =>	4,38
					Valor do BDI =>	5,17			Valor com BDI =>	30,03
					Quant. =>	30,0000000	Preço Total =>			900,90

10.2.14	Código	Banco	Descrição	Tipo	Und	Quant.	Valor Unit	Total		
Composição	89714	SINAPI	TUBO PVC, SERIE NORMAL, ESGOTO PREDIAL, DN 100 MM, FORNECIDO E INSTALADO EM RAMAL DE DESCARGA OU RAMAL DE ESGOTO SANITÁRIO. AF_08/2022	INHI - INSTALAÇÕES HIDROS SANITÁRIAS	M	1,0000000	30,49	30,49		
Composição Auxiliar	88248	SINAPI	AUXILIAR DE ENCANADOR OU BOMBEIRO HIDRÁULICO COM ENCARGOS COMPLEMENTARES	SEDI - SERVIÇOS DIVERSOS	H	0,4444000	20,43	9,07		
Composição Auxiliar	88267	SINAPI	ENCANADOR OU BOMBEIRO HIDRÁULICO COM ENCARGOS COMPLEMENTARES	SEDI - SERVIÇOS DIVERSOS	H	0,4444000	25,43	11,30		
Insumo	00009836	SINAPI	TUBO PVC SERIE NORMAL, DN 100 MM, PARA ESGOTO PREDIAL (NBR 5688)	Material	M	1,0549000	9,57	10,09		
Insumo	00038383	SINAPI	LIXA D'AGUA EM FOLHA, GRAO 100	Material	UN	0,0247000	1,59	0,03		
					MO sem LS =>	7,45	LS =>	7,75	MO com LS =>	15,20
					Valor do BDI =>	6,35			Valor com BDI =>	36,84
					Quant. =>	90,4000000	Preço Total =>			3.330,33

10.2.15	Código	Banco	Descrição	Tipo	Und	Quant.	Valor Unit	Total
Composição	89713	SINAPI	TUBO PVC, SERIE NORMAL, ESGOTO PREDIAL, DN 75 MM, FORNECIDO E INSTALADO EM RAMAL DE DESCARGA OU RAMAL DE ESGOTO SANITÁRIO. AF_08/2022	INHI - INSTALAÇÕES HIDROS SANITÁRIAS	M	1,0000000	27,05	27,05
Composição Auxiliar	88248	SINAPI	AUXILIAR DE ENCANADOR OU BOMBEIRO HIDRÁULICO COM ENCARGOS COMPLEMENTARES	SEDI - SERVIÇOS DIVERSOS	H	0,3813000	20,43	7,78
Composição Auxiliar	88267	SINAPI	ENCANADOR OU BOMBEIRO HIDRÁULICO COM ENCARGOS COMPLEMENTARES	SEDI - SERVIÇOS DIVERSOS	H	0,3813000	25,43	9,69

RUA SANTO ANTONIO - CENTRO - Trizidela do Vale / MA
/ orlandinho.filho@hotmail.com



CASTELO BRANCO EMPREENDIMENTOS LDTA
CNPJ: 38.282.738/0001-61


Insumo	00009837	SINAPI	TUBO PVC SERIE NORMAL, DN 75 MM, PARA ESGOTO PREDIAL (NBR 5688)	Material	M	1,0549000	9,06	9,55	
Insumo	00038383	SINAPI	LIXA D'AGUA EM FOLHA, GRAO 100	Material	UN	0,0212000	1,59	0,03	
				MO sem LS =>	6,39	LS =>	6,65	MO com LS =>	13,04
				Valor do BDI =>	5,63			Valor com BDI =>	32,68
						Quant. =>	2,9000000	Preço Total =>	94,77

10.2.16	Código	Banco	Descrição	Tipo	Und	Quant.	Valor Unit	Total	
Composição	89712	SINAPI	TUBO PVC, SERIE NORMAL, ESGOTO PREDIAL, DN 50 MM, FORNECIDO E INSTALADO EM RAMAL DE DESCARGA OU RAMAL DE ESGOTO SANITÁRIO. AF_08/2022	INHI - INSTALAÇÕES HIDROS SANITÁRIAS	M	1,0000000	21,89	21,89	
Composição Auxiliar	88248	SINAPI	AUXILIAR DE ENCANADOR OU BOMBEIRO HIDRÁULICO COM ENCARGOS COMPLEMENTARES	SEDI - SERVIÇOS DIVERSOS	H	0,3182000	20,43	6,50	
Composição Auxiliar	88267	SINAPI	ENCANADOR OU BOMBEIRO HIDRÁULICO COM ENCARGOS COMPLEMENTARES	SEDI - SERVIÇOS DIVERSOS	H	0,3182000	25,43	8,09	
Insumo	00009838	SINAPI	TUBO PVC SERIE NORMAL, DN 50 MM, PARA ESGOTO PREDIAL (NBR 5688)	Material	M	1,0549000	6,91	7,28	
Insumo	00038383	SINAPI	LIXA D'AGUA EM FOLHA, GRAO 100	Material	UN	0,0177000	1,59	0,02	
				MO sem LS =>	5,33	LS =>	5,54	MO com LS =>	10,87
				Valor do BDI =>	4,55			Valor com BDI =>	26,44
						Quant. =>	18,3000000	Preço Total =>	483,85

10.2.17	Código	Banco	Descrição	Tipo	Und	Quant.	Valor Unit	Total	
Composição	89711	SINAPI	TUBO PVC, SERIE NORMAL, ESGOTO PREDIAL, DN 40 MM, FORNECIDO E INSTALADO EM RAMAL DE DESCARGA OU RAMAL DE ESGOTO SANITÁRIO. AF_08/2022	INHI - INSTALAÇÕES HIDROS SANITÁRIAS	M	1,0000000	17,85	17,85	
Composição Auxiliar	88248	SINAPI	AUXILIAR DE ENCANADOR OU BOMBEIRO HIDRÁULICO COM ENCARGOS COMPLEMENTARES	SEDI - SERVIÇOS DIVERSOS	H	0,2930000	20,43	5,98	
Composição Auxiliar	88267	SINAPI	ENCANADOR OU BOMBEIRO HIDRÁULICO COM ENCARGOS COMPLEMENTARES	SEDI - SERVIÇOS DIVERSOS	H	0,2930000	25,43	7,45	
Insumo	00009835	SINAPI	TUBO PVC SERIE NORMAL, DN 40 MM, PARA ESGOTO PREDIAL (NBR 5688)	Material	M	1,0549000	4,18	4,40	
Insumo	00038383	SINAPI	LIXA D'AGUA EM FOLHA, GRAO 100	Material	UN	0,0163000	1,59	0,02	
				MO sem LS =>	4,91	LS =>	5,11	MO com LS =>	10,02
				Valor do BDI =>	3,71			Valor com BDI =>	21,56
						Quant. =>	36,7000000	Preço Total =>	791,25

10.2.18	Código	Banco	Descrição	Tipo	Und	Quant.	Valor Unit	Total
---------	--------	-------	-----------	------	-----	--------	------------	-------

RUA SANTO ANTONIO - CENTRO - Trizidela do Vale / MA
/ orlandinho.filho@hotmail.com



CASTELO BRANCO EMPREENDIMENTOS LDTA
CNPJ: 38.282.738/0001-61

Composição	89796	SINAPI	TE, PVC, SERIE NORMAL, ESGOTO PREDIAL, DN 100 X 100 MM, JUNTA ELÁSTICA, FORNECIDO E INSTALADO EM RAMAL DE DESCARGA OU RAMAL DE ESGOTO SANITÁRIO. AF_08/2022	INHI - INSTALAÇÕES HIDROS SANITÁRIAS	UN	1,0000000	32,73	32,73		
Composição Auxiliar	88248	SINAPI	AUXILIAR DE ENCANADOR OU BOMBEIRO HIDRÁULICO COM ENCARGOS COMPLEMENTARES	SEDI - SERVIÇOS DIVERSOS	H	0,2568000	20,43	5,24		
Composição Auxiliar	88267	SINAPI	ENCANADOR OU BOMBEIRO HIDRÁULICO COM ENCARGOS COMPLEMENTARES	SEDI - SERVIÇOS DIVERSOS	H	0,2568000	25,43	6,53		
Insumo	00000301	SINAPI	ANEL BORRACHA PARA TUBO ESGOTO PREDIAL, DN 100 MM (NBR 5688)	Material	UN	3,0000000	2,65	7,95		
Insumo	00007091	SINAPI	TE SANITARIO, PVC, DN 100 X 100 MM, SERIE NORMAL, PARA ESGOTO PREDIAL	Material	UN	1,0000000	10,27	10,27		
Insumo	00020078	SINAPI	PASTA LUBRIFICANTE PARA TUBOS E CONEXOES COM JUNTA ELASTICA, EMBALAGEM DE *400* GR (USO EM PVC, ACO, POLIETILENO E OUTROS)	Material	UN	0,1725000	15,92	2,74		
					MO sem LS =>	4,30	LS =>	4,48	MO com LS =>	8,78
					Valor do BDI =>	6,81			Valor com BDI =>	39,54
					Quant. =>	2,0000000	Preço Total =>	79,08		

10.2.19	Código	Banco	Descrição	Tipo	Und	Quant.	Valor Unit	Total		
Composição	11167	ORSE	Fossa séptica em concreto armado dimensões internas 1,20 x 2,40 x 1,80 m	Fossas Sépticas	un	1,0000000	14.785,74	14.785,74		
Composição Auxiliar	110	ORSE	Forma plana para estruturas, em compensado resinado de 12mm, 01 uso, inclusive escoramento - Revisada 07.2015	Formas	m²	37,8800000	161,95	6.134,66		
Composição Auxiliar	140	ORSE	Aço CA - 50 Ø 6,3 a 12,5mm, inclusive corte, dobragem, montagem e colocacao de ferragens nas formas, para superestruturas e fundações - R1	Armaduras Convencionais	kg	303,0400000	10,52	3.187,98		
Composição Auxiliar	1533	ORSE	Tubo pvc rígido c/anel borracha, serie normal, p/esgoto predial, d = 150mm	Tubos e Conexões de PVC Rígido Soldável para Esgoto	m	3,0000000	53,93	161,79		
Composição Auxiliar	2498	ORSE	Escavação manual de vala ou cava em material de 1ª categoria, profundidade entre 1,50 e 3,00m	Escavação Manual em Área Urbana	m³	28,7800000	91,48	2.632,79		
Composição Auxiliar	26	ORSE	Coleta e carga manuais de entulho	Demolições / Remoções	m³	10,1400000	20,33	206,14		
Composição Auxiliar	3346	ORSE	Concreto simples usinado fck=30mpa, bombeado, lançado e adensado em superestrutura	Conversão InfoWORca	m³	3,7880000	449,97	1.704,48		
Composição Auxiliar	72	ORSE	Reaterro manual de valas, com compactação utilizando sêpo, sem controle do grau de compactação	Aterros / Reaterros / Compactações	m³	18,6400000	40,66	757,90		
					MO sem LS =>	2.544,75	LS =>	2.648,06	MO com LS =>	5.192,81
					Valor do BDI =>	3.079,86			Valor com BDI =>	17.865,60
					Quant. =>	2,0000000	Preço Total =>	35.731,20		

10.2.20	Código	Banco	Descrição	Tipo	Und	Quant.	Valor Unit	Total
---------	--------	-------	-----------	------	-----	--------	------------	-------

RUA SANTO ANTONIO - CENTRO - Trizidela do Vale / MA
/ orlandinho.filho@hotmail.com



CASTELO BRANCO EMPREENDIMENTOS LDTA
CNPJ: 38.282.738/0001-61

Composição	1744 ORSE	Sumidouro paredes com blocos cerâmicos 6 furos e dimensões internas de 2,00x 1,50 x 1,50 m	Filtros e Sumidouros	un	1,0000000	3.130,98	3.130,98		
Composição Auxiliar	145 ORSE	Laje pré-fabricada comum para piso ou cobertura, inclusive escoramento em madeira e capeamento 4cm.	Estruturas Pre-Moldadas de Concreto	m²	4,1400000	110,57	457,75		
Composição Auxiliar	165 ORSE	Alvenaria bloco cerâmico vedação, 9x19x24cm, e=24cm, com argamassa 15 - 1:2:8(cimento/cal/areia), junta=2cm	Alvenarias de Vedação	m²	11,4000000	123,45	1.407,33		
Composição Auxiliar	2497 ORSE	Escavação manual de vala ou cava em material de 1ª categoria, profundidade até 1,50m	Escavação Manual em Área Urbana	m²	7,3200000	60,99	446,44		
Composição Auxiliar	2658 ORSE	Lastro de brita 3	Lastros, Lajes e Berços	m³	0,7500000	151,58	113,68		
Composição Auxiliar	91 ORSE	Alvenaria pedra calcária argamassada c/ cimento e areia traço 1-4 (1:5) - 1 saco cimento 50kg / 5 padiolas areia dim. 0,35x0,45x0,23m - Confeccção mecânica e transporte	Alvenarias de Pedra e Concretos para Fundações	m³	0,6840000	490,90	335,77		
Composição Auxiliar	96 ORSE	Concreto simples usinado fck=15mpa, bombeado, lançado e adensado em superestrutura	Alvenarias de Pedra e Concretos para Fundações	m³	0,0300000	415,23	12,45		
Insumo	545 ORSE	Cascalhinho ou pedrisco (brita 0), com frete	Material	m³	2,4600000	145,35	357,56		
				MO sem LS =>	585,86	LS =>	609,65	MO com LS =>	1.195,51
				Valor do BDI =>	652,18			Valor com BDI =>	3.783,16
						Quant. =>	2,0000000	Preço Total =>	7.566,32

11	LOUÇAS, METAIS E BANCADAS							32.359,41	
11.1	Código	Banco	Descrição	Tipo	Und	Quant.	Valor Unit	Total	
Composição	86931	SINAPI	VASO SANITÁRIO SIFONADO COM CAIXA ACOPLADA LOUÇA BRANCA, INCLUSO ENGATE FLEXÍVEL EM PLÁSTICO BRANCO, 1/2 X 40CM - FORNECIMENTO E INSTALAÇÃO. AF_01/2020	INHI - INSTALAÇÕES HIDROS SANITÁRIAS	UN	1,0000000	420,48	420,48	
Composição Auxiliar	86885	SINAPI	ENGATE FLEXÍVEL EM PLÁSTICO BRANCO, 1/2" X 40CM - FORNECIMENTO E INSTALAÇÃO. AF_01/2020	INHI - INSTALAÇÕES HIDROS SANITÁRIAS	UN	1,0000000	9,87	9,87	
Composição Auxiliar	86888	SINAPI	VASO SANITÁRIO SIFONADO COM CAIXA ACOPLADA LOUÇA BRANCA - FORNECIMENTO E INSTALAÇÃO. AF_01/2020	INHI - INSTALAÇÕES HIDROS SANITÁRIAS	UN	1,0000000	410,61	410,61	
				MO sem LS =>	12,30	LS =>	12,80	MO com LS =>	25,10
				Valor do BDI =>	87,58			Valor com BDI =>	508,06
						Quant. =>	12,0000000	Preço Total =>	6.096,72

11.2	Código	Banco	Descrição	Tipo	Und	Quant.	Valor Unit	Total
Composição	95472	SINAPI	VASO SANITARIO SIFONADO CONVENCIONAL PARA PCD SEM FURO FRONTAL COM LOUÇA BRANCA SEM ASSENTO, INCLUSO CONJUNTO DE LIGAÇÃO PARA BACIA SANITÁRIA AJUSTÁVEL - FORNECIMENTO E INSTALAÇÃO. AF_01/2020	INHI - INSTALAÇÕES HIDROS SANITÁRIAS	UN	1,0000000	653,53	653,53

RUA SANTO ANTONIO - CENTRO - Trizidela do Vale / MA
/ orlandinho.filho@hotmail.com



CASTELO BRANCO EMPREENDIMENTOS LDTA
CNPJ: 38.282.738/0001-61

Composição Auxiliar	95471 SINAPI	VASO SANITARIO SIFONADO CONVENCIONAL PARA PCD SEM FURO FRONTAL COM LOUÇA BRANCA SEM ASSENTO - FORNECIMENTO E INSTALAÇÃO. AF_01/2020	INHI - INSTALAÇÕES HIDROS SANITÁRIAS	UN	1,0000000	647,75	647,75		
Insumo	00006142 SINAPI	CONJUNTO DE LIGACAO AJUSTAVEL, PARA VASO / BACIA SANITARIA, EM PLASTICO BRANCO, COM TUBO, CANOPLA E ESPUDE	Material	UN	1,0000000	5,78	5,78		
				MO sem LS =>	14,92	LS =>	15,53	MO com LS =>	30,45
				Valor do BDI =>	136,13			Valor com BDI =>	789,66
				Quant. =>	4,0000000	Preço Total =>	3.158,64		

11.3	Código Banco	Descrição	Tipo	Und	Quant.	Valor Unit	Total		
Composição	1472 ORSE	Válvula de descarga cromada c/ canopla lisa 40 mm (1 1/2")	Registros e Válvulas	un	1,0000000	317,12	317,12		
Composição Auxiliar	88316 SINAPI	SERVENTE COM ENCARGOS COMPLEMENTARES	SEDI - SERVIÇOS DIVERSOS	H	2,0000000	20,33	40,66		
Composição Auxiliar	88267 SINAPI	ENCANADOR OU BOMBEIRO HIDRÁULICO COM ENCARGOS COMPLEMENTARES	SEDI - SERVIÇOS DIVERSOS	H	2,0000000	25,43	50,86		
Insumo	00010228/SINA	ORSE Válvula de descarga metálica, base 1 1/2" e acabamento metálico cromado	Material	un	1,0000000	201,25	201,25		
Insumo	00021012/SINA	ORSE Tubo aço galvanizado com costura, classe leve, dn 40 mm (1 1/2"), e = 3,00 mm, *3,48* kg/m (nbr 5580)	Material	m	0,6000000	40,09	24,05		
Insumo	981 ORSE	ORSE Fita veda rosca 18mm	Material	m	1,8800000	0,16	0,30		
				MO sem LS =>	33,02	LS =>	34,36	MO com LS =>	67,38
				Valor do BDI =>	66,05			Valor com BDI =>	383,17
				Quant. =>	4,0000000	Preço Total =>	1.532,68		

11.4	Código Banco	Descrição	Tipo	Und	Quant.	Valor Unit	Total		
Composição	86938 SINAPI	CUBA DE EMBUTIR OVAL EM LOUÇA BRANCA, 35 X 50CM OU EQUIVALENTE, INCLUSO VÁLVULA E SIFÃO TIPO GARRAFA EM METAL CROMADO - FORNECIMENTO E INSTALAÇÃO. AF_01/2020	INHI - INSTALAÇÕES HIDROS SANITÁRIAS	UN	1,0000000	387,00	387,00		
Composição Auxiliar	86877 SINAPI	VÁLVULA EM METAL CROMADO 1.1/2" X 1.1/2" PARA TANQUE OU LAVATÓRIO, COM OU SEM LADRÃO - FORNECIMENTO E INSTALAÇÃO. AF_01/2020	INHI - INSTALAÇÕES HIDROS SANITÁRIAS	UN	1,0000000	64,65	64,65		
Composição Auxiliar	86881 SINAPI	SIFÃO DO TIPO GARRAFA EM METAL CROMADO 1 X 1.1/2" - FORNECIMENTO E INSTALAÇÃO. AF_01/2020	INHI - INSTALAÇÕES HIDROS SANITÁRIAS	UN	1,0000000	196,29	196,29		
Composição Auxiliar	86901 SINAPI	CUBA DE EMBUTIR OVAL EM LOUÇA BRANCA, 35 X 50CM OU EQUIVALENTE - FORNECIMENTO E INSTALAÇÃO. AF_01/2020	INHI - INSTALAÇÕES HIDROS SANITÁRIAS	UN	1,0000000	126,06	126,06		
				MO sem LS =>	15,20	LS =>	15,82	MO com LS =>	31,02
				Valor do BDI =>	80,61			Valor com BDI =>	467,61

RUA SANTO ANTONIO - CENTRO - Trizidela do Vale / MA
/ orlandinho.filho@hotmail.com



CASTELO BRANCO EMPREENDIMENTOS LTDA
CNPJ: 38.282.738/0001-61

Quant. => 9,0000000 Preço Total => 4.208,49

11.5	Código Banco	Descrição	Tipo	Und	Quant.	Valor Unit	Total		
Composição	86942 SINAPI	LAVATÓRIO LOUÇA BRANCA SUSPENSO, 29,5 X 39CM OU EQUIVALENTE, PADRÃO POPULAR, INCLUSO SIFÃO TIPO GARRAFA EM PVC, VÁLVULA E ENGATE FLEXÍVEL 30CM EM PLÁSTICO E TORNEIRA CROMADA DE MESA, PADRÃO POPULAR - FORNECIMENTO E INSTALAÇÃO. AF_01/2020	INHI - INSTALAÇÕES HIDROS SANITÁRIAS	UN	1,0000000	234,82	234,82		
Composição Auxiliar	86879 SINAPI	VÁLVULA EM PLÁSTICO 1" PARA PIA, TANQUE OU LAVATÓRIO, COM OU SEM LADRÃO - FORNECIMENTO E INSTALAÇÃO. AF_01/2020	INHI - INSTALAÇÕES HIDROS SANITÁRIAS	UN	1,0000000	7,84	7,84		
Composição Auxiliar	86882 SINAPI	SIFÃO DO TIPO GARRAFA/COPO EM PVC 1.1/4 X 1.1/2" - FORNECIMENTO E INSTALAÇÃO. AF_01/2020	INHI - INSTALAÇÕES HIDROS SANITÁRIAS	UN	1,0000000	16,95	16,95		
Composição Auxiliar	86884 SINAPI	ENGATE FLEXÍVEL EM PLÁSTICO BRANCO, 1/2" X 30CM - FORNECIMENTO E INSTALAÇÃO. AF_01/2020	INHI - INSTALAÇÕES HIDROS SANITÁRIAS	UN	1,0000000	8,84	8,84		
Composição Auxiliar	86904 SINAPI	LAVATÓRIO LOUÇA BRANCA SUSPENSO, 29,5 X 39CM OU EQUIVALENTE, PADRÃO POPULAR - FORNECIMENTO E INSTALAÇÃO. AF_01/2020	INHI - INSTALAÇÕES HIDROS SANITÁRIAS	UN	1,0000000	122,54	122,54		
Composição Auxiliar	86906 SINAPI	TORNEIRA CROMADA DE MESA, 1/2" OU 3/4", PARA LAVATÓRIO, PADRÃO POPULAR - FORNECIMENTO E INSTALAÇÃO. AF_01/2020	INHI - INSTALAÇÕES HIDROS SANITÁRIAS	UN	1,0000000	78,65	78,65		
				MO sem LS =>	10,97	LS =>	11,42	MO com LS =>	22,39
				Valor do BDI =>	48,91			Valor com BDI =>	283,73
						Quant. =>	6,0000000	Preço Total =>	1.702,38

11.6	Código Banco	Descrição	Tipo	Und	Quant.	Valor Unit	Total		
Composição	86915 SINAPI	TORNEIRA CROMADA DE MESA, 1/2? OU 3/4?, PARA LAVATÓRIO, PADRÃO MÉDIO - FORNECIMENTO E INSTALAÇÃO. AF_01/2020	INHI - INSTALAÇÕES HIDROS SANITÁRIAS	UN	1,0000000	150,81	150,81		
Composição Auxiliar	88267 SINAPI	ENCANADOR OU BOMBEIRO HIDRÁULICO COM ENCARGOS COMPLEMENTARES	SEDI - SERVIÇOS DIVERSOS	H	0,0960000	25,43	2,44		
Composição Auxiliar	88316 SINAPI	SERVENTE COM ENCARGOS COMPLEMENTARES	SEDI - SERVIÇOS DIVERSOS	H	0,0303000	20,33	0,61		
Insumo	00003146 SINAPI	FITA VEDA ROSCA EM ROLOS DE 18 MM X 10 M (L X C)	Material	UN	0,0210000	2,84	0,05		
Insumo	00036791 SINAPI	TORNEIRA METALICA CROMADA DE MESA PARA LAVATORIO, BICA ALTA, COM AREJADOR (REF 1195)	Material	UN	1,0000000	147,71	147,71		
				MO sem LS =>	1,13	LS =>	1,17	MO com LS =>	2,30
				Valor do BDI =>	31,41			Valor com BDI =>	182,22
						Quant. =>	9,0000000	Preço Total =>	1.639,98

11.7	Código Banco	Descrição	Tipo	Und	Quant.	Valor Unit	Total
------	--------------	-----------	------	-----	--------	------------	-------

RUA SANTO ANTONIO - CENTRO - Trizidela do Vale / MA
/ orlandinho.filho@hotmail.com



CASTELO BRANCO EMPREENDIMENTOS LDTA
CNPJ: 38.282.738/0001-61

Composição	95544 SINAPI	PAPELEIRA DE PAREDE EM METAL CROMADO SEM TAMPA, INCLUSO FIXAÇÃO. AF_01/2020	INHI - INSTALAÇÕES HIDROS SANITÁRIAS	UN	1,0000000	59,29	59,29		
Composição Auxiliar	88267 SINAPI	ENCANADOR OU BOMBEIRO HIDRÁULICO COM ENCARGOS COMPLEMENTARES	SEDI - SERVIÇOS DIVERSOS	H	0,3162000	25,43	8,04		
Composição Auxiliar	88316 SINAPI	SERVENTE COM ENCARGOS COMPLEMENTARES	SEDI - SERVIÇOS DIVERSOS	H	0,0996000	20,33	2,02		
Insumo	00011703 SINAPI	PAPELEIRA DE PAREDE EM METAL CROMADO SEM TAMPA	Material	UN	1,0000000	49,23	49,23		
			MO sem LS =>		3,72	LS =>	3,88	MO com LS =>	7,60
			Valor do BDI =>		12,35			Valor com BDI =>	71,64
				Quant. =>	15,0000000	Preço Total =>	1.074,60		

11.8	Código Banco	Descrição	Tipo	Und	Quant.	Valor Unit	Total		
Composição	10759 ORSE	Bancada em granito cinza andorinha, e=2cm	Conversão InfoWOrca	m²	1,0000000	421,35	421,35		
Composição Auxiliar	88316 SINAPI	SERVENTE COM ENCARGOS COMPLEMENTARES	SEDI - SERVIÇOS DIVERSOS	H	1,1400000	20,33	23,17		
Composição Auxiliar	88309 SINAPI	PEDREIRO COM ENCARGOS COMPLEMENTARES	SEDI - SERVIÇOS DIVERSOS	H	0,6500000	26,01	16,90		
Insumo	2585 ORSE	Tampo/bancada de granito cinza andorinha, e=2cm	Material	m²	1,0000000	375,72	375,72		
Insumo	3116 ORSE	Cantoneira alumínio anodizado natural, 1" x 1/8" - vara com 6m - 0,408 kg/m	Material	m	0,6000000	9,28	5,56		
			MO sem LS =>		14,13	LS =>	14,71	MO com LS =>	28,84
			Valor do BDI =>		87,76			Valor com BDI =>	509,11
				Quant. =>	15,6100000	Preço Total =>	7.947,20		

11.9	Código Banco	Descrição	Tipo	Und	Quant.	Valor Unit	Total		
Composição	86927 SINAPI	TANQUE DE MÁRMORE SINTÉTICO SUSPENSO, 22L OU EQUIVALENTE, INCLUSO SIFÃO TIPO GARRAFA EM PVC, VÁLVULA PLÁSTICA E TORNEIRA DE METAL CROMADO PADRÃO POPULAR - FORNEC. E INSTALAÇÃO. AF_01/2020	INHI - INSTALAÇÕES HIDROS SANITÁRIAS	UN	1,0000000	291,12	291,12		
Composição Auxiliar	86876 SINAPI	TANQUE DE MÁRMORE SINTÉTICO SUSPENSO, 22L OU EQUIVALENTE - FORNECIMENTO E INSTALAÇÃO. AF_01/2020	INHI - INSTALAÇÕES HIDROS SANITÁRIAS	UN	1,0000000	208,89	208,89		
Composição Auxiliar	86879 SINAPI	VÁLVULA EM PLÁSTICO 1" PARA PIA, TANQUE OU LAVATÓRIO, COM OU SEM LADRÃO - FORNECIMENTO E INSTALAÇÃO. AF_01/2020	INHI - INSTALAÇÕES HIDROS SANITÁRIAS	UN	1,0000000	7,84	7,84		
Composição Auxiliar	86882 SINAPI	SIFÃO DO TIPO GARRAFA/COPO EM PVC 1.1/4 X 1.1/2" - FORNECIMENTO E INSTALAÇÃO. AF_01/2020	INHI - INSTALAÇÕES HIDROS SANITÁRIAS	UN	1,0000000	16,95	16,95		
Composição Auxiliar	86913 SINAPI	TORNEIRA CROMADA 1/2" OU 3/4" PARA TANQUE, PADRÃO POPULAR - FORNECIMENTO E INSTALAÇÃO. AF_01/2020	INHI - INSTALAÇÕES HIDROS SANITÁRIAS	UN	1,0000000	57,44	57,44		
			MO sem LS =>		13,84	LS =>	14,40	MO com LS =>	28,24
			Valor do BDI =>		60,64			Valor com BDI =>	351,76

RUA SANTO ANTONIO - CENTRO - Trizidela do Vale / MA
/ orlandinho.filho@hotmail.com



CASTELO BRANCO EMPREENDIMENTOS LDTA
CNPJ: 38.282.738/0001-61

Quant. => 1,0000000 Preço Total => 351,76

11.10	Código Banco	Descrição	Tipo	Und	Quant.	Valor Unit	Total		
Composição	86936 SINAPI	CUBA DE EMBUTIR DE AÇO INOXIDÁVEL MÉDIA, INCLUSO VÁLVULA TIPO AMERICANA E SIFÃO TIPO GARRAFA EM METAL CROMADO - FORNECIMENTO E INSTALAÇÃO. AF_01/2020	INHI - INSTALAÇÕES HIDROS SANITÁRIAS	UN	1,0000000	434,75	434,75		
Composição Auxiliar	86878 SINAPI	VÁLVULA EM METAL CROMADO TIPO AMERICANA 3.1/2" X 1.1/2" PARA PIA - FORNECIMENTO E INSTALAÇÃO. AF_01/2020	INHI - INSTALAÇÕES HIDROS SANITÁRIAS	UN	1,0000000	69,69	69,69		
Composição Auxiliar	86881 SINAPI	SIFÃO DO TIPO GARRAFA EM METAL CROMADO 1 X 1.1/2" - FORNECIMENTO E INSTALAÇÃO. AF_01/2020	INHI - INSTALAÇÕES HIDROS SANITÁRIAS	UN	1,0000000	196,29	196,29		
Composição Auxiliar	86900 SINAPI	CUBA DE EMBUTIR RETANGULAR DE AÇO INOXIDÁVEL, 46 X 30 X 12 CM - FORNECIMENTO E INSTALAÇÃO. AF_01/2020	INHI - INSTALAÇÕES HIDROS SANITÁRIAS	UN	1,0000000	168,77	168,77		
				MO sem LS =>	10,87	LS =>	11,31	MO com LS =>	22,18
				Valor do BDI =>	90,55			Valor com BDI =>	525,30
				Quant. =>	2,0000000	Preço Total =>	1.050,60		

11.11	Código Banco	Descrição	Tipo	Und	Quant.	Valor Unit	Total		
Composição	86911 SINAPI	TORNEIRA CROMADA LONGA, DE PAREDE, 1/2? OU 3/4?, PARA PIA DE COZINHA, PADRÃO POPULAR - FORNECIMENTO E INSTALAÇÃO. AF_01/2020	INHI - INSTALAÇÕES HIDROS SANITÁRIAS	UN	1,0000000	92,05	92,05		
Composição Auxiliar	88267 SINAPI	ENCANADOR OU BOMBEIRO HIDRÁULICO COM ENCARGOS COMPLEMENTARES	SEDI - SERVIÇOS DIVERSOS	H	0,1164000	25,43	2,96		
Composição Auxiliar	88316 SINAPI	SERVENTE COM ENCARGOS COMPLEMENTARES	SEDI - SERVIÇOS DIVERSOS	H	0,0367000	20,33	0,74		
Insumo	00003146 SINAPI	FITA VEDA ROSCA EM ROLOS DE 18 MM X 10 M (L X C)	Material	UN	0,0210000	2,84	0,05		
Insumo	00013416 SINAPI	TORNEIRA METALICA CROMADA, RETA, DE PAREDE, PARA COZINHA, SEM BICO, SEM AREJADOR, PADRAO POPULAR, 1/2 " OU 3/4 " (REF 1158)	Material	UN	1,0000000	88,30	88,30		
				MO sem LS =>	1,37	LS =>	1,42	MO com LS =>	2,79
				Valor do BDI =>	19,17			Valor com BDI =>	111,22
				Quant. =>	2,0000000	Preço Total =>	222,44		

11.12	Código Banco	Descrição	Tipo	Und	Quant.	Valor Unit	Total
Composição	C4835 SEINFRA	ESPELHO CRISTAL, ESPESSURA 4MM, COM PARAFUSOS DE FIXAÇÃO, SEM MOLDURA	LOUÇAS, METAIS E ACESSÓRIOS	m²	1,0000000	401,20	401,20
Composição Auxiliar	88316 SINAPI	SERVENTE COM ENCARGOS COMPLEMENTARES	SEDI - SERVIÇOS DIVERSOS	H	0,4000000	20,33	8,13
Composição Auxiliar	88309 SINAPI	PEDREIRO COM ENCARGOS COMPLEMENTARES	SEDI - SERVIÇOS DIVERSOS	H	2,0000000	26,01	52,02

RUA SANTO ANTONIO - CENTRO - Trizidela do Vale / MA
/ orlandinho.filho@hotmail.com



CASTELO BRANCO EMPREENDIMENTOS LDTA
CNPJ: 38.282.738/0001-61

Insumo	11580	SEINFRA	PARAFUSO FRANCES 1/2"X8" COM 2 PORCAS	Material	UN	4,0000000	4,63	18,52	
Insumo	19145	SEINFRA	ESPELHO CRISTAL E = 4 MM	Material	m²	1,0000000	322,53	322,53	
				MO sem LS =>	22,05	LS =>	22,94	MO com LS =>	44,99
				Valor do BDI =>	83,56			Valor com BDI =>	484,76
						Quant. =>	6,9600000	Preço Total =>	3.373,92

12	COBERTURA							134.254,55	
12.1	Código	Banco	Descrição	Tipo	Und	Quant.	Valor Unit	Total	
Composição	92580	SINAPI	TRAMA DE AÇO COMPOSTA POR TERÇAS PARA TELHADOS DE ATÉ 2 ÁGUAS PARA TELHA ONDULADA DE FIBROCIMENTO, METÁLICA, PLÁSTICA OU TERMOACÚSTICA, INCLUSO TRANSPORTE VERTICAL. AF_07/2019	COBE - COBERTURA	m²	1,0000000	36,12	36,12	
Composição Auxiliar	88278	SINAPI	MONTADOR DE ESTRUTURA METÁLICA COM ENCARGOS COMPLEMENTARES	SEDI - SERVIÇOS DIVERSOS	H	0,2130000	24,94	5,31	
Composição Auxiliar	88316	SINAPI	SERVENTE COM ENCARGOS COMPLEMENTARES	SEDI - SERVIÇOS DIVERSOS	H	0,1060000	20,33	2,15	
Composição Auxiliar	93281	SINAPI	GUINCHO ELÉTRICO DE COLUNA, CAPACIDADE 400 KG, COM MOTO FREIO, MOTOR TRIFÁSICO DE 1,25 CV - CHP DIURNO. AF_03/2016	CHOR - CUSTOS HORÁRIOS DE MÁQUINAS E EQUIPAMENTOS	CHP	0,0068000	26,44	0,17	
Composição Auxiliar	93282	SINAPI	GUINCHO ELÉTRICO DE COLUNA, CAPACIDADE 400 KG, COM MOTO FREIO, MOTOR TRIFÁSICO DE 1,25 CV - CHI DIURNO. AF_03/2016	CHOR - CUSTOS HORÁRIOS DE MÁQUINAS E EQUIPAMENTOS	CHI	0,0094000	25,44	0,23	
Insumo	00040549	SINAPI	PARAFUSO, COMUM, ASTM A307, SEXTAVADO, DIAMETRO 1/2" (12,7 MM), COMPRIMENTO 1" (25,4 MM)	Material	CENTO	0,0070000	145,08	1,01	
Insumo	00043083	SINAPI	PERFIL "U" ENRIJECIDO, EM CHAPA DOBRADA DE AÇO LAMINADO, E = 3,75 MM, H = 200 MM, L = 75 MM (9,94 KG/M)	Material	KG	4,3330000	6,29	27,25	
				MO sem LS =>	2,91	LS =>	3,03	MO com LS =>	5,94
				Valor do BDI =>	7,52			Valor com BDI =>	43,64
						Quant. =>	685,6200000	Preço Total =>	29.920,45

12.2	Código	Banco	Descrição	Tipo	Und	Quant.	Valor Unit	Total
Composição	94213	SINAPI	TELHAMENTO COM TELHA DE AÇO/ALUMÍNIO E = 0,5 MM, COM ATÉ 2 ÁGUAS, INCLUSO IÇAMENTO. AF_07/2019	COBE - COBERTURA	m²	1,0000000	51,87	51,87
Composição Auxiliar	88316	SINAPI	SERVENTE COM ENCARGOS COMPLEMENTARES	SEDI - SERVIÇOS DIVERSOS	H	0,0970000	20,33	1,97
Composição Auxiliar	88323	SINAPI	TELHADISTA COM ENCARGOS COMPLEMENTARES	SEDI - SERVIÇOS DIVERSOS	H	0,0910000	25,71	2,33
Composição Auxiliar	93281	SINAPI	GUINCHO ELÉTRICO DE COLUNA, CAPACIDADE 400 KG, COM MOTO FREIO, MOTOR TRIFÁSICO DE 1,25 CV - CHP DIURNO. AF_03/2016	CHOR - CUSTOS HORÁRIOS DE MÁQUINAS E EQUIPAMENTOS	CHP	0,0009000	26,44	0,02

RUA SANTO ANTONIO - CENTRO - Trizidela do Vale / MA
/ orlandinho.filho@hotmail.com



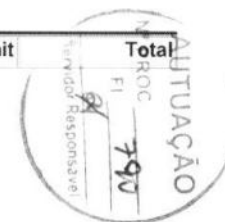
CASTELO BRANCO EMPREENDIMENTOS LDTA
CNPJ: 38.282.738/0001-61

Composição Auxiliar	93282	SINAPI	GUINCHO ELÉTRICO DE COLUNA, CAPACIDADE 400 KG, COM MOTO FREIO, MOTOR TRIFÁSICO DE 1,25 CV - CHI DIURNO. AF_03/2016	CHOR - CUSTOS HORÁRIOS DE MÁQUINAS E EQUIPAMENTOS	CHI	0,0013000	25,44	0,03		
Insumo	00007243	SINAPI	TELHA TRAPEZOIDAL EM AÇO ZINCADO, SEM PINTURA, ALTURA DE APROXIMADAMENTE 40 MM, ESPESSURA DE 0,50 MM E LARGURA UTIL DE 980 MM	Material	m²	1,1660000	33,72	39,31		
Insumo	00011029	SINAPI	HASTE RETA PARA GANCHO DE FERRO GALVANIZADO, COM ROSCA 1/4" X 30 CM PARA FIXAÇÃO DE TELHA METÁLICA, INCLUI PORCA E ARRUELAS DE VEDAÇÃO	Material	CJ	4,1500000	1,98	6,21		
					MO sem LS =>	1,55	LS =>	1,61	MO com LS =>	3,16
					Valor do BDI =>	10,80			Valor com BDI =>	62,67
					Quant. =>	685,6200000	Preço Total =>	42.967,80		

12.3	Código	Banco	Descrição	Tipo	Und	Quant.	Valor Unit	Total		
Composição	96486	SINAPI	FORRO EM RÉGUAS DE PVC, LISO, PARA AMBIENTES COMERCIAIS, INCLUSIVE ESTRUTURA BIDIRECIONAL DE FIXAÇÃO. AF_08/2023_PS	REVE - REVESTIMENTO E TRATAMENTO DE SUPERFÍCIES	m²	1,0000000	59,38	59,38		
Composição Auxiliar	88278	SINAPI	MONTADOR DE ESTRUTURA METÁLICA COM ENCARGOS COMPLEMENTARES	SEDI - SERVIÇOS DIVERSOS	H	0,6000000	24,94	14,96		
Insumo	00036225	SINAPI	FORRO DE PVC LISO, BRANCO, REGUA DE 20 CM, ESPESSURA DE 8 MM A 10 MM, COMPRIMENTO 6 M (SEM COLOCACAO)	Material	m²	1,0363000	21,09	21,85		
Insumo	00039427	SINAPI	PERFIL CANALETA, FORMATO C, EM AÇO ZINCADO, PARA ESTRUTURA FORRO DRYWALL, E = 0,5 MM, *46 X 18* (L X H), COMPRIMENTO 3 M	Material	M	3,5470000	5,02	17,80		
Insumo	00039430	SINAPI	PENDURAL OU PRESILHA REGULADORA, EM AÇO GALVANIZADO, COM CORPO, MOLA E REBITE, PARA PERFIL TIPO CANALETA DE ESTRUTURA EM FORROS DRYWALL	Material	UN	1,2267000	1,89	2,31		
Insumo	00039443	SINAPI	PARAFUSO DRY WALL, EM AÇO ZINCADO, CABECA LENTILHA E PONTA BROCA (LB), LARGURA 4,2 MM, COMPRIMENTO 13 MM	Material	UN	2,2134000	0,19	0,42		
Insumo	00040547	SINAPI	PARAFUSO ZINCADO, AUTOBROCANTE, FLANGEADO, 4,2 MM X 19 MM	Material	CENTO	0,0123000	21,38	0,26		
Insumo	00040552	SINAPI	PARAFUSO, AUTOATARRAXANTE, CABECA CHATA, FENDA SIMPLES, EM AÇO ZINCADO, 1/4" (6,35 MM) X 25 MM	Material	CENTO	0,0336000	36,65	1,23		
Insumo	00043131	SINAPI	ARAME GALVANIZADO 6 BWG, D = 5,16 MM (0,157 KG/M), OU 8 BWG, D = 4,19 MM (0,101 KG/M), OU 10 BWG, D = 3,40 MM (0,0713 KG/M)	Material	KG	0,0370000	14,91	0,55		
					MO sem LS =>	5,72	LS =>	5,96	MO com LS =>	11,68
					Valor do BDI =>	12,36			Valor com BDI =>	71,74
					Quant. =>	627,9900000	Preço Total =>	45.052,00		

12.4	Código	Banco	Descrição	Tipo	Und	Quant.	Valor Unit	Total
------	--------	-------	-----------	------	-----	--------	------------	-------

RUA SANTO ANTONIO - CENTRO - Trizidela do Vale / MA
/ orlandinho.filho@hotmail.com



CASTELO BRANCO EMPREENDIMENTOS LDTA
CNPJ: 38.282.738/0001-61

Composição	96113 SINAPI	FORRO EM PLACAS DE GESSO, PARA AMBIENTES COMERCIAIS. AF_08/2023_PS	REVE - REVESTIMENTO E TRATAMENTO DE SUPERFÍCIES	m²	1,0000000	42,97	42,97		
Composição Auxiliar	88269 SINAPI	GESSEIRO COM ENCARGOS COMPLEMENTARES	SEDI - SERVIÇOS DIVERSOS	H	0,7867000	25,80	20,29		
Composição Auxiliar	88316 SINAPI	SERVEnte COM ENCARGOS COMPLEMENTARES	SEDI - SERVIÇOS DIVERSOS	H	0,4522000	20,33	9,19		
Insumo	0000345 SINAPI	ARAME GALVANIZADO 18 BWG, D = 1,24MM (0,009 KG/M)	Material	KG	0,0217000	18,31	0,39		
Insumo	00003315 SINAPI	GEsso EM PO PARA REVESTIMENTOS/MOLDURAS/SANCAS E USO GERAL	Material	KG	1,8127000	0,75	1,35		
Insumo	00004812 SINAPI	PLACA DE GESSO PARA FORRO, *60 X 60* CM, ESPESSURA DE 12 MM (SEM COLOCACAO)	Material	m²	1,0414000	10,56	10,99		
Insumo	00020250 SINAPI	SISAL EM FIBRA / ESTOPA SISAL PARA GESSO	Material	KG	0,0078000	18,41	0,14		
Insumo	00040547 SINAPI	PARAFUSO ZINCADO, AUTOBROCANTE, FLANGEADO, 4,2 MM X 19 MM	Material	CENTO	0,0293000	21,38	0,62		
				MO sem LS =>	10,62	LS =>	11,05	MO com LS =>	21,67
				Valor do BDI =>	8,95			Valor com BDI =>	51,92
				Quant. =>	314,2200000	Preço Total =>	16.314,30		

13	PINTURA							168.192,43	
13.1	Código Banco	Descrição	Tipo	Und	Quant.	Valor Unit	Total		
Composição	88485 SINAPI	FUNDO SELADOR ACRÍLICO, APLICAÇÃO MANUAL EM PAREDE, UMA DEMÃO. AF_04/2023	PINT - PINTURAS	m²	1,0000000	3,46	3,46		
Composição Auxiliar	88310 SINAPI	PINTOR COM ENCARGOS COMPLEMENTARES	SEDI - SERVIÇOS DIVERSOS	H	0,0666000	27,05	1,80		
Composição Auxiliar	88316 SINAPI	SERVEnte COM ENCARGOS COMPLEMENTARES	SEDI - SERVIÇOS DIVERSOS	H	0,0222000	20,33	0,45		
Insumo	00006085 SINAPI	SELADOR ACRILICO OPACO PREMIUM INTERIOR/EXTERIOR	Material	L	0,1666000	7,27	1,21		
				MO sem LS =>	0,79	LS =>	0,82	MO com LS =>	1,61
				Valor do BDI =>	0,72			Valor com BDI =>	4,18
				Quant. =>	3.616,3400000	Preço Total =>	15.116,30		

13.2	Código Banco	Descrição	Tipo	Und	Quant.	Valor Unit	Total
Composição	96130 SINAPI	APLICAÇÃO MANUAL DE MASSA ACRÍLICA EM PAREDES EXTERNAS DE CASAS. UMA DEMÃO.	PINT - PINTURAS	m²	1,0000000	16,07	16,07
Composição Auxiliar	88310 SINAPI	PINTOR COM ENCARGOS COMPLEMENTARES	SEDI - SERVIÇOS DIVERSOS	H	0,4322000	27,05	11,69
Composição Auxiliar	88316 SINAPI	SERVEnte COM ENCARGOS COMPLEMENTARES	SEDI - SERVIÇOS DIVERSOS	H	0,0706000	20,33	1,43
Insumo	00003767 SINAPI	LIXA EM FOLHA PARA PAREDE OU MADEIRA, NUMERO 120, COR VERMELHA	Material	UN	0,0414000	0,73	0,03

RUA SANTO ANTONIO - CENTRO - Trizidela do Vale / MA
/ orlandinho.filho@hotmail.com



CASTELO BRANCO EMPREENDIMENTOS LDTA
CNPJ: 38.282.738/0001-61

Insumo	00043651	SINAPI	MASSA ACRILICA PARA SUPERFICIES INTERNAS E EXTERNAS	Material	KG	0,7550000	3,87	2,92	
				MO sem LS =>	4,62	LS =>	4,81	MO com LS =>	9,43
				Valor do BDI =>	3,34			Valor com BDI =>	19,41
						Quant. =>	3.616,3400000	Preço Total =>	70.193,15

13.3	Código	Banco	Descrição	Tipo	Und	Quant.	Valor Unit	Total	
Composição	2287	ORSE	Pintura de acabamento com aplicação de 02 demãos de tinta PVA latex para exteriores - cores convencionais	Latex PVA	m²	1,0000000	14,87	14,87	
Composição Auxiliar	88316	SINAPI	SERVENTE COM ENCARGOS COMPLEMENTARES	SEDI - SERVIÇOS DIVERSOS	H	0,2000000	20,33	4,06	
Composição Auxiliar	88310	SINAPI	PINTOR COM ENCARGOS COMPLEMENTARES	SEDI - SERVIÇOS DIVERSOS	H	0,3000000	27,05	8,11	
Insumo	2231	ORSE	Tinta pva látex para exterior - coralmur branco gelo	Material	I	0,1800000	15,05	2,70	
				MO sem LS =>	4,25	LS =>	4,42	MO com LS =>	8,67
				Valor do BDI =>	3,09			Valor com BDI =>	17,96
						Quant. =>	3.616,3400000	Preço Total =>	64.949,46

13.4	Código	Banco	Descrição	Tipo	Und	Quant.	Valor Unit	Total	
Composição	88489	SINAPI	PINTURA LÁTEX ACRILICA PREMIUM, APLICAÇÃO MANUAL EM PAREDES, DUAS	PINT - PINTURAS	m²	1,0000000	11,51	11,51	
Composição Auxiliar	88310	SINAPI	PINTOR COM ENCARGOS COMPLEMENTARES	SEDI - SERVIÇOS DIVERSOS	H	0,1631000	27,05	4,41	
Composição Auxiliar	88316	SINAPI	SERVENTE COM ENCARGOS COMPLEMENTARES	SEDI - SERVIÇOS DIVERSOS	H	0,0544000	20,33	1,10	
Insumo	00007356	SINAPI	TINTA LATEX ACRILICA PREMIUM, COR BRANCO FOSCO	Material	L	0,2285000	26,29	6,00	
				MO sem LS =>	1,93	LS =>	2,01	MO com LS =>	3,94
				Valor do BDI =>	2,39			Valor com BDI =>	13,90
						Quant. =>	580,5300000	Preço Total =>	8.069,36

13.5	Código	Banco	Descrição	Tipo	Und	Quant.	Valor Unit	Total
Composição	98557	SINAPI	IMPERMEABILIZAÇÃO DE SUPERFÍCIE COM EMULSÃO ASFÁLTICA, 2 DEMÃOS. AF_09/2023	IMPE - IMPERMEABILIZAÇÕES E PROTEÇÕES DIVERSAS	m²	1,0000000	34,32	34,32
Composição Auxiliar	88243	SINAPI	AJUDANTE ESPECIALIZADO COM ENCARGOS COMPLEMENTARES	SEDI - SERVIÇOS DIVERSOS	H	0,0969000	20,18	1,95
Composição Auxiliar	88270	SINAPI	IMPERMEABILIZADOR COM ENCARGOS COMPLEMENTARES	SEDI - SERVIÇOS DIVERSOS	H	0,4299000	26,01	11,18

RUA SANTO ANTONIO - CENTRO - Trizidela do Vale / MA
/ orlandinho.filho@hotmail.com



CASTELO BRANCO EMPREENDIMENTOS LDTA
CNPJ: 38.282.738/0001-61

Insumo	0000626	SINAPI	MANTA LIQUIDA DE BASE ASFALTICA MODIFICADA COM A ADICAO DE ELASTOMEROS DILUIDOS EM SOLVENTE ORGANICO, APLICACAO A FRIO (MEMBRANA IMPERMEABILIZANTE ASFASTICA)	Material	KG	1,5000000	14,13	21,19	
				MO sem LS =>	4,80	LS =>	5,00	MO com LS =>	9,80
				Valor do BDI =>	7,14			Valor com BDI =>	41,46
						Quant. =>	237,9200000	Preço Total =>	9.864,16

14			PAISAGISMO					8.395,77	
14.1	Código	Banco	Descrição	Tipo	Und	Quant.	Valor Unit	Total	
Composição	103946	SINAPI	PLANTIO DE GRAMA ESMERALDA OU SÃO CARLOS OU CURITIBANA, EM PLACAS.	URBA - URBANIZAÇÃO	m²	1,0000000	17,25	17,25	
Composição Auxiliar	88316	SINAPI	SERVENTE COM ENCARGOS COMPLEMENTARES	SEDI - SERVIÇOS DIVERSOS	H	0,1564000	20,33	3,17	
Composição Auxiliar	88441	SINAPI	JARDINEIRO COM ENCARGOS COMPLEMENTARES	SEDI - SERVIÇOS DIVERSOS	H	0,0391000	25,66	1,00	
Insumo	00003322	SINAPI	GRAMA ESMERALDA OU SAO CARLOS OU CURITIBANA, EM PLACAS, SEM PLANTIO	Material	m²	1,0000000	13,08	13,08	
				MO sem LS =>	1,45	LS =>	1,50	MO com LS =>	2,95
				Valor do BDI =>	3,59			Valor com BDI =>	20,84
						Quant. =>	91,1100000	Preço Total =>	1.898,73

14.2	Código	Banco	Descrição	Tipo	Und	Quant.	Valor Unit	Total	
Composição	98516	SINAPI	PLANTIO DE PALMEIRA COM ALTURA DE MUDA MENOR OU IGUAL A 2,00 M. AF_05/2018	URBA - URBANIZAÇÃO	UN	1,0000000	411,62	411,62	
Composição Auxiliar	88316	SINAPI	SERVENTE COM ENCARGOS COMPLEMENTARES	SEDI - SERVIÇOS DIVERSOS	H	4,3620000	20,33	88,67	
Composição Auxiliar	88441	SINAPI	JARDINEIRO COM ENCARGOS COMPLEMENTARES	SEDI - SERVIÇOS DIVERSOS	H	1,0905000	25,66	27,98	
Composição Auxiliar	91634	SINAPI	GUINDAUTO HIDRÁULICO, CAPACIDADE MÁXIMA DE CARGA 6500 KG, MOMENTO MÁXIMO DE CARGA 5,8 TM, ALCANCE MÁXIMO HORIZONTAL 7,60 M, INCLUSIVE CAMINHÃO TOCO PBT 9.700 KG, POTÊNCIA DE 160 CV - CHP DIURNO. AF_08/2015	CHOR - CUSTOS HORÁRIOS DE MÁQUINAS E EQUIPAMENTOS	CHP	0,2999000	223,27	66,95	
Composição Auxiliar	91635	SINAPI	GUINDAUTO HIDRÁULICO, CAPACIDADE MÁXIMA DE CARGA 6500 KG, MOMENTO MÁXIMO DE CARGA 5,8 TM, ALCANCE MÁXIMO HORIZONTAL 7,60 M, INCLUSIVE CAMINHÃO TOCO PBT 9.700 KG, POTÊNCIA DE 160 CV - CHI DIURNO. AF_08/2015	CHOR - CUSTOS HORÁRIOS DE MÁQUINAS E EQUIPAMENTOS	CHI	1,2252000	58,28	71,40	
Insumo	00038641	SINAPI	MUDA DE PALMEIRA ARECA, H= *1,50* M	Material	UN	1,0000000	156,62	156,62	
				MO sem LS =>	55,05	LS =>	57,28	MO com LS =>	112,33
				Valor do BDI =>	85,74			Valor com BDI =>	497,36

RUA SANTO ANTONIO - CENTRO - Trizidela do Vale / MA
/ orlandinho.filho@hotmail.com



CASTELO BRANCO EMPREENDIMENTOS LDTA
CNPJ: 38.282.738/0001-61

Quant. => 4,0000000 Preço Total => 1.989,44

14.3	Código	Banco	Descrição	Tipo	Und	Quant.	Valor Unit	Total		
Composição	98511	SINAPI	PLANTIO DE ÁRVORE ORNAMENTAL COM ALTURA DE MUDA MAIOR QUE 2,00 M E MENOR OU IGUAL A 4,00 M. AF_05/2018	URBA - URBANIZAÇÃO	UN	1,0000000	186,53	186,53		
Composição Auxiliar	88316	SINAPI	SERVENTE COM ENCARGOS COMPLEMENTARES	SEDI - SERVIÇOS DIVERSOS	H	1,0401000	20,33	21,14		
Composição Auxiliar	88441	SINAPI	JARDINEIRO COM ENCARGOS COMPLEMENTARES	SEDI - SERVIÇOS DIVERSOS	H	0,2600000	25,66	6,67		
Insumo	00000359	SINAPI	MUDA DE ARVORE ORNAMENTAL, OITI/AROEIRA SALSA/ANGICO/IPE/JACARANDA OU EQUIVALENTE DA REGIAO, H= *2* M	Material	UN	1,0000000	158,72	158,72		
				MO sem LS =>		9,63	LS =>	10,03	MO com LS =>	19,66
				Valor do BDI =>		38,85			Valor com BDI =>	225,38
						Quant. =>	20,0000000	Preço Total =>	4.507,60	

15	SERVIÇOS DIVERSOS								182.621,91	
15.1	Código	Banco	Descrição	Tipo	Und	Quant.	Valor Unit	Total		
Composição	101906	SINAPI	EXTINTOR DE INCÊNDIO PORTÁTIL COM CARGA DE CO2 DE 4 KG, CLASSE BC - FORNECIMENTO E INSTALAÇÃO. AF_10/2020_PE	INES - INSTALAÇÕES ESPECIAIS	UN	1,0000000	525,08	525,08		
Composição Auxiliar	88248	SINAPI	AUXILIAR DE ENCANADOR OU BOMBEIRO HIDRÁULICO COM ENCARGOS COMPLEMENTARES	SEDI - SERVIÇOS DIVERSOS	H	0,4574000	20,43	9,34		
Composição Auxiliar	88267	SINAPI	ENCANADOR OU BOMBEIRO HIDRÁULICO COM ENCARGOS COMPLEMENTARES	SEDI - SERVIÇOS DIVERSOS	H	0,4574000	25,43	11,63		
Insumo	00004350	SINAPI	BUCHA DE NYLON, DIAMETRO DO FURO 8 MM, COMPRIMENTO 40 MM, COM PARAFUSO DE ROSCA SOBERBA, CABECA CHATA, FENDA SIMPLES, 4,8 X 50 MM	Material	UN	2,0000000	0,49	0,98		
Insumo	00010888	SINAPI	EXTINTOR DE INCENDIO PORTATIL COM CARGA DE GAS CARBONICO CO2 DE 4 KG, CLASSE BC	Material	UN	1,0000000	503,13	503,13		
				MO sem LS =>		7,66	LS =>	7,98	MO com LS =>	15,64
				Valor do BDI =>		109,37			Valor com BDI =>	634,45
						Quant. =>	4,0000000	Preço Total =>	2.537,80	

15.2	Código	Banco	Descrição	Tipo	Und	Quant.	Valor Unit	Total
Composição	101907	SINAPI	EXTINTOR DE INCÊNDIO PORTÁTIL COM CARGA DE CO2 DE 6 KG, CLASSE BC - FORNECIMENTO E INSTALAÇÃO. AF_10/2020_PE	INES - INSTALAÇÕES ESPECIAIS	UN	1,0000000	567,01	567,01
Composição Auxiliar	88248	SINAPI	AUXILIAR DE ENCANADOR OU BOMBEIRO HIDRÁULICO COM ENCARGOS COMPLEMENTARES	SEDI - SERVIÇOS DIVERSOS	H	0,4574000	20,43	9,34

RUA SANTO ANTONIO - CENTRO - Trizidela do Vale / MA
/ orlandinho.filho@hotmail.com



CASTELO BRANCO EMPREENDIMENTOS LDTA
CNPJ: 38.282.738/0001-61

Composição	Código	Banco	Descrição	Tipo	Und	Quant.	Valor Unit	Total		
Auxiliar	88267	SINAPI	ENCANADOR OU BOMBEIRO HIDRÁULICO COM ENCARGOS COMPLEMENTARES	SEDI - SERVIÇOS DIVERSOS	H	0,4574000	25,43	11,63		
Insumo	00004350	SINAPI	BUCHA DE NYLON, DIAMETRO DO FURO 8 MM, COMPRIMENTO 40 MM, COM PARAFUSO DE ROSCA SOBERBA, CABECA CHATA, FENDA SIMPLES, 4,8 X 50 MM	Material	UN	2,0000000	0,49	0,98		
Insumo	00010889	SINAPI	EXTINTOR DE INCENDIO PORTATIL COM CARGA DE GAS CARBONICO CO2 DE 6 KG, CLASSE BC	Material	UN	1,0000000	545,06	545,06		
					MO sem LS =>	7,66	LS =>	7,98	MO com LS =>	15,64
					Valor do BDI =>	118,10			Valor com BDI =>	685,11
					Quant. =>	2,0000000	Preço Total =>	1.370,22		

15.3	Código	Banco	Descrição	Tipo	Und	Quant.	Valor Unit	Total		
Composição	97599	SINAPI	LUMINÁRIA DE EMERGÊNCIA, COM 30 LÂMPADAS LED DE 2 W, SEM REATOR - FORNECIMENTO E INSTALAÇÃO. AF_02/2020	INEL - INSTALAÇÃO ELÉTRICA/ELETRIFICAÇÃO E ILUMINAÇÃO EXTERNA	UN	1,0000000	16,83	16,83		
Composição Auxiliar	88247	SINAPI	AUXILIAR DE ELETRICISTA COM ENCARGOS COMPLEMENTARES	SEDI - SERVIÇOS DIVERSOS	H	0,0748000	20,66	1,54		
Composição Auxiliar	88264	SINAPI	ELETRICISTA COM ENCARGOS COMPLEMENTARES	SEDI - SERVIÇOS DIVERSOS	H	0,1795000	26,36	4,73		
Insumo	00038774	SINAPI	LUMINARIA DE EMERGENCIA 30 LEDS, POTENCIA 2 W, BATERIA DE LITIO, AUTONOMIA DE 6 HORAS	Material	UN	1,0000000	10,56	10,56		
					MO sem LS =>	2,28	LS =>	2,38	MO com LS =>	4,66
					Valor do BDI =>	3,50			Valor com BDI =>	20,33
					Quant. =>	16,0000000	Preço Total =>	325,28		

15.4	Código	Banco	Descrição	Tipo	Und	Quant.	Valor Unit	Total		
Composição	10602	ORSE	Sinalização horizontal sobre piso cimentado, padrão p/deficientes, com tinta à base de resina acrílica	Outras Pinturas	m²	1,0000000	20,09	20,09		
Composição Auxiliar	88316	SINAPI	SERVENTE COM ENCARGOS COMPLEMENTARES	SEDI - SERVIÇOS DIVERSOS	H	0,3000000	20,33	6,09		
Composição Auxiliar	88310	SINAPI	PINTOR COM ENCARGOS COMPLEMENTARES	SEDI - SERVIÇOS DIVERSOS	H	0,4000000	27,05	10,82		
Insumo	11269	ORSE	Tinta para sinalização horizontal a base de resina acrílica	Material	l	0,3500000	9,11	3,18		
					MO sem LS =>	5,90	LS =>	6,13	MO com LS =>	12,03
					Valor do BDI =>	4,18			Valor com BDI =>	24,27
					Quant. =>	3,6000000	Preço Total =>	87,37		

15.5	Código	Banco	Descrição	Tipo	Und	Quant.	Valor Unit	Total
------	--------	-------	-----------	------	-----	--------	------------	-------

RUA SANTO ANTONIO - CENTRO - Trizidela do Vale / MA
/ orlandinho.filho@hotmail.com



CASTELO BRANCO EMPREENDIMENTOS LDTA
CNPJ: 38.282.738/0001-61

Composição	12888	ORSE	Placa de sinalizacao, fotoluminescente, em pvc , com logotipo "Extintor de incendio portatil"- Placa E5	Sinalização Vertical	un	1,0000000	13,54	13,54		
Composição Auxiliar	88316	SINAPI	SERVENTE COM ENCARGOS COMPLEMENTARES	SEDI - SERVIÇOS DIVERSOS	H	0,2000000	20,33	4,06		
Insumo	13655	ORSE	Placa de sinalizacao, fotoluminescente, em pvc , com logotipo "Extintor de incendio portatil"- Placa E5	Material	un	1,0000000	9,48	9,48		
					MO sem LS =>	1,38	LS =>	1,43	MO com LS =>	2,81
					Valor do BDI =>	2,82			Valor com BDI =>	16,36
					Quant. =>	6,0000000	Preço Total =>	98,16		

15.6	Código	Banco	Descrição	Tipo	Und	Quant.	Valor Unit	Total		
Composição	10719	ORSE	Placa de indicativa em acrílico e adesivo, com sinalização para deficientes, dim.: 12 x 30 cm	Sinalização Vertical	Un	1,0000000	38,07	38,07		
Insumo	11476	ORSE	Placa indicativa em acrílico e adesivo com sinalização para deficientes dim.: 12 x 30 cm	Material	Un	1,0000000	38,07	38,07		
					MO sem LS =>	0,00	LS =>	0,00	MO com LS =>	0,00
					Valor do BDI =>	7,92			Valor com BDI =>	45,99
					Quant. =>	3,0000000	Preço Total =>	137,97		

15.7	Código	Banco	Descrição	Tipo	Und	Quant.	Valor Unit	Total		
Composição	12431	ORSE	Placa indicativa em acrílico e=3mm, com adesivo sobreposto, dim.: 0.30 x 0.12m, fornecimento e instalação	Sinalização Vertical	un	1,0000000	37,60	37,60		
Insumo	13293	ORSE	Placa indicativa em acrílico e=3mm, com adesivo sobreposto, dim.: 0.30 x 0.12m, fornecimento e instalação	Material	un	1,0000000	37,60	37,60		
					MO sem LS =>	0,00	LS =>	0,00	MO com LS =>	0,00
					Valor do BDI =>	7,83			Valor com BDI =>	45,43
					Quant. =>	10,0000000	Preço Total =>	454,30		

15.8	Código	Banco	Descrição	Tipo	Und	Quant.	Valor Unit	Total
Composição	13274	ORSE	Instalação de Ar condicionado split (evaporadora e condensadora), hi-wall (parede), de 12000 btu/h até 18000 btu/h	Equipamentos e Acessórios para Instalação de Ar Condicionado	un	1,0000000	294,05	294,05
Composição Auxiliar	100308	SINAPI	MECÂNICO DE REFRIGERAÇÃO COM ENCARGOS COMPLEMENTARES	SEDI - SERVIÇOS DIVERSOS	H	2,3334000	26,15	61,01
Composição Auxiliar	88243	SINAPI	AJUDANTE ESPECIALIZADO COM ENCARGOS COMPLEMENTARES	SEDI - SERVIÇOS DIVERSOS	H	2,3334000	20,18	47,08

RUA SANTO ANTONIO - CENTRO - Trizidela do Vale / MA
/ orlandinho.filho@hotmail.com



CASTELO BRANCO EMPREENDIMENTOS LDTA
CNPJ: 38.282.738/0001-61

Insumo	00001570/SINA PI	ORSE	Terminal a compressao em cobre estanhado para cabo 2,5 mm2,1 furo e 1 compressao, para parafuso de fixacao m5	Material	un	10,0000000	0,67	6,70	
Insumo	00007568/SINA PI	ORSE	Bucha de nylon sem aba s10, com parafuso de 6,10 x 65 mm emaco zincado com rosca soberba, cabeça chata e fenda phillips	Material	un	9,0000000	0,27	2,43	
Insumo	00011976/SINA	ORSE	Chumbador de aco zincado, diametro 1/4" com parafuso 1/4" x40 mm	Material	un	6,0000000	0,92	5,52	
Insumo	00013246/SINA PI	ORSE	Parafuso de aco zincado, sextavado, com rosca inteira, diametro 5/16", comprimento 3/4", com porca e arruela lisa leve	Material	un	4,0000000	0,34	1,36	
Insumo	00037457/SINA	ORSE	Mangueira cristal para nivel, lisa, pvc transparente, 3/8" x1,5 mm	Material	m	3,0000000	2,46	7,38	
Insumo	00037591/SINA	ORSE	Suporte mao-francesa em aco, abas iguais 40 cm, capacidade minima 70 kg, branco	Material	un	2,0000000	14,73	29,46	
Insumo	00039660/SINA PI	ORSE	Tubo de cobre flexivel, d = 1/2 ", e = 0,79 mm, para ar-condicionado/ instalacoes gas residenciais e comerciais	Material	m	3,0000000	27,97	83,91	
Insumo	00039662/SINA PI	ORSE	Tubo de cobre flexivel, d = 1/4 ", e = 0,79 mm, para ar-condicionado/ instalacoes gas residenciais e comerciais	Material	m	3,0000000	13,40	40,20	
Insumo	00039714/SINA PI	ORSE	Tubo de espuma de polietileno expandido flexivel para isolamento termico de tubulacao de ar condicionado, agua quente,dn 1", e= 10 mm	Material	m	3,0000000	3,00	9,00	
				MO sem LS =>	38,60	LS =>	40,17	MO com LS =>	78,77
				Valor do BDI =>	61,25			Valor com BDI =>	355,30
						Quant. =>	13,0000000	Preço Total =>	4.618,90

15.9	Código Banco	Descrição	Tipo	Und	Quant.	Valor Unit	Total	
Composição	13275 ORSE	Instalação de Ar condicionado split (evaporadora e condensadora), hi-wall (parede), de 24000 btu/h até 30000 btu/h	Equipamentos e Acessórios para Instalação de Ar Condicionado	un	1,0000000	340,52	340,52	
Composição Auxiliar	100308 SINAPI	MECÂNICO DE REFRIGERAÇÃO COM ENCARGOS COMPLEMENTARES	SEDI - SERVIÇOS DIVERSOS	H	2,3334000	26,15	61,01	
Composição Auxiliar	88243 SINAPI	AJUDANTE ESPECIALIZADO COM ENCARGOS COMPLEMENTARES	SEDI - SERVIÇOS DIVERSOS	H	2,3334000	20,18	47,08	
Insumo	00001570/SINA PI	ORSE	Terminal a compressao em cobre estanhado para cabo 2,5 mm2,1 furo e 1 compressao, para parafuso de fixacao m5	Material	un	10,0000000	0,67	6,70
Insumo	00007568/SINA PI	ORSE	Bucha de nylon sem aba s10, com parafuso de 6,10 x 65 mm emaco zincado com rosca soberba, cabeça chata e fenda phillips	Material	un	9,0000000	0,27	2,43
Insumo	00011976/SINA	ORSE	Chumbador de aco zincado, diametro 1/4" com parafuso 1/4" x40 mm	Material	un	6,0000000	0,92	5,52

RUA SANTO ANTONIO - CENTRO - Trizidela do Vale / MA
/ orlandinho.filho@hotmail.com



CASTELO BRANCO EMPREENDIMENTOS LDTA
CNPJ: 38.282.738/0001-61

Insumo	Código	Banco	Descrição	Tipo	Und	Quant.	Valor Unit	Total		
Insumo	00013246/SINAPI	ORSE	Parafuso de aço zincado, sextavado, com rosca inteira, diâmetro 5/16", comprimento 3/4", com porca e arruela lisa leve	Material	un	4,0000000	0,34	1,36		
Insumo	00037457/SINAPI	ORSE	Mangueira cristal para nível, lisa, pvc transparente, 3/8" x1,5 mm	Material	m	3,0000000	2,46	7,38		
Insumo	00037591/SINAPI	ORSE	Suporte mão-francesa em aço, abas iguais 40 cm, capacidade mínima 70 kg, branco	Material	un	2,0000000	14,73	29,46		
Insumo	00039664/SINAPI	ORSE	Tubo de cobre flexível, d = 3/8", e = 0,79 mm, para ar-condicionado/ instalações gas residenciais e comerciais	Material	m	3,0000000	20,62	61,86		
Insumo	00039665/SINAPI	ORSE	Tubo de cobre flexível, d = 5/8", e = 0,79 mm, para ar-condicionado/ instalações gas residenciais e comerciais	Material	m	3,0000000	34,79	104,37		
Insumo	00039707/SINAPI	ORSE	Tubo de espuma de polietileno expandido flexível para isolamento térmico de tubulação de ar condicionado, água quente, dn 1 1/2", e = 10 mm	Material	m	3,0000000	4,45	13,35		
					MO sem LS =>	38,60	LS =>	40,17	MO com LS =>	78,77
					Valor do BDI =>	70,93			Valor com BDI =>	411,45
					Quant. =>	7,0000000	Preço Total =>	2.880,15		

15.10	Código	Banco	Descrição	Tipo	Und	Quant.	Valor Unit	Total		
Composição	100862	SINAPI	SUPORTE MÃO FRANCESA EM AÇO, ABAS IGUAIS 40 CM, CAPACIDADE MÍNIMA 70 KG, BRANCO - FORNECIMENTO E INSTALAÇÃO. AF_01/2020	INHI - INSTALAÇÕES HIDROS SANITÁRIAS	UN	1,0000000	31,17	31,17		
Composição Auxiliar	88267	SINAPI	ENCANADOR OU BOMBEIRO HIDRÁULICO COM ENCARGOS COMPLEMENTARES	SEDI - SERVIÇOS DIVERSOS	H	0,4743000	25,43	12,06		
Composição Auxiliar	88316	SINAPI	SERVENTE COM ENCARGOS COMPLEMENTARES	SEDI - SERVIÇOS DIVERSOS	H	0,1494000	20,33	3,03		
Insumo	00007568	SINAPI	BUCHA DE NYLON SEM ABA S10, COM PARAFUSO DE 6,10 X 65 MM EM AÇO ZINCADO COM ROSCA SOBERBA, CABECA CHATA E FENDA PHILLIPS	Material	UN	3,0000000	0,45	1,35		
Insumo	00037591	SINAPI	SUPORTE MAO-FRANCESA EM AÇO, ABAS IGUAIS 40 CM, CAPACIDADE MÍNIMA 70 KG, BRANCO	Material	UN	1,0000000	14,73	14,73		
					MO sem LS =>	5,59	LS =>	5,81	MO com LS =>	11,40
					Valor do BDI =>	6,49			Valor com BDI =>	37,66
					Quant. =>	38,0000000	Preço Total =>	1.431,08		

15.11	Código	Banco	Descrição	Tipo	Und	Quant.	Valor Unit	Total
Composição	97327	SINAPI	TUBO EM COBRE FLEXÍVEL, DN 1/4", COM ISOLAMENTO, INSTALADO EM RAMAL DE ALIMENTAÇÃO DE AR CONDICIONADO COM CONDENSADORA INDIVIDUAL FORNECIMENTO E INSTALAÇÃO. AF_12/2015	INHI - INSTALAÇÕES HIDROS SANITÁRIAS	M	1,0000000	21,40	21,40
Composição Auxiliar	88248	SINAPI	AUXILIAR DE ENCANADOR OU BOMBEIRO HIDRÁULICO COM ENCARGOS COMPLEMENTARES	SEDI - SERVIÇOS DIVERSOS	H	0,0520000	20,43	1,06

RUA SANTO ANTONIO - CENTRO - Trizidela do Vale / MA
/ orlandinho.filho@hotmail.com



CASTELO BRANCO EMPREENDIMENTOS LDTA
CNPJ: 38.282.738/0001-61

Composição Auxiliar	88267 SINAPI	ENCANADOR OU BOMBEIRO HIDRÁULICO COM ENCARGOS COMPLEMENTARES	SEDI - SERVIÇOS DIVERSOS	H	0,0520000	25,43	1,32		
Insumo	00039662 SINAPI	TUBO DE COBRE FLEXIVEL, D = 1/4", E = 0,79 MM, PARA AR-CONDICIONADO/ INSTALACOES GAS RESIDENCIAIS E COMERCIAIS	Material	M	1,0211000	13,40	13,68		
Insumo	00039738 SINAPI	TUBO DE BORRACHA ELASTOMERICA FLEXIVEL, PRETA, PARA ISOLAMENTO TERMICO DE TUBULACAO, DN 1/4" (6 MM), E= 9 MM, COEFICIENTE DE CONDUTIVIDADE TERMICA 0,036W/mK, VAPOR DE AGUA MAIOR OU IGUAL A 10.000	Material	M	1,0211000	5,23	5,34		
				MO sem LS =>	0,86	LS =>	0,90	MO com LS =>	1,76
				Valor do BDI =>	4,45			Valor com BDI =>	25,85
				Quant. =>	60,0000000	Preço Total =>	1.551,00		

15.12	Código	Banco	Descrição	Tipo	Und	Quant.	Valor Unit	Total	
Composição	89357	SINAPI	TUBO PVC, SOLDÁVEL, DN 32MM, INSTALADO EM RAMAL OU SUB-RAMAL DE ÁGUA - FORNECIMENTO E INSTALAÇÃO. AF_06/2022	INHI - INSTALAÇÕES HIDROS SANITÁRIAS	M	1,0000000	27,29	27,29	
Composição Auxiliar	88248	SINAPI	AUXILIAR DE ENCANADOR OU BOMBEIRO HIDRÁULICO COM ENCARGOS COMPLEMENTARES	SEDI - SERVIÇOS DIVERSOS	H	0,4530000	20,43	9,25	
Composição Auxiliar	88267	SINAPI	ENCANADOR OU BOMBEIRO HIDRÁULICO COM ENCARGOS COMPLEMENTARES	SEDI - SERVIÇOS DIVERSOS	H	0,4530000	25,43	11,51	
Insumo	00009869	SINAPI	TUBO PVC, SOLDAVEL, DE 32 MM, AGUA FRIA (NBR-5648)	Material	M	1,0493000	6,08	6,37	
Insumo	00038383	SINAPI	LIXA D'AGUA EM FOLHA, GRAO 100	Material	UN	0,1056000	1,59	0,16	
				MO sem LS =>	7,59	LS =>	7,90	MO com LS =>	15,49
				Valor do BDI =>	5,68			Valor com BDI =>	32,97
				Quant. =>	60,0000000	Preço Total =>	1.978,20		

15.13	Código	Banco	Descrição	Tipo	Und	Quant.	Valor Unit	Total
Composição	103247	SINAPI	AR CONDICIONADO SPLIT INVERTER, HI-WALL (PAREDE), 12000 BTU/H, CICLO FRIO - FORNECIMENTO E INSTALAÇÃO. AF_11/2021_PE	INES - INSTALAÇÕES ESPECIAIS	UN	1,0000000	2.523,89	2.523,89
Composição Auxiliar	100308	SINAPI	MECÂNICO DE REFRIGERAÇÃO COM ENCARGOS COMPLEMENTARES	SEDI - SERVIÇOS DIVERSOS	H	2,3334000	26,15	61,01
Composição Auxiliar	88243	SINAPI	AJUDANTE ESPECIALIZADO COM ENCARGOS COMPLEMENTARES	SEDI - SERVIÇOS DIVERSOS	H	2,3334000	20,18	47,08
Insumo	00001570	SINAPI	TERMINAL A COMPRESSAO EM COBRE ESTANHADO PARA CABO 2.5 MM2, 1 FURO E 1 COMPRESSAO, PARA PARAFUSO DE FIXACAO M5	Material	UN	10,0000000	0,72	7,20
Insumo	00007568	SINAPI	BUCHA DE NYLON SEM ABA S10, COM PARAFUSO DE 6,10 X 65 MM EM ACO ZINCADO COM ROSCA SOBERBA, CABECA CHATA E FENDA PHILLIPS	Material	UN	9,0000000	0,45	4,05

RUA SANTO ANTONIO - CENTRO - Trizidela do Vale / MA
/ orlandinho.filho@hotmail.com



CASTELO BRANCO EMPREENDIMENTOS LDTA
CNPJ: 38.282.738/0001-61

Insumo	Código	Banco	Descrição	Tipo	Und	Quant.	Valor Unit	Total		
Insumo	00011976	SINAPI	CHUMBADOR DE ACO ZINCADO, DIAMETRO 1/4" COM PARAFUSO 1/4" X 40 MM	Material	UN	6,0000000	0,94	5,64		
Insumo	00013246	SINAPI	PARAFUSO DE ACO ZINCADO, SEXTAVADO, COM ROSCA INTEIRA, DIAMETRO 5/16", COMPRIMENTO 3/4", COM PORCA E ARRUELA LISA LEVE	Material	UN	4,0000000	0,35	1,40		
Insumo	00037591	SINAPI	SUPORTE MAO-FRANCESA EM ACO, ABAS IGUAIS 40 CM, CAPACIDADE MINIMA 70 KG, BRANCO	Material	UN	2,0000000	14,73	29,46		
Insumo	00042425	SINAPI	AR CONDICIONADO SPLIT INVERTER, HI-WALL (PAREDE), 12000 BTU/H, CICLO FRIO, 60HZ, CLASSIFICACAO A (SELO PROCEL), GAS HFC, CONTROLE S/FIO	Equipamento para Aquisição Permanente	UN	1,0000000	2.368,05	2.368,05		
					MO sem LS =>	38,60	LS =>	40,17	MO com LS =>	78,77
					Valor do BDI =>	525,72			Valor com BDI =>	3.049,61
					Quant. =>	4,0000000	Preço Total =>	12.198,44		

15.14	Código	Banco	Descrição	Tipo	Und	Quant.	Valor Unit	Total		
Composição	103250	SINAPI	AR CONDICIONADO SPLIT INVERTER, HI-WALL (PAREDE), 18000 BTU/H, CICLO FRIO - FORNECIMENTO E INSTALAÇÃO. AF_11/2021_PE	INES - INSTALAÇÕES ESPECIAIS	UN	1,0000000	3.680,08	3.680,08		
Composição Auxiliar	100308	SINAPI	MECÂNICO DE REFRIGERAÇÃO COM ENCARGOS COMPLEMENTARES	SEDI - SERVIÇOS DIVERSOS	H	2,5230000	26,15	65,97		
Composição Auxiliar	88243	SINAPI	AJUDANTE ESPECIALIZADO COM ENCARGOS COMPLEMENTARES	SEDI - SERVIÇOS DIVERSOS	H	2,5230000	20,18	50,91		
Insumo	00001570	SINAPI	TERMINAL A COMPRESSAO EM COBRE ESTANHADO PARA CABO 2,5 MM2, 1 FURO E 1 COMPRESSAO, PARA PARAFUSO DE FIXACAO M5	Material	UN	10,0000000	0,72	7,20		
Insumo	00007568	SINAPI	BUCHA DE NYLON SEM ABA S10, COM PARAFUSO DE 6,10 X 65 MM EM ACO ZINCADO COM ROSCA SOBERBA, CABECA CHATA E FENDA PHILLIPS	Material	UN	9,0000000	0,45	4,05		
Insumo	00011976	SINAPI	CHUMBADOR DE ACO ZINCADO, DIAMETRO 1/4" COM PARAFUSO 1/4" X 40 MM	Material	UN	6,0000000	0,94	5,64		
Insumo	00013246	SINAPI	PARAFUSO DE ACO ZINCADO, SEXTAVADO, COM ROSCA INTEIRA, DIAMETRO 5/16", COMPRIMENTO 3/4", COM PORCA E ARRUELA LISA LEVE	Material	UN	4,0000000	0,35	1,40		
Insumo	00037591	SINAPI	SUPORTE MAO-FRANCESA EM ACO, ABAS IGUAIS 40 CM, CAPACIDADE MINIMA 70 KG, BRANCO	Material	UN	2,0000000	14,73	29,46		
Insumo	00042422	SINAPI	AR CONDICIONADO SPLIT INVERTER, HI-WALL (PAREDE), 18000 BTU/H, CICLO FRIO, 60HZ, CLASSIFICACAO A (SELO PROCEL), GAS HFC, CONTROLE S/FIO	Equipamento para Aquisição Permanente	UN	1,0000000	3.515,45	3.515,45		
					MO sem LS =>	41,74	LS =>	43,43	MO com LS =>	85,17
					Valor do BDI =>	766,56			Valor com BDI =>	4.446,64
					Quant. =>	1,0000000	Preço Total =>	4.446,64		

15.15	Código	Banco	Descrição	Tipo	Und	Quant.	Valor Unit	Total
-------	--------	-------	-----------	------	-----	--------	------------	-------

RUA SANTO ANTONIO - CENTRO - Trizidela do Vale / MA
/ orlandinho.filho@hotmail.com



CASTELO BRANCO EMPREENDIMENTOS LDTA
CNPJ: 38.282.738/0001-61

Composição	103253	SINAPI	AR CONDICIONADO SPLIT INVERTER, HI-WALL (PAREDE), 24000 BTU/H, CICLO FRIO - FORNECIMENTO E INSTALAÇÃO. AF_11/2021_PE	INES - INSTALAÇÕES ESPECIAIS	UN	1,0000000	5.028,44	5.028,44
Composição Auxiliar	100308	SINAPI	MECÂNICO DE REFRIGERAÇÃO COM ENCARGOS COMPLEMENTARES	SEDI - SERVIÇOS DIVERSOS	H	2,6335000	26,15	68,86
Composição Auxiliar	88243	SINAPI	AJUDANTE ESPECIALIZADO COM ENCARGOS COMPLEMENTARES	SEDI - SERVIÇOS DIVERSOS	H	2,6335000	20,18	53,14
Insumo	00001570	SINAPI	TERMINAL A COMPRESSAO EM COBRE ESTANHADO PARA CABO 2,5 MM2, 1 FURO E 1 COMPRESSAO, PARA PARAFUSO DE FIXACAO M5	Material	UN	10,0000000	0,72	7,20
Insumo	00007568	SINAPI	BUCHA DE NYLON SEM ABA S10, COM PARAFUSO DE 6,10 X 65 MM EM ACO ZINCADO COM ROSCA SOBERBA, CABECA CHATA E FENDA PHILLIPS	Material	UN	9,0000000	0,45	4,05
Insumo	00011976	SINAPI	CHUMBADOR DE ACO ZINCADO, DIAMETRO 1/4" COM PARAFUSO 1/4" X 40 MM	Material	UN	6,0000000	0,94	5,64
Insumo	00013246	SINAPI	PARAFUSO DE ACO ZINCADO, SEXTAVADO, COM ROSCA INTEIRA, DIAMETRO 5/16", COMPRIMENTO 3/4", COM PORCA E ARRUELA LISA LEVE	Material	UN	4,0000000	0,35	1,40
Insumo	00037591	SINAPI	SUPORTE MAO-FRANCESA EM ACO, ABAS IGUAIS 40 CM, CAPACIDADE MINIMA 70 KG, BRANCO	Material	UN	2,0000000	14,73	29,46
Insumo	00043184	SINAPI	AR CONDICIONADO SPLIT INVERTER, HI-WALL (PAREDE), 24000 BTU/H, CICLO FRIO, 60HZ, CLASSIFICACAO A (SELO PROCEL), GAS HFC, CONTROLE S/FIO	Equipamento para Aquisição Permanente	UN	1,0000000	4.858,69	4.858,69

MO sem LS => 43,57 LS => 45,33 MO com LS => 88,90
 Valor do BDI => 1.047,42 Valor com BDI => 6.075,86
Quant. => 8,0000000 Preço Total => 48.606,88

15.16	Código	Banco	Descrição	Tipo	Und	Quant.	Valor Unit	Total
Composição	103261	SINAPI	AR CONDICIONADO SPLIT INVERTER, PISO TETO, 36000 BTU/H, CICLO FRIO - FORNECIMENTO E INSTALAÇÃO. AF_11/2021_PE	INES - INSTALAÇÕES ESPECIAIS	UN	1,0000000	11.811,11	11.811,11
Composição Auxiliar	100308	SINAPI	MECÂNICO DE REFRIGERAÇÃO COM ENCARGOS COMPLEMENTARES	SEDI - SERVIÇOS DIVERSOS	H	4,3619000	26,15	114,06
Composição Auxiliar	88243	SINAPI	AJUDANTE ESPECIALIZADO COM ENCARGOS COMPLEMENTARES	SEDI - SERVIÇOS DIVERSOS	H	4,3619000	20,18	88,02
Insumo	00001570	SINAPI	TERMINAL A COMPRESSAO EM COBRE ESTANHADO PARA CABO 2,5 MM2, 1 FURO E 1 COMPRESSAO, PARA PARAFUSO DE FIXACAO M5	Material	UN	10,0000000	0,72	7,20
Insumo	00004374	SINAPI	BUCHA DE NYLON SEM ABA S10	Material	UN	6,0000000	0,27	1,62
Insumo	00011976	SINAPI	CHUMBADOR DE ACO ZINCADO, DIAMETRO 1/4" COM PARAFUSO 1/4" X 40 MM	Material	UN	6,0000000	0,94	5,64
Insumo	00013246	SINAPI	PARAFUSO DE ACO ZINCADO, SEXTAVADO, COM ROSCA INTEIRA, DIAMETRO 5/16", COMPRIMENTO 3/4", COM PORCA E ARRUELA LISA LEVE	Material	UN	8,0000000	0,35	2,80

RUA SANTO ANTONIO - CENTRO - Trizidela do Vale / MA
/ orlandinho.filho@hotmail.com



CASTELO BRANCO EMPREENDIMENTOS LTDA
CNPJ: 38.282.738/0001-61

Insumo	00013294	SINAPI	PARAFUSO DE ACO ZINCADO, SEXTAVADO, COM ROSCA SOBERBA, DIAMETRO 3/8", COMPRIMENTO 80 MM	Material	UN	6,0000000	1,18	7,08		
Insumo	00013348	SINAPI	ARRUELA EM ACO GALVANIZADO, DIAMETRO EXTERNO = 35MM, ESPESSURA = 3MM, DIAMETRO DO FURO= 18MM	Material	UN	6,0000000	1,30	7,80		
Insumo	00037591	SINAPI	SUORTE MAO-FRANCESA EM ACO, ABAS IGUAIS 40 CM, CAPACIDADE MINIMA 70 KG, BRANCO	Material	UN	2,0000000	14,73	29,46		
Insumo	00042419	SINAPI	AR CONDICIONADO SPLIT INVERTER, PISO TETO, 36000 BTU/H, CICLO FRIO, 60HZ, CLASSIFICACAO ENERGETICA A OU B (SELO PROCEL), GAS HFC, CONTROLE S/FIO	Equipamento para Aquisição Permanente	UN	1,0000000	11.547,43	11.547,43		
					MO sem LS =>	72,16	LS =>	75,09	MO com LS =>	147,25
					Valor do BDI =>	2.460,25			Valor com BDI =>	14.271,36
					Quant. =>	7,0000000	Preço Total =>	99.899,52		

16	SERVIÇOS FINAIS							2.503,67		
16.1	Código Banco	Descrição	Tipo	Und	Quant.	Valor Unit	Total			
Composição	2450 ORSE	Limpeza geral	Limpeza	m²	1,0000000	2,27	2,27			
Composição Auxiliar	88316 SINAPI	SERVENTE COM ENCARGOS COMPLEMENTARES	SEDI - SERVIÇOS DIVERSOS	H	0,0900000	20,33	1,82			
Insumo	1997 ORSE	Sabão em pó	Material	kg	0,0050000	7,58	0,03			
Insumo	2414 ORSE	Vassoura piaçava	Material	un	0,0500000	8,58	0,42			
					MO sem LS =>	0,62	LS =>	0,64	MO com LS =>	1,26
					Valor do BDI =>	0,47			Valor com BDI =>	2,74
					Quant. =>	913,7500000	Preço Total =>	2.503,67		

Total sem BDI 2.620.311,55
Total do BDI 545.452,44
Total Geral 3.165.763,99

ARLEY
MICHAEL DE
MELO
TEIXEIRA:04
803774307

Assinado de forma digital por
ARLEY MICHAEL DE MELO
TEIXEIRA:04803774307
DN: c=BR, o=ICP-Brasil,
ou=34189547000107,
ou=Secretaria da Receita Federal
do Brasil - RFB, ou=RFB e-CPF A1,
ou=(EM BRANCO), ou=presencial,
cn=ARLEY MICHAEL DE MELO
TEIXEIRA:04803774307
Dados: 2024.08.16 09:57:43 -03'00'
Versão do Adobe Acrobat Reader:
2024.002.20991

CASTELO BRANCO EMPREENDIMENTOS LTDA
Sócio/CEO/Proprietário

RUA SANTO ANTONIO - CENTRO - Trizidela do Vale / MA
/ orlandinho.filho@hotmail.com

JOSE ORLANDO
RODRIGUES
CASTELO
BRANCO
FILHO:8843573
3300

Assinado de forma digital por JOSE
ORLANDO RODRIGUES CASTELO
BRANCO FILHO 88435733300
DN: c=BR, o=ICP-Brasil,
ou=12073743000170,
ou=Secretaria da Receita Federal
do Brasil - RFB, ou=RFB e-CPF A1,
ou=(EM BRANCO), ou=presencial,
cn=JOSE ORLANDO RODRIGUES
CASTELO BRANCO
FILHO 88435733300
Dados: 2024.08.16 09:59:17 -03'00'
Versão do Adobe Acrobat Reader:
2024.002.20991



CASTELO BRANCO EMPREENDIMENTOS LDTA
CNPJ: 38.282.738/0001-61



Obra
Reforma da Unidade de Ensino Dr. Valdemir Pereira Rocha no Município de Santo Antônio dos Lopes - MA.

Bancos
SINAPI - 03/2024 - Maranhão
ORSE - 02/2024 - Sergipe
SEINFRA - 028 - Ceará

B.D.I.
20,83%

Encargos Sociais
Não Desonerado:
Horista: 104,06%
Mensalista: 62,99%

Curva ABC de Serviços

Código	Banco	Descrição	Tipo	Und	Quant.	Valor Unit	Total	Peso (%)	Peso Acumulado (%)
103332	SINAPI	ALVENARIA DE VEDAÇÃO DE BLOCOS CERÂMICOS FURADOS NA HORIZONTAL DE 8X14X19 CM (ESPESSURA 9 CM) E ARGAMASSA DE ASSENTAMENTO COM PREPARO EM BETONEIRA. AF_12/2021	PARE - PAREDES/PAINÉIS	m²	1.918,85	128,81	247.167,06	7,81	7,81
ITA-24	Próprio	ADMINISTRAÇÃO LOCAL DA OBRA (ENG. DE OBRA, ETC)	SEDI - SERVIÇOS DIVERSOS	MÊS	5,0	44.052,40	220.262,00	6,96	14,77
94966	SINAPI	CONCRETO FCK = 30MPA, TRAÇO 1.2.1:2.5 (EM MASSA SECA DE CIMENTO/ AREIA MÉDIA/ BRITA 1) - PREPARO MECÂNICO COM BETONEIRA 400 L. AF_05/2021	FUES - FUNDAÇÕES E ESTRUTURAS	m³	370,7	493,32	182.873,72	5,78	20,54
CPU 008	Próprio	MURO DE ARRIMO E CONTENCAO DE CONCRETO 30MPa (M)	FOMA - FORNECIMENTO DE MATERIAIS E EQUIPAMENTOS	M	20,0	8.026,78	160.535,60	5,07	25,61
92449	SINAPI	MONTAGEM E DESMONTAGEM DE FÔRMA DE VIGA, ESCORAMENTO COM GARFO DE MADEIRA, PÉ-DIREITO DUPLO, EM CHAPA DE MADEIRA RESINADA, 2 UTILIZAÇÕES. AF_09/2020	FUES - FUNDAÇÕES E ESTRUTURAS	m²	471,45	306,27	144.390,99	4,56	30,17
3314	ORSE	Reboco ou emboço interno, de parede, com argamassa traço t6 - 1:2:10 (cimento/ cal / areia), espessura 1,5 cm	Conversão InfoWOrc	m²	3.616,34	35,10	126.933,53	4,01	34,18
103670	SINAPI	LANÇAMENTO COM USO DE BALDES, ADENSAMENTO E ACABAMENTO DE CONCRETO EM ESTRUTURAS. AF_02/2022	FUES - FUNDAÇÕES E ESTRUTURAS	m³	370,7	337,29	125.033,40	3,95	38,13
11347	ORSE	Fornecimento e instalação de fachada em pele de vidro, em vidro laminado 3+3 refletivo	Vidros Laminados	m²	52,75	2.113,41	111.482,37	3,52	41,65
103261	SINAPI	AR CONDICIONADO SPLIT INVERTER, PISO TETO, 36000 BTU/H, CICLO FRIO - FORNECIMENTO E INSTALAÇÃO. AF_11/2021_PE	INES - INSTALAÇÕES ESPECIAIS	UN	7,0	14.271,36	99.899,52	3,16	44,81
87298	SINAPI	ARGAMASSA TRAÇO 1:3 (EM VOLUME DE CIMENTO E AREIA MÉDIA ÚMIDA) PARA CONTRAPISO, PREPARO MECÂNICO COM BETONEIRA 400 L. AF_08/2019	SEDI - SERVIÇOS DIVERSOS	m³	146,05	667,06	97.424,11	3,08	47,89
103913	SINAPI	EXECUÇÃO DE PISO INDUSTRIAL DE CONCRETO ARMADO, FCK = 20 MPA, ESPESSURA DE 12,0 CM. AF_04/2022	PAVI - PAVIMENTAÇÃO	m²	651,08	114,88	74.796,07	2,36	50,25
96130	SINAPI	APLICAÇÃO MANUAL DE MASSA ACRILICA EM PAREDES EXTERNAS DE CASAS, UMA DEMÃO.	PINT - PINTURAS	m²	3.616,34	19,41	70.193,15	2,22	52,47
2287	ORSE	Pintura de acabamento com aplicação de 02 demãos de tinta PVA latex para exteriores - cores convencionais	Latex PVA	m²	3.616,34	17,96	64.949,46	2,05	54,52
92265	SINAPI	FABRICAÇÃO DE FÔRMA PARA VIGAS, EM CHAPA DE MADEIRA COMPENSADA RESINADA, E = 17 MM. AF_09/2020	FUES - FUNDAÇÕES E ESTRUTURAS	m²	471,45	130,59	61.566,65	1,94	56,46
92263	SINAPI	FABRICAÇÃO DE FÔRMA PARA PILARES E ESTRUTURAS SIMILARES, EM CHAPA DE MADEIRA COMPENSADA RESINADA, E = 17 MM. AF_09/2020	FUES - FUNDAÇÕES E ESTRUTURAS	m²	331,2	180,37	59.738,54	1,89	58,35

RUA SANTO ANTONIO - CENTRO - Trizidela do Vale / MA
/ orlandinho.filho@hotmail.com



CASTELO BRANCO EMPREENDIMENTOS LDTA
CNPJ: 38.282.738/0001-61

92417	SINAPI	MONTAGEM E DESMONTAGEM DE FÔRMA DE PILARES RETANGULARES E ESTRUTURAS SIMILARES, PÉ-DIREITO DUPLO, EM CHAPA DE MADEIRA COMPENSADA RESINADA, 2 UTILIZAÇÕES. AF_09/2020	FUES - FUNDAÇÕES E ESTRUTURAS	m²	331,2	175,52	58.132,22	1,84	60,19
P 12 08	Próprio	SUBESTAÇÃO AÉREA 75 KVA COMPLETA EM POSTE DE CONCRETO DUPLO T 11/300 (UND)	INES - INSTALAÇÕES ESPECIAIS	UND	1,0	50.981,19	50.981,19	1,61	61,80
103253	SINAPI	AR CONDICIONADO SPLIT INVERTER, HI-WALL (PAREDE), 24000 BTU/H, CICLO FRIO - FORNECIMENTO E INSTALAÇÃO. AF_11/2021_PE	INES - INSTALAÇÕES ESPECIAIS	UN	8,0	6.075,86	48.606,88	1,54	63,33
C2316	SEINFRA	TAPUME DE CHAPA DE MADEIRA COMPENSADA E= 6mm C/ABERTURA E PORTÃO	CONSTRUÇÃO DO CANTEIRO DA OBRA	m²	397,18	116,66	46.335,01	1,46	64,80
96486	SINAPI	FORRO EM RÉGUAS DE PVC, LISO, PARA AMBIENTES COMERCIAIS, INCLUSIVE ESTRUTURA BIDIRECIONAL DE FIXAÇÃO. AF_08/2023_PS	REVE - REVESTIMENTO E TRATAMENTO DE SUPERFÍCIES	m²	627,99	71,74	45.052,00	1,42	66,22
87275	SINAPI	REVESTIMENTO CERÂMICO PARA PAREDES INTERNAS COM PLACAS TIPO ESMALTADA EXTRA DE DIMENSÕES 33X45 CM APLICADAS A MEIA ALTURA DAS PAREDES. AF_02/2023_PE	REVE - REVESTIMENTO E TRATAMENTO DE SUPERFÍCIES	m²	534,52	82,05	43.857,36	1,39	67,60
94213	SINAPI	TELHAMENTO COM TELHA DE AÇO/ALUMÍNIO E = 0,5 MM, COM ATÉ 2 ÁGUAS, INCLUSO IÇAMENTO. AF_07/2019	COBE - COBERTURA	m²	685,62	62,67	42.967,80	1,36	68,96
103760	SINAPI	MONTAGEM E DESMONTAGEM DE FÔRMA DE LAJE MACIÇA, PÉ-DIREITO SIMPLES, EM CHAPA DE MADEIRA COMPENSADA RESINADA E CIMBRAMENTO DE MADEIRA, 2 UTILIZAÇÕES. AF_03/2022	FUES - FUNDAÇÕES E ESTRUTURAS	m²	325,0	123,66	40.189,50	1,27	70,23
92758	SINAPI	ARMAÇÃO DE PILAR OU VIGA DE ESTRUTURA CONVENCIONAL DE CONCRETO ARMADO UTILIZANDO AÇO CA-50 DE 5,0 MM - MONTAGEM. AF_06/2022	FUES - FUNDAÇÕES E ESTRUTURAS	KG	2.622,8	13,76	36.089,72	1,14	71,37
11167	ORSE	Fossa séptica em concreto armado dimensões internas 1,20 x 2,40 x 1,80 m	Fossas Sépticas	un	2,0	17.865,60	35.731,20	1,13	72,50
102253	SINAPI	DIVISORIA SANITÁRIA, TIPO CABINE, EM GRANITO CINZA POLIDO, ESP = 3CM, ASSENTADO COM ARGAMASSA COLANTE AC III-E, EXCLUSIVE FERRAGENS. AF_01/2021	PARE - PAREDES/PAINÉIS	m²	42,72	836,21	35.722,89	1,13	73,63
92765	SINAPI	ARMAÇÃO DE PILAR OU VIGA DE ESTRUTURA CONVENCIONAL DE CONCRETO ARMADO UTILIZANDO AÇO CA-50 DE 20,0 MM - MONTAGEM. AF_06/2022	FUES - FUNDAÇÕES E ESTRUTURAS	KG	3.592,2	9,26	33.263,77	1,05	74,68
92763	SINAPI	ARMAÇÃO DE PILAR OU VIGA DE ESTRUTURA CONVENCIONAL DE CONCRETO ARMADO UTILIZANDO AÇO CA-50 DE 12,5 MM - MONTAGEM. AF_06/2022	FUES - FUNDAÇÕES E ESTRUTURAS	KG	3.760,5	8,50	31.954,25	1,01	75,69
92580	SINAPI	TRAMA DE AÇO COMPOSTA POR TERÇAS PARA TELHADOS DE ATÉ 2 ÁGUAS PARA TELHA ONDULADA DE FIBROCIMENTO, METÁLICA, PLÁSTICA OU TERMOACÚSTICA, INCLUSO TRANSPORTE VERTICAL. AF_07/2019	COBE - COBERTURA	m²	685,62	43,64	29.920,45	0,95	76,63
100674	SINAPI	JANELA FIXA DE ALUMÍNIO PARA VIDRO, COM VIDRO, BATENTE E FERRAGENS, EXCLUSIVE ACABAMENTO, ALIZAR E CONTRAMARCO, FORNECIMENTO E INSTALAÇÃO. AF_12/2019	ESQV - ESQUADRIAS/FERRAGENS/VIDROS	m²	38,15	716,71	27.342,48	0,86	77,50
94304	SINAPI	ATERRO MECANIZADO DE VALA COM ESCAVADEIRA HIDRÁULICA (CAPACIDADE DA CAÇAMBA: 0,8 M³ / POTÊNCIA: 111 HP), LARGURA ATÉ 2,5 M, PROFUNDIDADE ATÉ 1,5 M, COM SOLO ARGILÓ-ARENOSO. AF_08/2023	MOVT - MOVIMENTO DE TERRA	m³	383,33	70,23	26.921,26	0,85	78,35

RUA SANTO ANTONIO - CENTRO - Trizidela do Vale / MA
/ orlandinho.filho@hotmail.com



CASTELO BRANCO EMPREENDIMENTOS LDTA
CNPJ: 38.282.738/0001-61

87273	SINAPI	REVESTIMENTO CERÂMICO PARA PAREDES INTERNAS COM PLACAS TIPO ESMALTADA EXTRA DE DIMENSÕES 33X45 CM APLICADAS NA ALTURA INTEIRA DAS PAREDES. AF_02/2023_PE	REVE - REVESTIMENTO E TRATAMENTO DE SUPERFÍCIES	m²	322,57	74,32	23.973,40	0,76	79,11
95241	SINAPI	LASTRO DE CONCRETO MAGRO, APLICADO EM PISOS, LAJES SOBRE SOLO OU RADIERS, ESPESSURA DE 5 CM. AF_01/2024	FUES - FUNDAÇÕES E ESTRUTURAS	m²	651,08	35,54	23.139,38	0,73	79,84
C0143	SEINFRA	METRO LINEAR DE SONDAGEM 3" EM TERRA FIRME	SONDAGENS	M	60,0	362,45	21.747,00	0,69	80,52
92762	SINAPI	ARMAÇÃO DE PILAR OU VIGA DE ESTRUTURA CONVENCIONAL DE CONCRETO ARMADO UTILIZANDO AÇO CA-50 DE 10,0 MM - MONTAGEM. AF_06/2022	FUES - FUNDAÇÕES E ESTRUTURAS	KG	1.848,3	10,22	18.889,62	0,60	81,12
87878	SINAPI	CHAPISCO APLICADO EM ALVENARIAS E ESTRUTURAS DE CONCRETO INTERNAS, COM COLHER DE PEDREIRO. ARGAMASSA TRAÇO 1:3 COM PREPARO MANUAL. AF_10/2022	REVE - REVESTIMENTO E TRATAMENTO DE SUPERFÍCIES	m²	3.616,34	5,19	18.768,80	0,59	81,71
12829	ORSE	Reservatório metálico em chapa de aço carbono ASTM A-36/tipo Tubular (diam. 1,47m h= 7,60m). Cap.12.000L c/ pint. int. proteção epóxi poliamida 150 a 180micras e ext. esmalt. sintê. anti-corros. alta quali.130 a 180 micras- Fornecimento e instalado	Diversos	un	1,0	18.305,28	18.305,28	0,58	82,29
102730	SINAPI	ARMAÇÃO DE MURO ALA E MURO TESTAUTILIZANDO AÇO CA-50 DE 10 MM - MONTAGEM. AF_07/2021	DROP - DRENAGEM/OBRAS DE CONTENÇÃO / POÇOS DE VISITA E	KG	1.606,5	11,21	18.008,86	0,57	82,86
92764	SINAPI	ARMAÇÃO DE PILAR OU VIGA DE ESTRUTURA CONVENCIONAL DE CONCRETO ARMADO UTILIZANDO AÇO CA-50 DE 16,0 MM - MONTAGEM. AF_06/2022	FUES - FUNDAÇÕES E ESTRUTURAS	KG	2.058,5	8,18	16.838,53	0,53	83,39
96113	SINAPI	FORRO EM PLACAS DE GESSO, PARA AMBIENTES COMERCIAIS. AF_08/2023_PS	REVE - REVESTIMENTO E TRATAMENTO DE SUPERFÍCIES	m²	314,22	51,92	16.314,30	0,52	83,91
91930	SINAPI	CABO DE COBRE FLEXÍVEL ISOLADO, 6 MM², ANTI-CHAMA 450/750 V, PARA CIRCUITOS TERMINAIS - FORNECIMENTO E INSTALAÇÃO. AF_03/2023	INEL - INSTALAÇÃO ELÉTRICA/ELETRIFICAÇÃO E ILUMINAÇÃO EXTERNA	M	1.874,46	8,49	15.914,16	0,50	84,41
90843	SINAPI	KIT DE PORTA DE MADEIRA PARA PINTURA, SEMI-OCA (LEVE OU MÉDIA), PADRÃO MÉDIO, 80X210CM, ESPESSURA DE 3,5CM, ITENS INCLUSOS: DOBRADIÇAS, MONTAGEM E INSTALAÇÃO DO BATENTE, FECHADURA COM EXECUÇÃO DO FURO - FORNECIMENTO E INSTALAÇÃO. AF_12/2019	ESQV - ESQUADRIAS/FERRAGENS/VIDROS	UN	16,0	987,49	15.799,84	0,50	84,91
88485	SINAPI	FUNDO SELADOR ACRÍLICO, APLICAÇÃO MANUAL EM PAREDE, UMA DEMÃO. AF_04/2023	PINT - PINTURAS	m²	3.616,34	4,18	15.116,30	0,48	85,39
92398	SINAPI	EXECUÇÃO DE PAVIMENTO EM PISO INTERTRAVADO, COM BLOCO RETANGULAR COR NATURAL DE 20 X 10 CM, ESPESSURA 8 CM. AF_10/2022	PAVI - PAVIMENTAÇÃO	m²	198,49	75,27	14.940,34	0,47	85,86
14335	ORSE	Projeto Estrutural - Recuperação estrutural com reforço. Observação: Cálculo baseado na área trabalhada	Serviços	m²	913,75	15,94	14.565,17	0,46	86,32
91834	SINAPI	ELETRODUTO FLEXÍVEL CORRUGADO, PVC, DN 25 MM (3/4"), PARA CIRCUITOS TERMINAIS, INSTALADO EM FORRO - FORNECIMENTO E INSTALAÇÃO. AF_03/2023	INEL - INSTALAÇÃO ELÉTRICA/ELETRIFICAÇÃO E ILUMINAÇÃO EXTERNA	M	756,7	19,13	14.475,67	0,46	86,78
92761	SINAPI	ARMAÇÃO DE PILAR OU VIGA DE ESTRUTURA CONVENCIONAL DE CONCRETO ARMADO UTILIZANDO AÇO CA-50 DE 8,0 MM - MONTAGEM. AF_06/2022	FUES - FUNDAÇÕES E ESTRUTURAS	KG	1.145,5	11,62	13.310,71	0,42	87,20

RUA SANTO ANTONIO - CENTRO - Trizidela do Vale / MA
/ orlandinho.filho@hotmail.com



CASTELO BRANCO EMPREENDIMENTOS LDTA
CNPJ: 38.282.738/0001-61

92771	SINAPI	ARMAÇÃO DE LAJE DE ESTRUTURA CONVENCIONAL DE CONCRETO ARMADO UTILIZANDO AÇO CA-50 DE 10,0 MM - MONTAGEM. AF_06/2022	FUES - FUNDAÇÕES E ESTRUTURAS	KG	1.266,2	9,71	12.294,80	0,39	87,58
103247	SINAPI	AR CONDICIONADO SPLIT INVERTER, HI-WALL (PAREDE), 12000 BTU/H, CICLO FRIO - FORNECIMENTO E INSTALAÇÃO. AF_11/2021_PE	INES - INSTALAÇÕES ESPECIAIS	UN	4,0	3.049,61	12.198,44	0,39	87,97
97621	SINAPI	DEMOLIÇÃO DE ALVENARIA DE BLOCO FURADO, DE FORMA MANUAL, COM REAPROVEITAMENTO. AF_09/2023	SERP - SERVIÇOS PRELIMINARES	m³	90,0	133,48	12.013,20	0,38	88,35
104789	SINAPI	DEMOLIÇÃO DE PISO DE CONCRETO SIMPLES, DE FORMA MANUAL, SEM REAPROVEITAMENTO. AF_09/2023	SERP - SERVIÇOS PRELIMINARES	m³	52,25	228,94	11.962,11	0,38	88,73
102728	SINAPI	ARMAÇÃO DE MURO ALA E MURO TESTA UTILIZANDO AÇO CA-50 DE 6,3 MM	DROP - DRENAGEM/OBRAS DE CONTENÇÃO / POÇOS DE VISITA E	KG	818,6	14,10	11.542,26	0,36	89,09
99861	SINAPI	GRADIL EM FERRO FIXADO EM VÃOS DEJANELAS, FORMADO POR BARRAS CHATAS DE 25X4 8 MM. AF_04/2019	ESQV - ESQUADRIAS/FERRAGENS/VIDROS	m²	18,84	608,29	11.460,18	0,36	89,45
C0002	SEINFRA	ABRIGO PROVISÓRIO C/1 PAVIMENTO P/ALOJAMENTO E DEPÓSITO	CONSTRUÇÃO DO CANTEIRO DA OBRA	m²	10,0	1.141,40	11.414,00	0,36	89,81
90841	SINAPI	KIT DE PORTA DE MADEIRA PARA PINTURA, SEMI-OCA (LEVE OU MÉDIA), PADRÃO MÉDIO, 60X210CM, ESPESSURA DE 3,5CM, ITENS INCLUSOS: DOBRADIÇAS, MONTAGEM E INSTALAÇÃO DO BATENTE, FECHADURA COM EXECUÇÃO DO FURO - FORNECIMENTO E INSTALAÇÃO. AF_12/2019	ESQV - ESQUADRIAS/FERRAGENS/VIDROS	UN	12,0	931,29	11.175,48	0,35	90,17
P 12 07	Próprio	LUMINÁRIA TIPO PLAFON, DE SOBREPOR, LED DE 40 W, SEM REATOR - FORNECIMENTO E INSTALAÇÃO. AF_02/2020	FOMA - FORNECIMENTO DE MATERIAIS E EQUIPAMENTOS	UND	55,0	191,76	10.546,80	0,33	90,50
C1630	SEINFRA	LOCAÇÃO DA OBRA - EXECUÇÃO DE GABARITO	LOCAÇÃO DA OBRA	m²	1.215,1	8,61	10.462,01	0,33	90,83
95875	SINAPI	TRANSPORTE COM CAMINHÃO BASCULANTE DE 10 M³, EM VIA URBANA PAVIMENTADA, DMT ATÉ 30 KM (UNIDADE: M3XKM). AF_07/2020	TRAN - TRANSPORTES, CARGAS E DESCARGAS	M3XKM	3.521,95	2,88	10.143,21	0,32	91,15
98557	SINAPI	IMPERMEABILIZAÇÃO DE SUPERFÍCIE COM EMULSÃO ASFÁLTICA, 2 DEMÃOS. AF_09/2023	IMPE - IMPERMEABILIZAÇÕES E PROTEÇÕES DIVERSAS	m²	237,92	41,46	9.864,16	0,31	91,46
96545	SINAPI	ARMAÇÃO DE BLOCO UTILIZANDO AÇO CA-50 DE 8 MM - MONTAGEM. AF_01/2024	FUES - FUNDAÇÕES E ESTRUTURAS	KG	604,9	15,71	9.502,97	0,30	91,76
92770	SINAPI	ARMAÇÃO DE LAJE DE ESTRUTURA CONVENCIONAL DE CONCRETO ARMADO UTILIZANDO AÇO CA-50 DE 8,0 MM - MONTAGEM. AF_06/2022	FUES - FUNDAÇÕES E ESTRUTURAS	KG	817,2	11,06	9.038,23	0,29	92,05
92769	SINAPI	ARMAÇÃO DE LAJE DE ESTRUTURA CONVENCIONAL DE CONCRETO ARMADO UTILIZANDO AÇO CA-50 DE 6,3 MM - MONTAGEM. AF_06/2022	FUES - FUNDAÇÕES E ESTRUTURAS	KG	731,1	12,03	8.795,13	0,28	92,33
90844	SINAPI	KIT DE PORTA DE MADEIRA PARA PINTURA, SEMI-OCA (LEVE OU MÉDIA), PADRÃO MÉDIO, 90X210CM, ESPESSURA DE 3,5CM, ITENS INCLUSOS: DOBRADIÇAS, MONTAGEM E INSTALAÇÃO DO BATENTE, FECHADURA COM EXECUÇÃO DO FURO - FORNECIMENTO E INSTALAÇÃO. AF_12/2019	ESQV - ESQUADRIAS/FERRAGENS/VIDROS	UN	8,0	1.062,50	8.500,00	0,27	92,60
88489	SINAPI	PINTURA LÁTEX ACRÍLICA PREMIUM, APLICAÇÃO MANUAL EM PAREDES, DUAS	PINT - PINTURAS	m²	580,53	13,90	8.069,36	0,25	92,85
10759	ORSE	Bancada em granito cinza andorinha, e=2cm	Conversão InfoWOrca	m²	15,61	509,11	7.947,20	0,25	93,10
91926	SINAPI	CABO DE COBRE FLEXÍVEL ISOLADO, 2,5 MM², ANTI-CHAMA 450/750 V, PARA CIRCUITOS TERMINAIS - FORNECIMENTO E INSTALAÇÃO. AF_03/2023	INEL - INSTALAÇÃO ELÉTRICA/ELETRIFICAÇÃO E ILUMINAÇÃO EXTERNA	M	1.959,8	3,99	7.819,60	0,25	93,35

RUA SANTO ANTONIO - CENTRO - Trizidela do Vale / MA
/ orlandinho.filho@hotmail.com



CASTELO BRANCO EMPREENDIMENTOS LDTA
CNPJ: 38.282.738/0001-61

1744	ORSE	Sumidouro paredes com blocos cerâmicos 6 furos e dimensões internas de 2,00x 1,50 x 1,50 m	Filtros e Sumidouros	un	2,0	3.783,16	7.566,32	0,24	93,59
92760	SINAPI	ARMAÇÃO DE PILAR OU VIGA DE ESTRUTURA CONVENCIONAL DE CONCRETO ARMADO UTILIZANDO AÇO CA-50 DE 6,3 MM - MONTAGEM. AF_06/2022	FUES - FUNDAÇÕES E ESTRUTURAS	KG	559,4	12,63	7.065,22	0,22	93,81
96546	SINAPI	ARMAÇÃO DE BLOCO UTILIZANDO AÇO CA-50 DE 10 MM - MONTAGEM. AF_01/2024	FUES - FUNDAÇÕES E ESTRUTURAS	KG	515,9	13,53	6.980,12	0,22	94,03
102185	SINAPI	PORTA DE ABRIR COM MOLA HIDRÁULICA, EM VIDRO TEMPERADO, 2 FOLHAS DE 90X210 CM, ESPESSURA DD 10MM, INCLUSIVE ACESSÓRIOS. AF_01/2021	ESQV - ESQUADRIAS/FERRAGENS/VIDROS	UN	2,0	3.331,85	6.663,70	0,21	94,24
96538	SINAPI	FABRICAÇÃO, MONTAGEM E DESMONTAGEM DE FÔRMA PARA SAPATA, EM CHAPA DE MADEIRA COMPENSADA RESINADA, E=17 MM, 2 UTILIZAÇÕES. AF_01/2024	FUES - FUNDAÇÕES E ESTRUTURAS	m²	24,08	267,39	6.438,75	0,20	94,44
98524	SINAPI	LIMPEZA MANUAL DE VEGETAÇÃO EM TERRENO COM ENXADA. AF_03/2024	URBA - URBANIZAÇÃO	m²	1.215,1	5,23	6.354,97	0,20	94,65
86931	SINAPI	VASO SANITÁRIO SIFONADO COM CAIXA ACOPLADA LOUÇA BRANCA, INCLUSO ENGATE FLEXÍVEL EM PLÁSTICO BRANCO, 1/2 X 40CM - FORNECIMENTO E INSTALAÇÃO. AF_01/2020	INHI - INSTALAÇÕES HIDROS SANITÁRIAS	UN	12,0	508,06	6.096,72	0,19	94,84
101124	SINAPI	ESCAVAÇÃO HORIZONTAL, INCLUINDO CARGA E DESCARGA EM SOLO DE 1A CATEGORIA COM TRATOR DE ESTEIRAS (100HP/LÂMINA: 2,19M3). AF_07/2020	MOVT - MOVIMENTO DE TERRA	m³	352,29	17,24	6.073,47	0,19	95,03
C4996	SEINFRA	LOCAÇÃO DE CONTÊINER BANHEIRO COM 04 VASOS SANITÁRIOS, 02 LAVATÓRIOS, 01 MICTÓRIO CALHA E 04 CHUVEIROS - 6,00 X 2,35M	ALUGUEL DE CONTAINER	MÊS	5,0	1.124,86	5.624,30	0,18	95,21
91934	SINAPI	CABO DE COBRE FLEXÍVEL ISOLADO, 16 MM², ANTI-CHAMA 450/750 V, PARA CIRCUITOS TERMINAIS - FORNECIMENTO E INSTALAÇÃO. AF_03/2023	INEL - INSTALAÇÃO ELÉTRICA/ELETRIFICAÇÃO E ILUMINAÇÃO EXTERNA	M	250,6	21,71	5.440,52	0,17	95,38
98108	SINAPI	CAIXA DE GORDURA DUPLA (CAPACIDADE: 126 L), RETANGULAR, EM ALVENARIA COM BLOCOS DE CONCRETO. DIMENSÕES INTERNAS = 0,4X0,7 M, ALTURA INTERNA = 0,8 M. AF_12/2020	INHI - INSTALAÇÕES HIDROS SANITÁRIAS	UN	10,0	503,48	5.034,80	0,16	95,54
94570	SINAPI	JANELA DE ALUMÍNIO DE CORRER COM 2 FOLHAS PARA VIDROS, COM VIDROS, BATENTE, ACABAMENTO COM ACETATO OU BRILHANTE E FERRAGENS. EXCLUSIVE ALIZAR E CONTRAMARCO. FORNECIMENTO E INSTALAÇÃO. AF_12/2019	ESQV - ESQUADRIAS/FERRAGENS/VIDROS	m²	14,2	348,60	4.950,12	0,16	95,69
92772	SINAPI	ARMAÇÃO DE LAJE DE ESTRUTURA CONVENCIONAL DE CONCRETO ARMADO UTILIZANDO AÇO CA-50 DE 12,5 MM - MONTAGEM. AF_06/2022	FUES - FUNDAÇÕES E ESTRUTURAS	KG	590,8	8,05	4.755,94	0,15	95,84
102116	SINAPI	BOMBA CENTRÍFUGA, TRIFÁSICA, 1,5 CV OU 1,48 HP, HM 10 A 24 M, Q 6,1 A 21,9 M³/H - FORNECIMENTO E INSTALAÇÃO. AF_12/2020	INHI - INSTALAÇÕES HIDROS SANITÁRIAS	UN	2,0	2.351,47	4.702,94	0,15	95,99
13274	ORSE	Instalação de Ar condicionado split (evaporadora e condensadora), hi-wall (parede), de 12000 btu/h até 18000 btu/h	Equipamentos e Acessórios para Instalação de Ar Condicionado	un	13,0	355,30	4.618,90	0,15	96,14
98511	SINAPI	PLANTIO DE ÁRVORE ORNAMENTAL COM ALTURA DE MUDA MAIOR QUE 2,00 M E MENOR OU IGUAL A 4,00 M. AF_05/2018	URBA - URBANIZAÇÃO	UN	20,0	225,38	4.507,60	0,14	96,28

RUA SANTO ANTONIO - CENTRO - Trizidela do Vale / MA
/ orlandinho.filho@hotmail.com



CASTELO BRANCO EMPREENDIMENTOS LDTA
CNPJ: 38.282.738/0001-61

103250	SINAPI	AR CONDICIONADO SPLIT INVERTER, HI-WALL (PAREDE), 18000 BTU/H, CICLO FRIO - FORNECIMENTO E INSTALAÇÃO. AF_11/2021_PE	INES - INSTALAÇÕES ESPECIAIS	UN	1,0	4.446,64	4.446,64	0,14	96,42
86938	SINAPI	CUBA DE EMBUTIR OVAL EM LOUÇA BRANCA, 35 X 50CM OU EQUIVALENTE, INCLUSO VÁLVULA E SIFÃO TIPO GARRAFA EM METAL CROMADO - FORNECIMENTO E INSTALAÇÃO. AF_01/2020	INHI - INSTALAÇÕES HIDROS SANITÁRIAS	UN	9,0	467,61	4.208,49	0,13	96,56
104920	SINAPI	ARMAÇÃO DE BLOCO, SAPATA ISOLADA, VIGA BALDRAME E SAPATA CORRIDA UTILIZANDO AÇO CA-50 DE 12,5 MM - MONTAGEM. AF_01/2024	FUES - FUNDAÇÕES E ESTRUTURAS	KG	397,9	10,21	4.062,55	0,13	96,68
89356	SINAPI	TUBO, PVC, SOLDÁVEL, DN 25MM, INSTALADO EM RAMAL OU SUB-RAMAL DE ÁGUA - FORNECIMENTO E INSTALAÇÃO. AF_06/2022	INHI - INSTALAÇÕES HIDROS SANITÁRIAS	M	142,6	24,78	3.533,62	0,11	96,80
C4835	SEINFRA	ESPELHO CRISTAL, ESPESSURA 4MM, COM PARAFUSOS DE FIXAÇÃO, SEM MOLDURA	LOUÇAS, METAIS E ACESSÓRIOS	m²	6,96	484,76	3.373,92	0,11	96,90
89714	SINAPI	TUBO PVC, SERIE NORMAL, ESGOTO PREDIAL, DN 100 MM, FORNECIDO E INSTALADO EM RAMAL DE DESCARGA OU RAMAL DE ESGOTO SANITÁRIO. AF_08/2022	INHI - INSTALAÇÕES HIDROS SANITÁRIAS	M	90,4	36,84	3.330,33	0,11	97,01
91840	SINAPI	ELETRODUTO FLEXÍVEL CORRUGADO, PEAD, DN 40 MM (1 1/4"), PARA CIRCUITOS TERMINAIS, INSTALADO EM FORRO - FORNECIMENTO E INSTALAÇÃO. AF_03/2023	INEL - INSTALAÇÃO ELÉTRICA/ELETRIFICAÇÃO E ILUMINAÇÃO EXTERNA	M	140,0	23,27	3.257,80	0,10	97,11
92002	SINAPI	TOMADA MÉDIA DE EMBUTIR (2 MÓDULOS), 2P+T 10 A, SEM SUPORTE E SEM PLACA - FORNECIMENTO E INSTALAÇÃO. AF_03/2023	INEL - INSTALAÇÃO ELÉTRICA/ELETRIFICAÇÃO E ILUMINAÇÃO EXTERNA	UN	68,0	47,05	3.199,40	0,10	97,21
91837	SINAPI	ELETRODUTO FLEXÍVEL CORRUGADO REFORÇADO, PVC, DN 32 MM (1"), PARA CIRCUITOS TERMINAIS, INSTALADO EM FORRO - FORNECIMENTO E INSTALAÇÃO. AF_03/2023	INEL - INSTALAÇÃO ELÉTRICA/ELETRIFICAÇÃO E ILUMINAÇÃO EXTERNA	M	128,6	24,77	3.185,42	0,10	97,31
91932	SINAPI	CABO DE COBRE FLEXÍVEL ISOLADO, 10 MM², ANTI-CHAMA 450/750 V, PARA CIRCUITOS TERMINAIS - FORNECIMENTO E INSTALAÇÃO. AF_03/2023	INEL - INSTALAÇÃO ELÉTRICA/ELETRIFICAÇÃO E ILUMINAÇÃO EXTERNA	M	210,9	14,99	3.161,39	0,10	97,41
95472	SINAPI	VASO SANITARIO SIFONADO CONVENCIONAL PARA PCD SEM FURO FRONTAL COM LOUÇA BRANCA SEM ASSENTO. INCLUSO CONJUNTO DE LIGAÇÃO PARA BACIA SANITÁRIA AJUSTÁVEL - FORNECIMENTO E INSTALAÇÃO. AF_01/2020	INHI - INSTALAÇÕES HIDROS SANITÁRIAS	UN	4,0	789,66	3.158,64	0,10	97,51
100701	SINAPI	PORTA DE FERRO, DE ABRIR, TIPO GRADE COM CHAPA, COM GUARNIÇÕES. AF_12/2019	ESQV - ESQUADRIAS/FERRAGENS/VIDROS	m²	6,3	500,03	3.150,18	0,10	97,61
COMP-19363	Próprio	ARMAÇÃO DE PILAR OU VIGA DE UMA ESTRUTURA CONVENCIONAL DE CONCRETO ARMADO EM UM EDIFÍCIO DE MÚLTIPLOS PAVIMENTOS UTILIZANDO AÇO CA-60 DE 6,0 MM - MONTAGEM (KG)	FOMA - FORNECIMENTO DE MATERIAIS E EQUIPAMENTOS	KG	43,2	68,29	2.950,12	0,09	97,70
C1975	SEINFRA	PORTA EXTERNA DE CEDRO LISA COMPLETA DUAS FOLHAS (1.80X2.10)m	ESQUADRIAS DE MADEIRA	UN	2,0	1.471,34	2.942,68	0,09	97,80
13275	ORSE	Instalação de Ar condicionado split (evaporadora e condensadora), hi-wall (parede), de 24000 btu/h até 30000 btu/h	Equipamentos e Acessórios para Instalação de Ar Condicionado	un	7,0	411,45	2.880,15	0,09	97,89
91937	SINAPI	CAIXA OCTOGONAL 3" X 3", PVC, INSTALADA EM LAJE - FORNECIMENTO E INSTALAÇÃO. AF_03/2023	INEL - INSTALAÇÃO ELÉTRICA/ELETRIFICAÇÃO E ILUMINAÇÃO EXTERNA	UN	153,0	18,45	2.822,85	0,09	97,98
91940	SINAPI	CAIXA RETANGULAR 4" X 2" MÉDIA (1,30 M DO PISO), PVC, INSTALADA EM PAREDE - FORNECIMENTO E INSTALAÇÃO. AF_03/2023	INEL - INSTALAÇÃO ELÉTRICA/ELETRIFICAÇÃO E ILUMINAÇÃO EXTERNA	UN	133,0	20,37	2.709,21	0,09	98,06

RUA SANTO ANTONIO - CENTRO - Trizidela do Vale / MA
/ orlandinho.filho@hotmail.com



CASTELO BRANCO EMPREENDIMENTOS LDTA
CNPJ: 38.282.738/0001-61

91928	SINAPI	CABO DE COBRE FLEXÍVEL ISOLADO, 4 MM², ANTI-CHAMA 450/750 V, PARA CIRCUITOS TERMINAIS - FORNECIMENTO E INSTALAÇÃO. AF_03/2023	INEL - INSTALAÇÃO ELÉTRICA/ELETRIFICAÇÃO E ILUMINAÇÃO EXTERNA	M	430,1	6,10	2.623,61	0,08	98,15
101906	SINAPI	EXTINTOR DE INCÊNDIO PORTÁTIL COM CARGA DE CO2 DE 4 KG, CLASSE BC - FORNECIMENTO E INSTALAÇÃO. AF_10/2020_PE	INES - INSTALAÇÕES ESPECIAIS	UN	4,0	634,45	2.537,80	0,08	98,23
2450	ORSE	Limpeza geral	Limpeza	m²	913,75	2,74	2.503,67	0,08	98,30
93358	SINAPI	ESCAVAÇÃO MANUAL DE VALA COM PROFUNDIDADE MENOR OU IGUAL A 1,30 M. AF_02/2021	MOVT - MOVIMENTO DE TERRA	m³	25,72	97,17	2.499,21	0,08	98,38
92773	SINAPI	ARMAÇÃO DE LAJE DE ESTRUTURA CONVENCIONAL DE CONCRETO ARMADO UTILIZANDO AÇO CA-50 DE 16,0 MM - MONTAGEM. AF_06/2022	FUES - FUNDAÇÕES E ESTRUTURAS	KG	313,6	7,89	2.474,30	0,08	98,46
51	ORSE	Placa de obra em chapa aço galvanizado, instalada - Rev 02_01/2022	Mobilização / Instalações Provisórias / Desmobilização	m²	6,0	361,08	2.166,48	0,07	98,53
COMP-2833	Próprio	ARMAÇÃO DE PILAR OU VIGA DE UMA ESTRUTURA CONVENCIONAL DE CONCRETO ARMADO EM UM EDIFÍCIO DE MÚLTIPLOS PAVIMENTOS UTILIZANDO AÇO CA-60 DE 7,0 MM - MONTAGEM (KG)	ASTU - ASSENTAMENTO DE TUBOS E PECAS	KG	167,5	12,63	2.115,52	0,07	98,60
98516	SINAPI	PLANTIO DE PALMEIRA COM ALTURA DE MUDA MENOR OU IGUAL A 2,00 M. AF_05/2018	URBA - URBANIZAÇÃO	UN	4,0	497,36	1.989,44	0,06	98,66
89357	SINAPI	TUBO, PVC, SOLDÁVEL, DN 32MM, INSTALADO EM RAMAL OU SUB-RAMAL DE ÁGUA - FORNECIMENTO E INSTALAÇÃO. AF_06/2022	INHI - INSTALAÇÕES HIDROS SANITÁRIAS	M	60,0	32,97	1.978,20	0,06	98,72
103946	SINAPI	PLANTIO DE GRAMA ESMERALDA OU SÃO CARLOS OU CURITIBANA, EM PLACAS.	URBA - URBANIZAÇÃO	m²	91,11	20,84	1.898,73	0,06	98,78
86942	SINAPI	LAVATÓRIO LOUÇA BRANCA SUSPENSO, 29,5 X 39CM OU EQUIVALENTE, PADRÃO POPULAR, INCLUSO SIFÃO TIPO GARRAFA EM PVC, VÁLVULA E ENGATE FLEXÍVEL 30CM EM PLÁSTICO E TORNEIRA CROMADA DE MESA, PADRÃO POPULAR - FORNECIMENTO E INSTALAÇÃO. AF_01/2020	INHI - INSTALAÇÕES HIDROS SANITÁRIAS	UN	6,0	283,73	1.702,38	0,05	98,84
86915	SINAPI	TORNEIRA CROMADA DE MESA, 1/2" OU 3/4", PARA LAVATÓRIO, PADRÃO MÉDIO - FORNECIMENTO E INSTALAÇÃO. AF_01/2020	INHI - INSTALAÇÕES HIDROS SANITÁRIAS	UN	9,0	182,22	1.639,98	0,05	98,89
97650	SINAPI	REMOÇÃO DE TRAMA DE MADEIRA PARA COBERTURA, DE FORMA MANUAL, SEM REAPROVEITAMENTO. AF_09/2023	SERP - SERVIÇOS PRELIMINARES	m²	181,28	8,82	1.598,88	0,05	98,94
97327	SINAPI	TUBO EM COBRE FLEXÍVEL, DN 1/4", COM ISOLAMENTO, INSTALADO EM RAMAL DE ALIMENTAÇÃO DE AR CONDICIONADO COM CONDENSADORA INDIVIDUAL FORNECIMENTO E INSTALAÇÃO. AF_12/2015	INHI - INSTALAÇÕES HIDROS SANITÁRIAS	M	60,0	25,85	1.551,00	0,05	98,99
1472	ORSE	Válvula de descarga cromada c/ canopla lisa 40 mm (1 1/2")	Registros e Válvulas	un	4,0	383,17	1.532,68	0,05	99,04
103782	SINAPI	LUMINÁRIA TIPO PLAFON CIRCULAR, DE SOBREPOR, COM LED DE 12/13 W - FORNECIMENTO E INSTALAÇÃO. AF_03/2022	INEL - INSTALAÇÃO ELÉTRICA/ELETRIFICAÇÃO E ILUMINAÇÃO EXTERNA	UN	46,0	32,69	1.503,74	0,05	99,08
C2850	SEINFRA	INSTALAÇÕES PROVISÓRIAS DE LUZ, FORÇA, TELEFONE E LÓGICA	CONSTRUÇÃO DO CANTEIRO DA OBRA	UN	1,0	1.472,36	1.472,36	0,05	99,13
100862	SINAPI	SUORTE MÃO FRANCESA EM AÇO, ABAS IGUAIS 40 CM, CAPACIDADE MÍNIMA 70 KG, BRANCO - FORNECIMENTO E INSTALAÇÃO. AF_01/2020	INHI - INSTALAÇÕES HIDROS SANITÁRIAS	UN	38,0	37,66	1.431,08	0,05	99,18

RUA SANTO ANTONIO - CENTRO - Trizidela do Vale / MA
/ orlandinho.filho@hotmail.com



CASTELO BRANCO EMPREENDIMENTOS LDTA
CNPJ: 38.282.738/0001-61

101907	SINAPI	EXTINTOR DE INCÊNDIO PORTÁTIL COM CARGA DE CO2 DE 6 KG, CLASSE BC - FORNECIMENTO E INSTALAÇÃO. AF_10/2020_PE	INES - INSTALAÇÕES ESPECIAIS	UN	2,0	685,11	1.370,22	0,04	99,22
C2851	SEINFRA	INSTALAÇÕES PROVISÓRIAS DE ÁGUA	CONSTRUÇÃO DO CANTEIRO DA OBRA	UN	1,0	1.336,23	1.336,23	0,04	99,26
91924	SINAPI	CABO DE COBRE FLEXÍVEL ISOLADO, 1,5 MM², ANTI-CHAMA 450/750 V, PARA CIRCUITOS TERMINAIS - FORNECIMENTO E INSTALAÇÃO. AF_03/2023	INEL - INSTALAÇÃO ELÉTRICA/ELETRIFICAÇÃO E ILUMINAÇÃO EXTERNA	M	417,6	2,81	1.173,45	0,04	99,30
95544	SINAPI	PAPELEIRA DE PAREDE EM METAL CROMADO SEM TAMPA, INCLUSO FIXAÇÃO. AF_01/2020	INHI - INSTALAÇÕES HIDROSANITÁRIAS	UN	15,0	71,64	1.074,60	0,03	99,33
86936	SINAPI	CUBA DE EMBUTIR DE AÇO INOXIDÁVEL MÉDIA, INCLUSO VÁLVULA TIPO AMERICANA E SIFÃO TIPO GARRAFA EM METAL CROMADO - FORNECIMENTO E INSTALAÇÃO. AF_01/2020	INHI - INSTALAÇÕES HIDROSANITÁRIAS	UN	2,0	525,30	1.050,60	0,03	99,36
94569	SINAPI	JANELA DE ALUMÍNIO TIPO MAXIM-AR, COM VIDROS, BATENTE E FERRAGENS. EXCLUSIVE ALIZAR, ACABAMENTO E CONTRAMARCO. FORNECIMENTO E INSTALAÇÃO. AF_12/2019	ESQV - ESQUADRIAS/FERRAGENS/VIDROS	m²	1,5	678,90	1.018,35	0,03	99,40
92768	SINAPI	ARMAÇÃO DE LAJE DE ESTRUTURA CONVENCIONAL DE CONCRETO ARMADO UTILIZANDO AÇO CA-60 DE 5,0 MM - MONTAGEM. AF_06/2022	FUES - FUNDAÇÕES E ESTRUTURAS	KG	75,7	13,11	992,42	0,03	99,43
89779	SINAPI	LUVA DE CORRER, PVC, SERIE NORMAL, ESGOTO PREDIAL, DN 100 MM, JUNTA ELÁSTICA. FORNECIDO E INSTALADO EM RAMAL DE DESCARGA OU RAMAL DE ESGOTO SANITÁRIO. AF_08/2022	INHI - INSTALAÇÕES HIDROSANITÁRIAS	UN	30,0	30,03	900,90	0,03	99,46
98531	SINAPI	CORTE RASO E RECORTE DE ÁRVORE COM DIÂMETRO DE TRONCO MAIOR OU IGUAL A	URBA - URBANIZAÇÃO	UN	2,0	446,88	893,76	0,03	99,48
102623	SINAPI	CAIXA D'ÁGUA EM POLIETILENO, 1000 LITROS (INCLUSOS TUBOS, CONEXÕES E TORNEIRA DE BÓIA) - FORNECIMENTO E INSTALAÇÃO. AF_06/2021	INHI - INSTALAÇÕES HIDROSANITÁRIAS	UN	1,0	801,70	801,70	0,03	99,51
89711	SINAPI	TUBO PVC, SERIE NORMAL, ESGOTO PREDIAL, DN 40 MM, FORNECIDO E INSTALADO EM RAMAL DE DESCARGA OU RAMAL DE ESGOTO SANITÁRIO. AF_08/2022	INHI - INSTALAÇÕES HIDROSANITÁRIAS	M	36,7	21,56	791,25	0,02	99,54
89797	SINAPI	JUNÇÃO SIMPLES, PVC, SERIE NORMAL, ESGOTO PREDIAL, DN 100 X 100 MM, JUNTA ELÁSTICA, FORNECIDO E INSTALADO EM RAMAL DE DESCARGA OU RAMAL DE ESGOTO SANITÁRIO. AF_08/2022	INHI - INSTALAÇÕES HIDROSANITÁRIAS	UN	17,0	45,79	778,43	0,02	99,56
97647	SINAPI	REMOÇÃO DE TELHAS DE FIBROCIMENTO METÁLICA E CERÂMICA, DE FORMA MANUAL, SEM REAPROVEITAMENTO. AF_09/2023	SERP - SERVIÇOS PRELIMINARES	m²	181,28	4,08	739,62	0,02	99,58
00043497	SINAPI	EPI - FAMILIA ENCANADOR - MENSALISTA(ENCARGOS COMPLEMENTARES - COLETADO CAIXA)	Material	MES	4,0	174,92	699,68	0,02	99,61
101895	SINAPI	DISJUNTOR TERMOMAGNÉTICO TRIPOLAR, CORRENTE NOMINAL DE 125A - FORNECIMENTO E INSTALAÇÃO. AF_10/2020	INEL - INSTALAÇÃO ELÉTRICA/ELETRIFICAÇÃO E ILUMINAÇÃO EXTERNA	UN	2,0	346,43	692,86	0,02	99,63
P 12 06	Próprio	ARMAÇÃO DE MURO ALA E MURO TESTA UTILIZANDO AÇO CA-60 DE 5 MM - MONTAGEM. AF_07/2021	SEES - SERVIÇOS ESPECIAIS	KG	54,7	12,24	669,52	0,02	99,65
89748	SINAPI	CURVA CURTA 90 GRAUS, PVC, SERIE NORMAL, ESGOTO PREDIAL, DN 100 MM, JUNTA ELÁSTICA, FORNECIDO E INSTALADO EM RAMAL DE DESCARGA OU RAMAL DE ESGOTO SANITÁRIO. AF_08/2022	INHI - INSTALAÇÕES HIDROSANITÁRIAS	UN	16,0	37,36	597,76	0,02	99,67

RUA SANTO ANTONIO - CENTRO - Trizidela do Vale / MA
/ orlandinho.filho@hotmail.com



CASTELO BRANCO EMPREENDIMENTOS LDTA
CNPJ: 38.282.738/0001-61

4282	ORSE	Caixa sifonada em pvc, 150 x 150 x 50 mm, com tampa cega, acabamento branco, Akros ou similar	Caixas de Inspeção	un	9,0	58,50	526,50	0,02	99,68
91967	SINAPI	INTERRUPTOR SIMPLES (3 MÓDULOS), 10A/250V, INCLUINDO SUPORTE E PLACA - FORNECIMENTO E INSTALAÇÃO. AF_03/2023	INEL - INSTALAÇÃO ELÉTRICA/ELETRIFICAÇÃO E ILUMINAÇÃO EXTERNA	UN	8,0	63,07	504,56	0,02	99,70
89987	SINAPI	REGISTRO DE GAVETA BRUTO, LATÃO, ROSCÁVEL, 3/4", COM ACABAMENTO E CANOPLA CROMADOS - FORNECIMENTO E INSTALAÇÃO. AF_08/2021	INHI - INSTALAÇÕES HIDROSANITÁRIAS	UN	7,0	69,85	488,95	0,02	99,72
89712	SINAPI	TUBO PVC, SERIE NORMAL, ESGOTO PREDIAL, DN 50 MM, FORNECIDO E INSTALADO EM RAMAL DE DESCARGA OU RAMAL DE ESGOTO SANITÁRIO. AF_08/2022	INHI - INSTALAÇÕES HIDROSANITÁRIAS	M	18,3	26,44	483,85	0,02	99,73
101879	SINAPI	QUADRO DE DISTRIBUIÇÃO DE ENERGIA EM CHAPA DE AÇO GALVANIZADO, DE EMBUTIR, COM BARRAMENTO TRIFÁSICO, PARA 24 DISJUNTORES DIN 100A - FORNECIMENTO E INSTALAÇÃO. AF_10/2020	INEL - INSTALAÇÃO ELÉTRICA/ELETRIFICAÇÃO E ILUMINAÇÃO EXTERNA	UN	1,0	471,10	471,10	0,01	99,75
12431	ORSE	Placa indicativa em acrílico e=3mm, com adesivo sobreposto, dim.: 0.30 x 0.12m, fornecimento e instalação	Sinalização Vertical	un	10,0	45,43	454,30	0,01	99,76
91953	SINAPI	INTERRUPTOR SIMPLES (1 MÓDULO), 10A/250V, INCLUINDO SUPORTE E PLACA - FORNECIMENTO E INSTALAÇÃO. AF_03/2023	INEL - INSTALAÇÃO ELÉTRICA/ELETRIFICAÇÃO E ILUMINAÇÃO EXTERNA	UN	14,0	30,95	433,30	0,01	99,77
89395	SINAPI	TE, PVC, SOLDÁVEL, DN 25MM, INSTALADO EM RAMAL OU SUB-RAMAL DE ÁGUA - FORNECIMENTO E INSTALAÇÃO. AF_06/2022	INHI - INSTALAÇÕES HIDROSANITÁRIAS	UN	32,0	13,41	429,12	0,01	99,79
93369	SINAPI	REATERRO MECANIZADO DE VALA COM ESCAVADEIRA HIDRÁULICA (CAPACIDADE DA CAÇAMBA: 0,8 M³/POTÊNCIA: 111 HP), LARGURA 1,5 A 2,5 M, PROFUNDIDADE 1,5 A 3,0 M, COM SOLO (SEM SUBSTITUIÇÃO) DE 1ª CATEGORIA, COM COMPACTADOR DE SOLOS DE PERCUSSÃO. AF_08/2023	MOVT - MOVIMENTO DE TERRA	m³	19,59	18,49	362,21	0,01	99,80
89364	SINAPI	CURVA 90 GRAUS, PVC, SOLDÁVEL, DN 25MM, INSTALADO EM RAMAL OU SUB-RAMAL DE ÁGUA - FORNECIMENTO E INSTALAÇÃO. AF_06/2022	INHI - INSTALAÇÕES HIDROSANITÁRIAS	UN	31,0	11,64	360,84	0,01	99,81
101946	SINAPI	QUADRO DE MEDIÇÃO GERAL DE ENERGIA PARA 1 MEDIDOR DE SOBREPOR - FORNECIMENTO E INSTALAÇÃO. AF_10/2020	INEL - INSTALAÇÃO ELÉTRICA/ELETRIFICAÇÃO E ILUMINAÇÃO EXTERNA	UN	2,0	179,94	359,88	0,01	99,82
86927	SINAPI	TANQUE DE MÁRMORE SINTÉTICO SUSPENSO, 22L OU EQUIVALENTE, INCLUSO SIFÃO TIPO GARRAFA EM PVC, VÁLVULA PLÁSTICA E TORNEIRA DE METAL CROMADO PADRÃO POPULAR - FORNEC. E INSTALAÇÃO. AF_01/2020	INHI - INSTALAÇÕES HIDROSANITÁRIAS	UN	1,0	351,76	351,76	0,01	99,83
91959	SINAPI	INTERRUPTOR SIMPLES (2 MÓDULOS), 10A/250V, INCLUINDO SUPORTE E PLACA - FORNECIMENTO E INSTALAÇÃO. AF_03/2023	INEL - INSTALAÇÃO ELÉTRICA/ELETRIFICAÇÃO E ILUMINAÇÃO EXTERNA	UN	7,0	47,01	329,07	0,01	99,84
101875	SINAPI	QUADRO DE DISTRIBUIÇÃO DE ENERGIA EM CHAPA DE AÇO GALVANIZADO, DE EMBUTIR, COM BARRAMENTO TRIFÁSICO, PARA 12 DISJUNTORES DIN 100A - FORNECIMENTO E INSTALAÇÃO. AF_10/2020	INEL - INSTALAÇÃO ELÉTRICA/ELETRIFICAÇÃO E ILUMINAÇÃO EXTERNA	UN	1,0	327,88	327,88	0,01	99,85
97599	SINAPI	LUMINÁRIA DE EMERGÊNCIA, COM 30 LÂMPADAS LED DE 2 W, SEM REATOR - FORNECIMENTO E INSTALAÇÃO. AF_02/2020	INEL - INSTALAÇÃO ELÉTRICA/ELETRIFICAÇÃO E ILUMINAÇÃO EXTERNA	UN	16,0	20,33	325,28	0,01	99,86

RUA SANTO ANTONIO - CENTRO - Trizidela do Vale / MA
/ orlandinho.filho@hotmail.com



CASTELO BRANCO EMPREENDIMENTOS LDTA
CNPJ: 38.282.738/0001-61

89746	SINAPI	JOELHO 45 GRAUS, PVC, SERIE NORMAL, ESGOTO PREDIAL, DN 100 MM, JUNTA ELÁSTICA, FORNECIDO E INSTALADO EM RAMAL DE DESCARGA OU RAMAL DE ESGOTO SANITÁRIO. AF_08/2022	INHI - INSTALAÇÕES HIDROS SANITÁRIAS	UN	11,0	26,36	289,96	0,01	99,87
91961	SINAPI	INTERRUPTOR PARALELO (2 MÓDULOS), 10A/250V, INCLUINDO SUPORTE E PLACA - FORNECIMENTO E INSTALAÇÃO. AF_03/2023	INEL - INSTALAÇÃO ELÉTRICA/ELETRIFICAÇÃO E ILUMINAÇÃO EXTERNA	UN	4,0	60,55	242,20	0,01	99,88
89728	SINAPI	CURVA CURTA 90 GRAUS, PVC, SERIE NORMAL, ESGOTO PREDIAL, DN 40 MM, JUNTA SOLDÁVEL, FORNECIDO E INSTALADO EM RAMAL DE DESCARGA OU RAMAL DE ESGOTO SANITÁRIO. AF_08/2022	INHI - INSTALAÇÕES HIDROS SANITÁRIAS	UN	19,0	12,16	231,04	0,01	99,89
92011	SINAPI	TOMADA MÉDIA DE EMBUTIR (3 MÓDULOS), 2P+T 20 A, SEM SUPORTE E SEM PLACA - FORNECIMENTO E INSTALAÇÃO. AF_03/2023	INEL - INSTALAÇÃO ELÉTRICA/ELETRIFICAÇÃO E ILUMINAÇÃO EXTERNA	UN	3,0	74,86	224,58	0,01	99,89
86911	SINAPI	TORNEIRA CROMADA LONGA, DE PAREDE, 1/2" OU 3/4", PARA PIA DE COZINHA, PADRÃO POPULAR - FORNECIMENTO E INSTALAÇÃO. AF_01/2020	INHI - INSTALAÇÕES HIDROS SANITÁRIAS	UN	2,0	111,22	222,44	0,01	99,90
104792	SINAPI	REMOÇÃO DE CABOS ELÉTRICOS, COM SEÇÃO DE ATÉ 2,5 MM², DE FORMA MANUAL, SEM REAPROVEITAMENTO. AF_09/2023	SERP - SERVIÇOS PRELIMINARES	M	500,0	0,44	220,00	0,01	99,91
89744	SINAPI	JOELHO 90 GRAUS, PVC, SERIE NORMAL, ESGOTO PREDIAL, DN 100 MM, JUNTA ELÁSTICA, FORNECIDO E INSTALADO EM RAMAL DE DESCARGA OU RAMAL DE ESGOTO SANITÁRIO. AF_08/2022	INHI - INSTALAÇÕES HIDROS SANITÁRIAS	UN	8,0	25,72	205,76	0,01	99,92
89726	SINAPI	JOELHO 45 GRAUS, PVC, SERIE NORMAL, ESGOTO PREDIAL, DN 40 MM, JUNTA SOLDÁVEL, FORNECIDO E INSTALADO EM RAMAL DE DESCARGA OU RAMAL DE ESGOTO SANITÁRIO. AF_08/2022	INHI - INSTALAÇÕES HIDROS SANITÁRIAS	UN	20,0	10,08	201,60	0,01	99,92
93654	SINAPI	DISJUNTOR MONOPOLAR TIPO DIN, CORRENTE NOMINAL DE 16A - FORNECIMENTO E INSTALAÇÃO. AF_10/2020	INEL - INSTALAÇÃO ELÉTRICA/ELETRIFICAÇÃO E ILUMINAÇÃO EXTERNA	UN	19,0	10,27	195,13	0,01	99,93
89362	SINAPI	JOELHO 90 GRAUS, PVC, SOLDÁVEL, DN 25MM, INSTALADO EM RAMAL OU SUB-RAMAL DE ÁGUA - FORNECIMENTO E INSTALAÇÃO. AF_06/2022	INHI - INSTALAÇÕES HIDROS SANITÁRIAS	UN	18,0	9,79	176,22	0,01	99,93
89732	SINAPI	JOELHO 45 GRAUS, PVC, SERIE NORMAL, ESGOTO PREDIAL, DN 50 MM, JUNTA ELÁSTICA, FORNECIDO E INSTALADO EM RAMAL DE DESCARGA OU RAMAL DE ESGOTO SANITÁRIO. AF_08/2022	INHI - INSTALAÇÕES HIDROS SANITÁRIAS	UN	11,0	15,15	166,65	0,01	99,94
91995	SINAPI	TOMADA MÉDIA DE EMBUTIR (1 MÓDULO), 2P+T 20 A, SEM SUPORTE E SEM PLACA - FORNECIMENTO E INSTALAÇÃO. AF_03/2023	INEL - INSTALAÇÃO ELÉTRICA/ELETRIFICAÇÃO E ILUMINAÇÃO EXTERNA	UN	6,0	27,30	163,80	0,01	99,94
89383	SINAPI	ADAPTADOR CURTO COM BOLSA E ROSCA PARA REGISTRO, PVC, SOLDÁVEL, DN 25MM X 3/4 . INSTALADO EM RAMAL OU SUB-RAMAL DE ÁGUA - FORNECIMENTO E INSTALAÇÃO. AF_06/2022	INHI - INSTALAÇÕES HIDROS SANITÁRIAS	UN	23,0	6,64	152,72	0,00	99,95
00038093	SINAPI	ESPELHO / PLACA DE 2 POSTOS 4" X 2", PARA INSTALACAO DE TOMADAS E INTERRUPTORES	Material	UN	69,0	2,21	152,49	0,00	99,95
10719	ORSE	Placa de indicativa em acrílico e adesivo, com sinalização para deficientes, dim.: 12 x 30 cm	Sinalização Vertical	Un	3,0	45,99	137,97	0,00	99,96
3435	ORSE	Suporte para fixação de projetor elétrico	Conversão InfoWOrcas	m	5,0	23,42	117,10	0,00	99,96

RUA SANTO ANTONIO - CENTRO - Trizidela do Vale / MA
/ orlandinho.filho@hotmail.com



CASTELO BRANCO EMPREENDIMENTOS LDTA
CNPJ: 38.282.738/0001-61

89731	SINAPI	JOELHO 90 GRAUS, PVC, SERIE NORMAL, ESGOTO PREDIAL, DN 50 MM, JUNTA ELÁSTICA, FORNECIDO E INSTALADO EM RAMAL DE DESCARGA OU RAMAL DE ESGOTO SANITÁRIO. AF_08/2022	INHI - INSTALAÇÕES HIDROS SANITÁRIAS	UN	8,0	14,58	116,64	0,00	99,96
12394	ORSE	Cabo HDMI 15m Blindado 2.0 Ethernet 15 metros 4K ULTRA HD 3D 2160p	Pontos de Suprimento de Lógica	m	5,0	21,35	106,75	0,00	99,97
93653	SINAPI	DISJUNTOR MONOPOLAR TIPO DIN, CORRENTE NOMINAL DE 10A - FORNECIMENTO E INSTALAÇÃO. AF_10/2020	INEL - INSTALAÇÃO ELÉTRICA/ELETRIFICAÇÃO E	UN	11,0	9,55	105,05	0,00	99,97
12888	ORSE	Placa de sinalizacao, fotoluminescente, em pvc . com logotipo "Extintor de incêndio portátil"- Placa E5	Sinalização Vertical	un	6,0	16,36	98,16	0,00	99,97
89713	SINAPI	TUBO PVC, SERIE NORMAL, ESGOTO PREDIAL, DN 75 MM, FORNECIDO E INSTALADO EM RAMAL DE DESCARGA OU RAMAL DE ESGOTO SANITÁRIO. AF_08/2022	INHI - INSTALAÇÕES HIDROS SANITÁRIAS	M	2,9	32,68	94,77	0,00	99,98
97667	SINAPI	ELETRODUTO FLEXÍVEL CORRUGADO, PEAD, DN 50 (1 1/2"), PARA REDE ENTERRADA DE DISTRIBUIÇÃO DE ENERGIA ELÉTRICA - FORNECIMENTO E INSTALAÇÃO. AF_12/2021	INEL - INSTALAÇÃO ELÉTRICA/ELETRIFICAÇÃO E ILUMINAÇÃO EXTERNA	M	9,8	9,30	91,14	0,00	99,98
10602	ORSE	Sinalização horizontal sobre piso cimentado, padrão p/deficientes, com tinta à base de resina acrílica	Outras Pinturas	m²	3,6	24,27	87,37	0,00	99,98
89796	SINAPI	TE, PVC, SERIE NORMAL, ESGOTO PREDIAL, DN 100 X 100 MM, JUNTA ELÁSTICA. FORNECIDO E INSTALADO EM RAMAL DE DESCARGA OU RAMAL DE ESGOTO SANITÁRIO. AF_08/2022	INHI - INSTALAÇÕES HIDROS SANITÁRIAS	UN	2,0	39,54	79,08	0,00	99,99
89985	SINAPI	REGISTRO DE PRESSÃO BRUTO, LATÃO, ROSCÁVEL, 3/4", COM ACABAMENTO E CANOPLA CROMADOS - FORNECIMENTO E INSTALAÇÃO. AF_08/2021	INHI - INSTALAÇÕES HIDROS SANITÁRIAS	UN	1,0	66,57	66,57	0,00	99,99
97663	SINAPI	REMOÇÃO DE LOUÇAS, DE FORMA MANUAL, SEM REAPROVEITAMENTO. AF_09/2023	SERP - SERVIÇOS PRELIMINARES	UN	4,0	14,49	57,96	0,00	99,99
89754	SINAPI	LUVA DE CORRER, PVC, SERIE NORMAL, ESGOTO PREDIAL, DN 50 MM, JUNTA ELÁSTICA, FORNECIDO E INSTALADO EM RAMAL DE DESCARGA OU RAMAL DE ESGOTO SANITÁRIO. AF_08/2022	INHI - INSTALAÇÕES HIDROS SANITÁRIAS	UN	3,0	18,39	55,17	0,00	99,99
00038091	SINAPI	ESPELHO / PLACA CEGA 4" X 2", PARA INSTALACAO DE TOMADAS E INTERRUPTORES	Material	UN	22,0	2,24	49,28	0,00	99,99
92022	SINAPI	INTERRUPTOR SIMPLES (1 MÓDULO) COM 1 TOMADA DE EMBUTIR 2P+T 10 A, SEM SUPORTE E SEM PLACA - FORNECIMENTO E INSTALAÇÃO. AF_03/2023	INEL - INSTALAÇÃO ELÉTRICA/ELETRIFICAÇÃO E ILUMINAÇÃO EXTERNA	UN	1,0	41,29	41,29	0,00	99,99
00020147	SINAPI	JOELHO PVC, SOLDÁVEL, COM BUCHA DE LATAO, 90 GRAUS, 25 MM X 1/2", PARA AGUAFRIA PREDIAL	Material	UN	6,0	4,39	26,34	0,00	100,00
93655	SINAPI	DISJUNTOR MONOPOLAR TIPO DIN, CORRENTE NOMINAL DE 20A - FORNECIMENTO E INSTALAÇÃO. AF_10/2020	INEL - INSTALAÇÃO ELÉTRICA/ELETRIFICAÇÃO E	UN	2,0	11,58	23,16	0,00	100,00
93659	SINAPI	DISJUNTOR MONOPOLAR TIPO DIN, CORRENTE NOMINAL DE 50A - FORNECIMENTO E INSTALAÇÃO. AF_10/2020	INEL - INSTALAÇÃO ELÉTRICA/ELETRIFICAÇÃO E	UN	1,0	22,41	22,41	0,00	100,00
89363	SINAPI	JOELHO 45 GRAUS, PVC, SOLDÁVEL, DN 25MM, INSTALADO EM RAMAL OU SUB-RAMAL DE ÁGUA - FORNECIMENTO E INSTALAÇÃO. AF_06/2022	INHI - INSTALAÇÕES HIDROS SANITÁRIAS	UN	2,0	10,43	20,86	0,00	100,00
89709	SINAPI	RALO SIFONADO, PVC, DN 100 X 40 MM, JUNTA SOLDÁVEL, FORNECIDO E INSTALADO EM RAMAL DE DESCARGA OU EM RAMAL DE ESGOTO SANITÁRIO. AF_08/2022	INHI - INSTALAÇÕES HIDROS SANITÁRIAS	UN	1,0	20,52	20,52	0,00	100,00

RUA SANTO ANTONIO - CENTRO - Trizidela do Vale / MA
/ orlandinho.filho@hotmail.com



CASTELO BRANCO EMPREENDIMENTOS LDTA
CNPJ: 38.282.738/0001-61

89378	SINAPI	LUVA, PVC, SOLDÁVEL, DN 25MM, INSTALADO EM RAMAL OU SUB-RAMAL DE ÁGUA - FORNECIMENTO E INSTALAÇÃO. AF_06/2022	INHI - INSTALAÇÕES HIDROS SANITÁRIAS	UN	2,0	7,06	14,12	0,00	100,00
93657	SINAPI	DISJUNTOR MONOPOLAR TIPO DIN, CORRENTE NOMINAL DE 32A - FORNECIMENTO E INSTALAÇÃO. AF_10/2020	INEL - INSTALAÇÃO ELÉTRICA/ELETRIFICAÇÃO E	UN	1,0	13,23	13,23	0,00	100,00
00038092	SINAPI	ESPELHO / PLACA DE 1 POSTO 4" X 2", PARA INSTALACAO DE TOMADAS E INTERRUPTORES	Material	UN	6,0	2,13	12,78	0,00	100,00
00003533	SINAPI	JOELHO DE REDUCAO, PVC SOLDAVEL, 90 GRAUS, 25 MM X 20 MM, COR MARROM, PARA AGUA FRIA PREDIAL	Material	UN	4,0	2,24	8,96	0,00	100,00
00038094	SINAPI	ESPELHO / PLACA DE 3 POSTOS 4" X 2", PARA INSTALACAO DE TOMADAS E INTERRUPTORES	Material	UN	3,0	2,71	8,13	0,00	100,00
89385	SINAPI	LUVA SOLDÁVEL E COM ROSCA, PVC, SOLDÁVEL, DN 25MM X 3/4 , INSTALADO EM RAMAL OU SUB-RAMAL DE ÁGUA - FORNECIMENTO E INSTALAÇÃO. AF_06/2022	INHI - INSTALAÇÕES HIDROS SANITÁRIAS	UN	1,0	7,15	7,15	0,00	100,00

Total sem BDI 2.620.311,55
Total do BDI 545.452,44
Total Geral 3.165.763,99

CASTELO BRANCO EMPREENDIMENTOS LDTA
Sócio/CEO/Proprietário

ARLEY
MICHAEL DE
MELO
TEIXEIRA:048
03774307

Assinado de forma digital por
ARLEY MICHAEL DE MELO
TEIXEIRA:04803774307
DN: c=BR, o=ICP-Brasil,
ou=34189547000107,
ou=Secretaria da Receita Federal
do Brasil - RFB, ou=RFB e-CPF A1,
ou=(EM BRANCO), ou=presencial,
cn=ARLEY MICHAEL DE MELO
TEIXEIRA:04803774307
Dados: 2024.08.16 09:57:16 -03'00'
Versão do Adobe Acrobat Reader:
2024.002.20991

JOSE ORLANDO
RODRIGUES
CASTELO
BRANCO
FILHO:8843573
3300

Assinado de forma digital por JOSE
ORLANDO RODRIGUES CASTELO
BRANCO FILHO:88435733300
DN: c=BR, o=ICP-Brasil,
ou=12073743000170,
ou=Secretaria da Receita Federal
do Brasil - RFB, ou=RFB e-CPF A1,
ou=(EM BRANCO), ou=presencial,
cn=JOSE ORLANDO RODRIGUES
CASTELO BRANCO
FILHO:88435733300
Dados: 2024.08.16 09:59:29 -03'00'
Versão do Adobe Acrobat Reader:
2024.002.20991

RUA SANTO ANTONIO - CENTRO - Trizidela do Vale / MA
/ orlandinho.filho@hotmail.com



CASTELO BRANCO EMPREENDIMENTOS LTDA
CNPJ 38.282.738/0001-51

Encargos Sociais
Não Desonerado:
Fonsta. 104,09%
Ressalvita. 62,99%

Bancos
SINAPI 01/2024 - Maranhão
ORSE 02/2024 - Sergipe
SENFRA - 02B - Ceará

Obra
Aterro da Unidade de Ensino Dr. Valdeir Pereira Rocha no Município
de Santo Antônio dos Lopes - MA.



Código Banco	Descrição	Tipo	Und	Curva ABC de Insumos		Valor Unitário	Operativa	Improdutiva	Total	Improdutiva	Geral	Peso	Valor Acumulado	Peso Acumulado
				Operativa	Improdutiva									
0000111 SINAPI	SERVENTE DE OBRAS (HORISTA)	Mão de Obra	H	13 168 4321529		16,61	219 026,64		219 026,64		219 026,64	6,92%	219 026,64	6,92%
0004750 SINAPI	PEDREIRO (HORISTA)	Mão de Obra	H	7 948 1655383		23,22	184 557,10		184 557,10		184 557,10	5,83%	403 583,74	12,75%
0001370 SINAPI	CIMENTO PORTLAND COMPOSTO CP II-32	Material	KG	248 478 631683		0,74	183 874,83		183 874,83		183 874,83	5,61%	587 458,57	18,09%
0003730 SINAPI	ALIMENTAÇÃO - HORISTA (COLETADO CAIXA - ENCARGOS COMPLEMENTARES)	Material	H	43 235 4315107		4,07	175 968,21		175 968,21		175 968,21	5,56%	763 426,77	24,12%
0001213 SINAPI	CARPINTERO DE FORMAS (HORISTA)	Mão de Obra	H	4 884 2090048		23,22	113 413,23		113 413,23		113 413,23	3,58%	876 840,10	27,07%
12207 ORSE	Fornecimento e instalação de fichas em pele de vaca, em vidro laminado 3-3 reflexivo	Serviço	m²	52 7590000		2,113,41	111 482,38		111 482,38		111 482,38	3,52%	988 322,48	31,22%
0004511 SINAPI	ENGENHEIRO CIVIL DE OBRAS (MENSALISTA)	Mão de Obra	MESES	5 0535500		20 658,09	106 122,28		106 122,28		106 122,28	3,35%	1 094 444,76	34,57%
0004249 SINAPI	AR CONDICIONADO SPLIT INVERTER, RISO TETO, 30000 BTU/H, CICLO FRIO, 60HZ, CLASSIFICAÇÃO ENERGÉTICA A OU B (SELO PROCEL), GAS HFC, CONTROLE SPLIT	Equipamento para Aquecimento	UN	7 0000000		13 862,75	97 669,25		97 669,25		97 669,25	3,08%	1 192 114,01	37,66%
0001358 SINAPI	CHAPA/PANEL DE MADEIRA COMPENSADA RESINADA (MADEIRITE RESINADO ROSA) PARA FORMA DE CONCRETO, DE 2200 x 1100 MM, E = 17 MM	Material	m²	1 786 0884494		59,87	93 549,71		93 549,71		93 549,71	2,96%	1 285 663,72	40,61%
0004753 SINAPI	PINTOR (HORISTA)	Mão de Obra	H	3 025 598527		23,22	70 485,93		70 485,93		70 485,93	2,23%	1 356 149,64	42,04%
0000481 SINAPI	POSTALITE 7,5 X 7,5 CM EM PÍLUS, MISTA OU EQUIVALENTE DA REGIÃO - BRUT	Material	M	7 004 0947211		9,64	67 519,47		67 519,47		67 519,47	2,19%	1 423 669,12	44,67%
0004345 SINAPI	MESA BURNAL (HORISTA)	Mão de Obra	H	2 517 8993380		23,22	58 467,25		58 467,25		58 467,25	1,85%	1 482 136,38	46,85%
0001372 SINAPI	EXAMES - HORISTA (COLETADO CAIXA - ENCARGOS COMPLEMENTARES)	Material	H	43 235 4315107		1,18	51 017,81		51 017,81		51 017,81	1,61%	1 533 154,17	48,43%
FT 019 Propris	SUBESTAÇÃO AEREA 75 KVA COMPLETA EM POSTE DE CONCRETO DUPLO T 11630	Outro	UND	1 0000000		50 891,19	50 891,19		50 891,19		50 891,19	1,61%	1 584 135,36	50,04%
0000378 SINAPI	ARMADOR (HORISTA)	Mão de Obra	H	2 165 7200584		23,22	50 042,03		50 042,03		50 042,03	1,59%	1 634 177,39	51,62%
0004355 SINAPI	ACO CA-50, 12,5 MM OU 16,0 MM, VERSALHÃO	Material	KG	7 804 6430000		6,31	48 878,30		48 878,30		48 878,30	1,58%	1 684 055,69	53,20%
0000787 SINAPI	FUROS NA HORIZONTAL DE 8 X 14 X 19 CM (L X A X C)	Material	UN	72 417 5990000		0,67	46 519,66		46 519,66		46 519,66	1,53%	1 730 575,35	54,73%
0004318 SINAPI	AR CONDICIONADO SPLIT INVERTER, HWALL (PAREDE), 24000 BTU/H, CONTROLE SPLIT	Equipamento para Aquecimento	UN	8 0000000		5 870,75	46 999,00		46 999,00		46 999,00	1,48%	1 776 541,35	56,21%
0000004 SINAPI	ACO CA-50, 10,0 MM, VERSALHÃO	Material	KG	5 812 8560000		7,28	42 318,34		42 318,34		42 318,34	1,34%	1 818 359,69	57,95%
0000370 SINAPI	AREIA MEDIA - POSTO, ACIDAF/ORNDECOR (RETRABO NA JAZIDA SEM TRANSPORTE)	Material	m³	522 8031481		70,03	41 317,13		41 317,13		41 317,13	1,31%	1 863 176,82	58,85%
0004482 SINAPI	BRITA D E 1 - SUMP - 100 41-20 MM, EXCLUI SERVIÇO DE BOMBAMENTO (NBR 9983)	Material	m³	82 7893796		474,19	39 257,90		39 257,90		39 257,90	1,24%	1 902 434,72	60,09%
0004517 SINAPI	SARRAFO "S" 9 X 7,5" CM EM PÍLUS, MISTA OU EQUIVALENTE DA REGIÃO - MENSAL BRUTA	Material	M	10 275 9132544		3,35	34 421,26		34 421,26		34 421,26	1,09%	1 936 856,01	61,18%
0004018 SINAPI	ENCARRREGADO GERAL DE OBRAS (MENSALISTA)	Mão de Obra	MESES	5 0913000		6 443,98	32 898,24		32 898,24		32 898,24	1,04%	1 969 864,25	62,22%
0007243 SINAPI	TELA TÊXTIL EM AÇO ZINCADO, SEM PINTURA, ALTURA DE APROXIMADAMENTE 40 MM, ESPESURA DE 0,50 MM E LARGURA ÚTIL DE 980 MM	Material	m²	789 4325200		40,74	32 268,90		32 268,90		32 268,90	1,03%	2 002 233,14	63,25%
0000353 SINAPI	REVESTIMENTO EM CERÂMICA ESMALTADA EXTRA, PEI MELHOR OU IGUAL A 3, FORMATO MENOR OU IGUAL A 2028 CM2	Material	m²	832 6483500		34,42	32 101,78		32 101,78		32 101,78	1,01%	2 034 334,90	64,20%
0007868 SINAPI	OPERADOR DE BETONEIRA ESTACIONÁRIA (MISTURADOR (HORISTA)	Mão de Obra	H	1 351 4242817		23,22	31 360,07		31 360,07		31 360,07	0,99%	2 065 714,97	65,28%
00044478 SINAPI	DIVISÓRIA EM GRANTO, COM DUAS FACES POLIDAS, TIPO ANDORINHA/QUARTZ/CASTELOI CORUMBA OU OUTROS EQUIVALENTE DA REGIÃO, E = 13,0" CM	Material	m²	44 8560000		664,74	29 817,58		29 817,58		29 817,58	0,94%	2 095 532,55	66,19%
0004306 SINAPI	ACO CA-50, 20,0 MM OU 25,0 MM, VERSALHÃO	Material	KG	4 065 1080000		7,28	29 812,39		29 812,39		29 812,39	0,94%	2 125 344,93	67,14%
0004446 SINAPI	ACO CA-50, 6,3 MM, DOBRADO E CORTADO	Material	KG	3 400 0000000		8,56	28 104,00		28 104,00		28 104,00	0,92%	2 154 448,93	68,05%
0000617 SINAPI	CARPINTERO AUXILIAR (HORISTA)	Mão de Obra	H	1 516 8711628		17,50	26 276,47		26 276,47		26 276,47	0,83%	2 180 725,41	68,88%

CASTELO BRANCO EMPREENDIMENTOS LTDA
CNPJ 38.282.738/0001-61



00003669	SINAP1	JANELA FIXA EM ALUMÍNIO PERFIL 20,60 X 80 CM (A X L). BATERIA REGULADOR DE 3 A 14 CM, COM VIDRO 4 MM, SEM GUARNICAO ALIZAR ACABAMENTO ALUMI BRANCO OU BRILHANTE	m²	38,1500000	666,83	25.554,01	0,81%	2.206.279,42	69,65%
00037371	SINAP1	TRANSPORTE - HORISTA (COLETADO CAVA - ENCARGOS COMPLEMENTARES)	H	43.235,4315107	0,56	24.211,84	0,76%	2.230.491,26	70,46%
00043083	SINAP1	PERFIL "U" ENRIQUECIDO EM CHAPA DOBRADA DE AÇO LAMINADO, E = 3,75 MM, H = 200 MM, L = 75 MM (6,84 KG/M)	KG	2.970.729146200	7,60	22.578,02	0,71%	2.203.005,28	71,17%
00000033	SINAP1	ACO CA-50, 6,0 MM, VERGALHAO	KG	2.650.0963000	7,74	22.059,28	0,70%	2.275.128,06	71,87%
00043058	SINAP1	ACO CA-50, 10,0 MM, OU 12,5 MM, OU 16,0 MM, OU 20,0 MM, DOBRADO E CORTADO	KG	3.093.0000000	7,26	21.760,00	0,68%	2.206.008,50	72,55%
10412	SEINFRA	SERVICOS DE SONDA SEM GEOTECNICA MISTA EM SOLOS	M	60,0000000	362,45	21.747,00	0,68%	2.318.655,56	73,24%
0001345	SINAP1	CHAPAPANEL DE MADEIRA COMPENSAADA PLASTIFICADA, MADEIRITE PLASTIFICADO PARA FORMA DE CONCRETO, DE 2200 X 1100 MM, E = 17 MM	m²	232,87095532	80,71	20.686,35	0,65%	2.335.540,00	73,90%
00043059	SINAP1	ACO CA-60, 4,2 MM, OU 5,0 MM, OU 6,0 MM, OU 7,0 MM, VERGALHAO	KG	2.566,0498200	8,99	20.367,18	0,64%	2.359.008,09	74,54%
00012114	SINAP1	CARPITEIRO DE ESGUADRIAS (HORISTA)	H	851,7266648	33,22	20.009,29	0,63%	2.379.817,37	75,16%
00044721	SINAP1	PEDRA BRITADA N. 1 (8,5 a 18 MM) PÓSTO PEDREIRA/FORNECEDOR SEM FRETE	m³	209,4644447	74,74	19.467,11	0,61%	2.399.394,49	75,79%
11601	SEINFRA	PONTALETE / BARROTE DE 3"x3"	M	1.348,7710000	14,12	19.043,94	0,60%	2.418.428,43	76,36%
00042461	SINAP1	EPI - FAMILIA SERVENTE - HORISTA (ENCARGOS COMPLEMENTARES - COLETADO CAIXA)	H	18.030,7756271	1,17	18.796,54	0,59%	2.437.194,90	76,99%
13554	ORSE	Reservatório metálico em chapa de aço carbono ASTM A-36 tipo Tubular (idem, 1,42m (h) x 7,00m (d), Cap. 12.000 (l) por lit. proteção epóxi poliéster 100 a 150micras e ext. enamel, anti-oxidação, alta qual. 130 a 180 micras - Fome e 100%	Un	1,0000000	18.305,28	19.305,28	0,59%	2.455.500,24	77,56%
00000032	SINAP1	ACO CA-50, 9,3 MM, VERGALHAO	KG	2.296,7070000	7,69	17.354,31	0,55%	2.472.864,05	78,11%
00060079	SINAP1	ARGILA, ARGILA VERMELHA OU ARGILA ARENOSA, (RETRADA NA JAZIDA, SEM TRANSPORTE)	m³	532,4070370	52,05	17.063,65	0,54%	2.489.919,20	78,65%
00044220	SINAP1	OPERADOR DE MAQUINAS E TRATORES DIVERSOS - TERRAPLANAGEM (HORISTA)	H	733,2030407	23,22	17.026,37	0,54%	2.506.644,57	79,16%
00062225	SINAP1	FORRO DE PVC LISO BRANCO, REGUA DE 20 CM, ESPESSURA DE 8 MM, A 16 MM, COMPRIMENTO 6 M (SEM COLOCACAO)	m²	650,7860370	25,48	16.592,03	0,52%	2.523.526,58	78,71%
00042780	SINAP1	AZULEJISTA OU LADRILHEIRO (HORISTA)	H	711,4780213	23,22	16.520,52	0,52%	2.540.047,11	80,23%
14335	ORSE	Projeto Estrutural - Recuperação estrutural com reforços, Observação: Cálculo baseado na área trabalhada	Servicos	913,7500000	15,94	14.565,18	0,46%	2.554.912,20	80,69%
00039427	SINAP1	PERFIL CANALETA, FORMATO C, EM AÇO ZINCADO, PARA ESTRUTURA FORRO DRYWALL, E = 0,6 MM, 46 X 10" (L X H), COMPRIMENTO 3 M	M	2.227,4005300	9,06	13.488,53	0,43%	2.569.110,82	81,12%
00043489	SINAP1	EPI - FAMILIA PEDREIRO - HORISTA (ENCARGOS COMPLEMENTARES - COLETADO CAIXA)	H	12.059,0873033	1,08	13.023,81	0,41%	2.581.134,63	81,53%
00043651	SINAP1	MASSA ACRILICA PARA SUPERFICIES INTERNAS E EXTERNAS	KG	2.730,3387000	4,67	12.750,67	0,40%	2.593.885,31	81,94%
00052436	SINAP1	ELETRICISTA (HORISTA)	H	543,1398815	23,22	12.611,48	0,40%	2.606.498,76	82,33%
00044497	SINAP1	MONITADOR DE ESTRUTURAS METALICAS HORISTA	H	628,7742565	23,22	12.301,36	0,38%	2.618.708,14	82,72%
00007155	SINAP1	TELA DE AÇO SOLDADA NERVURADA, CA-50, Q-136 (2,20 KG/M2), DIAMETRO DO FIO = 4,2 MM, LARGURA = 2,45 M, ESPACAMENTO DA MALHA = 10" X 10" CM	m²	784,9686900	15,13	12.027,88	0,38%	2.630.626,02	83,10%
2231	ORSE	Tinta para lates para exterior - cor:laranja branco g/b	l	650,6412000	18,15	11.834,11	0,37%	2.642.890,13	83,48%
00005160	SINAP1	TABUA NÃO APARELHADA 2,5 X 20" CM, EM	M	639,2084500	18,49	11.814,24	0,37%	2.654.474,36	83,85%
00042425	SINAP1	RECORRIDOR/ARRABOIA/BOUBA, ANGELOM OU EQUIVALENTE DA AN CONFECCIONADO SPLIT INVERTER, H/MALL (PAREDE), 12000 BTU/H, CICLE FRIG, S/NHZ, CLASSIFICACAO A (SELO PROCEL), GAS RFC, CONTROLE S/FID	Un	4,0000000	2.861,31	11.445,24	0,36%	2.685.919,80	84,21%
00006114	SINAP1	AJUDANTE DE ARMAADOR (HORISTA)	H	688,5452919	10,61	11.436,74	0,36%	2.677.350,34	84,57%
00002066	SINAP1	ENCANADOR OU BOMBEIRO HIDRÁULICO (HORISTA)	H	488,3544893	23,22	11.339,56	0,36%	2.698.595,93	84,93%
00002242	SINAP1	AJUDANTE ESPECIALIZADO (HORISTA)	H	673,2033150	16,61	11.161,61	0,35%	2.696.077,64	85,28%
00001870	SINAP1	BLOQUETEIRO INTERTRAVADO DE CONCRETO - MODELO ONDA 18 FACES (RETA/ANGULO/INCHOP/ARCO/ARCADES/PARELE/EPREDO, 20 X 10" CM, E = 8 CM, RESISTENCIA DE 35 MPa, COR NATURAL	m²	189,3038950	54,86	10.939,76	0,35%	2.710.817,63	85,63%



CASTELO BRANCO EMPREENDIMENTOS LTDA
CNPJ 38.282.738/0001-61

00005862 SINAP		M	2.330.7036640	4,46	10,441,55	10,441,55	0,33%	2.721.256,18	85,66%
00011284 SINAP		KG	14.480,0000000	0,07	9.701,80	9.701,80	0,31%	2.730.960,76	86,27%
00043132 SINAP		KG	613,7577205	15,50	9.513,40	9.513,40	0,30%	2.740.474,19	86,57%
FT 017 P/obra		UND	55,0000000	169,16	9.303,80	9.303,80	0,29%	2.749.777,98	86,86%
0004483 SINAP		H	7.248,5265143	1,26	9.131,00	9.131,00	0,29%	2.758.008,98	87,15%
00043465 SINAP		H	12.059,0973033	0,72	8.882,54	8.882,54	0,27%	2.767.591,52	87,42%
00043467 SINAP		H	18.038,7758271	0,54	8.691,48	8.691,48	0,27%	2.776.353,00	87,70%
00044221 SINAP		L	1.267,6930693	8,89	8.652,93	8.652,93	0,27%	2.784.905,83	87,97%
00005247 SINAP		H	518,7500227	16,61	8.616,75	8.616,75	0,27%	2.793.522,08	88,24%
00001100R 0527 SENFRA		kg	8.267,5839400	1,03	8.546,51	8.546,51	0,27%	2.802.098,19	88,51%
00004233 SINAP		m²	436,8800000	19,08	8.327,28	8.327,28	0,26%	2.810.369,47	88,77%
2385 ORSE		H	341,0327460	23,22	7.918,78	7.918,78	0,25%	2.818.315,25	89,02%
00011029 SINAP		m²	15,6100000	453,68	7.086,63	7.086,63	0,22%	2.825.401,98	89,25%
00000437S 00043678 SINAP		CJ	2.845,3230000	2,36	6.800,32	6.800,32	0,21%	2.832.302,20	89,46%
00004133 SINAP		m²	68,2958331	97,89	6.880,47	6.880,47	0,21%	2.838.882,67	89,67%
0000163 SINAP		m²	88,0000000	74,99	6.599,12	6.599,12	0,21%	2.845.481,79	89,89%
00001379R 00012872 SINAP		M	251,8750000	25,57	6.440,44	6.440,44	0,20%	2.851.922,24	90,09%
00011381 SINAP		JG	36,0000000	171,24	6.164,84	6.164,84	0,19%	2.858.089,86	90,28%
00002626 SINAP		KG	359,6800000	17,07	6.091,94	6.091,94	0,19%	2.864.178,82	90,47%
00001379R 00012872 SINAP		kg	8.485,2238400	0,70	5.946,69	5.946,69	0,19%	2.870.125,48	90,66%
00011381 SINAP		H	250,4794485	23,22	5.816,14	5.816,14	0,19%	2.875.941,61	90,85%
00000385 SINAP		MES	5,0000000	1.124,96	5.624,30	5.624,30	0,18%	2.881.595,91	91,02%
00001381 SINAP		KG	5.871,0665000	0,64	5.518,80	5.518,80	0,17%	2.887.084,72	91,20%
00000385 SINAP		L	602,4822440	8,76	5.289,79	5.289,79	0,17%	2.892.374,51	91,38%
00043466 SINAP		H	2.984,8568950	1,72	5.133,95	5.133,95	0,16%	2.897.508,46	91,53%
00027558 SINAP		UN	0,0057863	679,873,14	5.076,25	5.076,25	0,16%	2.902.584,72	91,69%
00010422 SINAP		UN	12,0000000	368,41	4.780,92	4.780,92	0,15%	2.907.305,64	91,84%
81 ORSE		kg	617,3620000	7,60	4.692,18	4.692,18	0,15%	2.912.057,82	91,98%
00001014 SINAP		M	2.438,8153000	1,88	4.581,21	4.581,21	0,14%	2.916.839,03	92,13%
00005368 SINAP		KG	254,2942387	17,83	4.334,07	4.334,07	0,14%	2.921.173,09	92,27%
00043460 SINAP		H	2.994,8968350	1,51	4.507,13	4.507,13	0,14%	2.925.980,20	92,42%
00042407 SINAP		M	912,1643501	4,84	4.508,08	4.508,08	0,14%	2.930.180,32	92,56%

CASTELO BRANCO EMPREENDIMENTOS LTDA
CNPJ 38.282.738/0001-61



00003734	SINAPE	BOMBA CENTRIFUGA, MOTOR ELÉTRICO TRIFÁSICO 1,48HP, DIÂMETRO DE SEÇÃO MEDICADA 110*11, DIÂMETRO DO ROTOR 117 MM, HM/2 10 M/21,9 INCH, A 24 M/78,1 INCH	UN	2,0000000	2.165,14	4.372,28	4.372,28	0,14%	2.834.538,69	92,70%
00039598	SINAPE	JANELA DE CORRER, EM ALUMÍNIO PERFIL 25, 100 X 120 CM (A X L), 2 FLS. MOVELS, SEM BANDEIRA, ACABAMENTO BRANCO OU BRILHANTE, BATENTE DE 8 A 7 CM, COM VIDRO 4 MM, SEM GUARNIÇÃO	UN	11,8329600	367,27	4.345,85	4.345,85	0,14%	2.838.604,45	92,83%
00002448	SINAPE	AUXILIAR DE ENCANADOR OU BOMBEIRO HIDRÁULICO (HORISTA)	H	248,4442385	17,30	4.268,06	4.268,06	0,14%	2.943.202,54	92,97%
00045422	SINAPE	AR CONDICIONADO SPLIT INVERTER, HWALL, (PAREDE), 18000 BTUH, CICLO FRIO, 60HZ, CLASSIFICADO A (SELO PROCEL), GAS RFC, CONTROLE SIFID	UN	1,0000000	4.247,71	4.247,71	4.247,71	0,13%	2.947.459,25	93,10%
00073595	SINAPE	TINTA LATEX, ACRILICA PREMIUM, COR BRANCO FOGCO	L	132,6511050	31,76	4.213,00	4.213,00	0,13%	2.851.683,25	93,24%
00004812	SINAPE	PLACA DE GESSO PARA FORRO, 600 X 600 CM, ESPESSURA DE 12 MM (SEM COLOCACAO)	m²	327,2287080	12,75	4.172,17	4.172,17	0,13%	2.855.835,42	93,37%
00012685	SINAPE	ESCAVADORA HIDRÁULICA SOBRE ESTERAS, CACAMBA 0,80M3, PESO OPERACIONAL 17T, POTENCIA BRUTA 111HP	UN	0,0042656	968.640,00	4.126,20	4.126,20	0,13%	2.858.081,61	93,50%
00042439	SINAPE	AGENTE DE CURA, PROTETOR DA EVAPORACAO DA AGUA DE HIDRATAÇÃO DO CONCRETO	KG	260,4320000	15,15	3.945,54	3.945,54	0,12%	2.963.307,16	93,62%
00003092	SINAPE	ARRACADORA EM AÇO PARA AMARRACAO DE ELETRODUTOS, TIPO D, COM 1/2" E PARAFUSO DE FIXACAO	UN	1.839,8782100	2,15	3.889,77	3.889,77	0,12%	2.967.806,93	93,75%
00003059	SINAPE	MUDA DE ARVORE ORNAMENTAL, OTIMIZADORA	UN	29,0000000	191,78	3.635,80	3.635,80	0,12%	2.871.642,53	93,87%
00003079	SINAPE	CABO DE COBRE, FLEXIVEL, CLASSE 4 OU 5, ISOLACAO EM PVC/A, SALSANINGCOMPENARANDA OU EQUIVALENTE DA REGIAO, H= 2" M	M	311,5960400	12,24	3.813,84	3.813,84	0,12%	2.875.458,47	93,96%
00009110	SINAPE	SERRALHEIRO (HORISTA)	H	191,8667651	23,22	3.768,52	3.768,52	0,12%	2.879.214,99	94,11%
00001106	SINAPE	CAL. HIDRATADA CH1 PARA ARCAMASSAS	KG	3.516,4673145	0,69	3.481,33	3.481,33	0,11%	2.662.690,32	84,22%
00014494S	ORSE	Concreto armado bombeavel, classe de resistencia c30, com brita 0 e 1, slump 100 +/- 20 mm, nivel servico de bombeamento (nr 9953)	m³	7,5760000	433,82	3.286,62	3.286,62	0,10%	2.985.982,84	94,32%
00010555	SINAPE	PORTA DE MADEIRA, FOLHA MEIDA (NBR 19300) DE 800 X 2100 MM, DE 55 MM A 60 MM DE ESPESURA, NUCLEO SEM SQUELCO (SARRAFENDAO), CAPA LISA EM HDF, ACABAMENTO EM PRIMER PARA PINTURA	UN	16,0000000	203,67	3.263,52	3.263,52	0,10%	2.988.248,46	94,42%
00011489	SINAPE	MOLA HIDRÁULICA PISO, PARA PORTAS DE ATE 1100 MM E PESO DE ATE 120 KG, COM CORPO EM AÇO INOX	UN	4,0000000	790,24	3.160,80	3.160,80	0,10%	2.992.407,42	94,52%
1550	ORSE	Madeira mista serrada (barron) 6 X 8cm - 0,0038 m3/m (engatim, bur) 6,31	m	498,8398820	6,31	3.136,06	3.136,06	0,10%	2.995.543,48	94,62%
00003357	SINAPE	AREIA GROSSA - POSTO JAZIDA/FORNECEDOR (RETRADO NA JAZIDA SEM TRANSPORTE)	m³	38,9384525	60,04	3.116,47	3.116,47	0,10%	2.998.659,96	94,72%
00042459	SINAPE	FERRAMENTAS - FAMILIA CARPINTERIRO DE FORMAS - HORISTA	H	7.246,8265143	0,43	3.116,14	3.116,14	0,10%	3.001.776,09	94,82%
630	ORSE	COMPENSADO, tratado 12mm - Madeira similar	m²	88,4119200	35,19	3.111,22	3.111,22	0,10%	3.004.887,31	94,92%
00003281	SINAPE	FECHADURA ESPELHO PARA PORTA EXTERNA, EM AÇO INOX (MAQUINA, TESTA E CONTRA-TESTA) E EM ZINCO (MAGNETA, LINGUETA E TRINCO) COM ACABAMENTO CROMADO, MAQUINA DE 55 MM, INCLINDO CHAVE TIPO CLINDRO	CJ	24,0000000	125,88	3.021,12	3.021,12	0,10%	3.007.908,43	95,01%
00004930	SINAPE	PORTA DE ABRIR/GIRO, EM GRADIL FERRO, COM BARRA CHATA 3 CM X 1/4", COM REQUADRO E GUARNICAO - COMPLETO - ACABAMENTO NATURAL	m²	6,3000000	472,45	2.976,44	2.976,44	0,09%	3.010.884,86	95,11%
19145	SEINFRA	ESPELHO CRISTAL E = 4 MM	m²	6,9000000	366,71	2.712,38	2.712,38	0,09%	3.013.597,25	95,18%
00006520	SINAPE	BACIA SANITARIA (VASO CONDICIONAL PARA PCD, SEM FURO FRONTAL DE LULA BRANCA (SEM ASSENTO)	UN	4,0000000	670,53	2.682,12	2.682,12	0,09%	3.016.279,37	95,28%
00034794	SINAPE	MECANICO DE REFRIGERACAO (HORISTA)	H	113,6320085	23,22	2.638,54	2.638,54	0,08%	3.018.917,91	95,38%
00002017	SINAPE	GUARNICAO/ALZAR/ VISTA LISA EM MADEIRA MACICA, PARA PORTA E CURUPIM/ FERBA/ CUMARU OU EQUIVALENTE DA REGIAO	M	414,9584000	6,23	2.585,16	2.585,16	0,08%	3.021.503,10	95,44%
00042402	SINAPE	AÇO CA-25, 16 0 MM, BARRA DE TRANSFERENCIA	KG	342,4666830	7,49	2.565,06	2.565,06	0,08%	3.024.068,18	95,52%
00009136	SINAPE	SIFAO EM METAL CROMADO PARA PIA OU LAVATORIO 1 X 1/2"	UN	11,0000000	229,55	2.492,05	2.492,05	0,08%	3.026.560,23	95,60%
00012873	SINAPE	IMPERMEABILIZADOR (HORISTA)	H	104,7782298	23,22	2.432,88	2.432,88	0,08%	3.028.993,22	95,68%
00010848	SINAPE	EXTINTOR DE INCENDIO PORTATIL, COM CARGA DE GAS CARBONICO CO2 DE 4 KG, CLASSE BC	UN	4,0000000	607,93	2.431,72	2.431,72	0,08%	3.031.424,94	95,76%
00038017	SINAPE	ESPAÇADOR / DISTANCIADOR CIRCULAR COM ENTRADA LATERAL EM PLASTICO, PARA VERGALHAO 42 A 12,5" MM, COBRIMENTO 20 MM	UN	12,740332843	0,19	2.420,78	2.420,78	0,08%	3.033.845,71	95,83%

CASTELO BRANCO EMPREENDIMENTOS LTDA
 CNPJ 38.282.738/0001-61

00043488	SINAPI	EPI - FAMILIA OPERADOR ESCAVADORA - HORISTA (ENCARGOS COMPLEMENTARES - COLETADO CAIXA)	Material	H	3,054.7536810	0,76	2.321,61	2.321,61	0,07%	3.036.167,32	95,91%
00000260	SINAPI	CABO DE COBRE FLEXIVEL, CLASSE 4 OU 5, ISOLACAO EM PVC, ANTI-CHAMA BVF-B, 1 CONDUTOR, 450/750 V, SECAO NOMINAL 10 MM2	Material	M	262,2330600	8,50	2.244,71	2.244,71	0,07%	3.038.412,04	95,98%
00010553	SINAPI	PORTA DE MADEIRA, FOLHA MEDIA (NBR 15930), DE 600 X 2100 MM, DE 35 MM A 40 MM DE ESPESURA, NUCLEO SEMI-SOLIDO (SARRAFEADO), CAPA LISA EM HDF, ACABAMENTO EM PRIMER PARA PINTURA	Material	UN	12,0000000	165,36	2.224,56	2.224,56	0,07%	3.040.036,00	96,05%
00042663	SINAPI	EXAMES - METALURGIA (COLETADO CAIXA - ENCARGOS COMPLEMENTARES)	Material	MES	10,0000000	221,36	2.213,60	2.213,60	0,07%	3.042.850,20	96,12%
00000252	SINAPI	AJUDANTE DE SERRALHEIRO (HORISTA)	Mão de Obra	H	132,6632098	16,61	2.208,52	2.208,52	0,07%	3.045.058,72	96,18%
00004520/45	ORSE	Sarrafão "2,5 x 10" cm em pinus, misto ou equivalente da região - bruta	Material	m	417,4374400	5,29	2.181,78	2.181,78	0,07%	3.047.240,51	96,26%
000052031	SINAPI	VIDRO TEMPERADO INCOLOR PARA PORTA DE ABRIR, E = 10 MM (SEM FERRAGENS E SEM COLOCACAO)	Material	m²	7,5000000	287,15	2.170,85	2.170,85	0,07%	3.049.411,37	96,32%
00010556	SINAPI	PORTA DE MADEIRA, FOLHA MEDIA (NBR 15930), DE 600 X 2100 MM, DE 35 MM A 40 MM DE ESPESURA, NUCLEO SEMI-SOLIDO (SARRAFEADO), CAPA LISA EM HDF, ACABAMENTO EM PRIMER PARA PINTURA	Material	UN	8,0000000	271,20	2.169,80	2.169,80	0,07%	3.051.580,97	96,39%
00042075	SINAPI	LOCACAO DE VIDA SAO JUDICE METALICA VAZADA PARA TRAVAMENTO DE PILARES, ALTURA DE 9" CM, LARGURA DE 6" CM E EXTENSAO DE 2 M	Equipamento	UNIDADES	130,1916000	16,43	2.139,56	2.139,56	0,07%	3.053.719,52	96,46%
00034657	SINAPI	TELA DE ACO SOLDADA GALVANIZADA/ZINCADA PARA ALVEIARIA, FIO D = "1,20 A 1,70" MM, MALHA 15 X 15 MM, (C X L) "50 X 7,5" CM	Material	M	1,112.6330000	1,92	2.136,83	2.136,83	0,07%	3.055.856,35	96,53%
00002565	SINAPI	BARRA DE ACO CHATO, RETANGULAR, 25,4 MM X 4,76 MM (1 X E), 0,94 KG/M	Material	M	172,7028000	12,28	2.121,53	2.121,53	0,07%	3.057.977,88	96,60%
00012860	SINAPI	TELHADOR (HORISTA)	Mão de Obra	H	86,8905463	23,22	2.016,90	2.016,90	0,06%	3.059.994,78	96,66%
00002688	SINAPI	ELETRODUTO PVC FLEXIVEL CORRUGADO, COR AMARELA, DE 25 MM	Material	M	832,3700000	2,27	1.899,48	1.899,48	0,06%	3.061.894,26	96,72%
00034430	SINAPI	PERGULAL OU PRESILHA REGULADORA, EM ACO GALVANIZADO, COM CORPO, MOLA E BEMITE, PARA PERFIL TIPO CANALETA DE ESTRUTURA, EM FIBROS ORNYAL	Material	UN	770,3553330	2,28	1.756,41	1.756,41	0,06%	3.063.650,67	96,77%
11160	SEINFRA	FERRAGEM PARA PORTAO DE TAPUME	Material	KG	186,5900000	8,82	1.751,56	1.751,56	0,05%	3.065.392,24	96,83%
00002432	SINAPI	DOBRADEIRA EM ACO FERRO, 3 1/2" X 3", E = 1,9 A 2 MM, COM ANEL, CRAMADO OU ZINCADO, TAMPA BOLA, COM PARAFUSOS	Material	UN	108,0000000	15,96	1.723,68	1.723,68	0,05%	3.067.115,92	96,88%
00000081	SINAPI	CABO DE COBRE FLEXIVEL, CLASSE 4 OU 5, ISOLACAO EM PVC, ANTI-CHAMA BVF-B, 1 CONDUTOR, 450/750 V, SECAO NOMINAL 4 MM2	Material	M	534,7863400	3,11	1.663,19	1.663,19	0,05%	3.068.779,10	96,94%
12429	SEINFRA	TABLA DE VIRGUA DE 12 x 1"	Material	m²	50,9393000	32,17	1.638,61	1.638,61	0,05%	3.070.417,71	96,99%
00004755	SINAPI	MARMORISTA / GRANITEIRO (HORISTA)	Mão de Obra	H	99,7539204	23,22	1.616,60	1.616,60	0,05%	3.072.037,40	97,04%
00043562	SINAPI	ACO CA-60, 6,0 MM OU 7,0 MM, DOBRADO E CORTADO	Material	KG	210,7000000	7,66	1.613,96	1.613,96	0,05%	3.073.651,36	97,09%
00002791	SINAPI	TORNEIRA METALICA CROMADA DE MESA PARA LAVATORIO, BICA ALTA COM AREJADOR (REF 1165)	Material	UN	9,0000000	178,47	1.606,23	1.606,23	0,05%	3.075.257,56	97,14%
00043287	SINAPI	LOCACAO DE BARRA DE ANCORAGEM DE 6,60 A 1,20 M DE EXTENSAO, COM ROSCA DE 98" INCLUIDO PORCA E PLUNGE	Equipamento	MES	269,9620000	6,05	1.572,95	1.572,95	0,05%	3.076.830,54	97,19%
00042406	SINAPI	LONA PLASTICA EXTRA FORTE PRETA, E = 200 MICRA	Material	m²	734,4182400	2,07	1.520,25	1.520,25	0,05%	3.078.350,79	97,24%
00004813/6	ORSE	Flica de obra (para construçao civil) em chapa galvanizada "n. 22", adeseada, de "2,4 x 1,2" m (sem postas para fixaçao)	Material	m²	6,0000000	250,27	1.501,62	1.501,62	0,05%	3.079.852,41	97,28%
00003322	SINAPI	GRAMA ESMERALDA OU SMO CARLOS OU CURITIBA, EM PLACAS, SEM PLANTIO	Material	m²	91,1100000	15,80	1.439,54	1.439,54	0,05%	3.081.291,94	97,33%
0001791	SINAPI	SUPORTE MAC-FRANCAES EM ACO, ABAS IGUAIS 40 CM, CAPACIDADE MINIMA 70 KG, BRANCO	Material	UN	78,0000000	17,79	1.387,62	1.387,62	0,04%	3.082.679,56	97,38%
00003099	SINAPI	RODAPAO ROSETA RECONTOA PARA PORTA DE BANHEIRO, EM ACO GALVANIZADO, COM CONTRAFRANCA, E EM ZINCO INACANETA, LINGUETA E FRANCO, COM ACABAMENTO CRUMADO, MAQUINA DE 95 MM, INCLUIDO CHAVE TIPO TRANQUETA	Material	CJ	12,0000000	114,06	1.368,72	1.368,72	0,04%	3.084.048,28	97,42%
00000131	SINAPI	ADESIVO ESTRUCTURAL A BASE DE RESINA EPOXI, BICOMPONENTE, PASTOSO (TIXOTROPICO)	Material	KG	22,6416000	58,94	1.334,50	1.334,50	0,04%	3.085.382,78	97,46%
00020200	SINAPI	MOTORISTA DE CAMINHAO-BASULANTE (HORISTA)	Mão de Obra	H	57,0396002	23,22	1.324,46	1.324,46	0,04%	3.086.707,24	97,50%
00036605	ORSE	Tubo de cobre flexivel, d = 12", e = 0,79 mm, para ar-condicionado instalacoes gas res-francicas e concretas	Material	m	39,0000000	33,76	1.317,81	1.317,81	0,04%	3.088.025,05	97,54%
00010889	SINAPI	EXTINTOR DE INCENDIO PORTATIL COM CARGA DE GAS CARBONICO CO2 DE 6 KG, CUA-RE BC	Material	UN	2,0000000	656,59	1.317,16	1.317,16	0,04%	3.089.342,23	97,58%

CASTELO BRANCO EMPREENDIMENTOS LTDA
 CNPJ 38.282.738/0001-61

00040304	SINAP	PREGO DE AÇO POLIDO COM CABECA DUPLA 17 X 27 (2 1/2 X 1 1/2)	Material					22,02	1.268,56		0,04%	3.090.610,79	87,63%
00040759	SINAF	CALCETEIRO / RASTELEIRO (HORISTA)	Mão de Obra					23,22	1.229,18		0,04%	3.091.839,97	87,66%
00050597	SINAF	PREGO DE AÇO POLIDO COM CABECA 16 X 24 (2 1/4 X 1 1/2)	Material					19,01	1.216,64		0,04%	3.093.056,61	87,70%
00043484	SINAF	EPI - FAMILIA ELETRICISTA - HORISTA (ENCARGOS COMPLEMENTARES - COLETADO CAIXA)	Material					1,05	1.184,86		0,04%	3.094.241,30	87,74%
00040716	SINAF	PEDRA BRITADA N. 2 (18 A 38 MM) POSTO PEDREIRA/FORNECEDOR, SEM FRETE	Material					75,15	1.157,31		0,04%	3.095.398,61	87,78%
11724	SEINFRA	PREGO	Material					14,93	1.122,11		0,04%	3.096.520,72	87,81%
11709	SEINFRA	PORTA LISA DE CEDRO 6 (602 X 10M)	Material					280,12	1.120,48		0,04%	3.097.641,20	87,85%
00030336	SINAF	TUBO PVC - SERIE NORMAL DN 100 MM PARA ESGOTO - PREDIAL (NBR 15830)	Material					11,56	1.102,40		0,03%	3.098.743,60	87,88%
00020705	SINAF	ENERGIA ELÉTRICA ATE 2000 KVAH INDUSTRIAL, SEM DEMANDA	Francisa					1,08	1.086,46		0,03%	3.099.830,09	87,92%
00030457	SINAF	REJUNTE CIMENTICIO OJALQUEIR COR	Material					5,52	1.050,31		0,03%	3.100.880,40	87,95%
00043489	SINAF	EPI - FAMILIA ENCARREGADO GERAL - MENSALISTA (ENCARGOS COMPLEMENTARES - COLETADO CAIXA)	Material					207,39	1.036,95		0,03%	3.101.917,35	87,99%
00040271	SINAF	LOGGACAO DE APRUMADOR METALICO DE PILAR, COM AL TURA E ANGULO REGULAVEL, EXTENSAO DE 1,50" A 7,80" M	Equipamento					15,71	1.019,82		0,03%	3.102.937,17	88,02%
00040234	SINAF	OPERADOR DE ESCAVADORA (HORISTA)	Mão de Obra					23,22	1.009,92		0,03%	3.103.947,09	88,05%
00040777	SINAF	CANTONHEIRA AÇO ABAS IGUAIS (OJALQUEIR BITOLA), ESPESURA ENTRE 18" E 14"	Material					7,04	1.000,56		0,03%	3.104.947,66	88,08%
00030101	SINAF	TOMADA 2P+1 16A, 250V (APENAS MODULO)	Material					7,26	997,36		0,03%	3.105.945,04	88,11%
00030662	SINAF	TUBO DE COBRE FLEXIVEL, D = 14", E = 0,76 MM, PARA AR-CONDICIONADO INSTALAVEL GAS RESIDENCIAIS E COMERCIAIS	Material					15,19	991,90		0,03%	3.106.938,03	88,14%
00010226/9	ORSE	Válvula de descarga normal, base 1 1/2" e isolamento metálico cromado	Material					243,17	972,68		0,03%	3.107.909,61	88,17%
00032245	SINAF	ELETRODUTO PVC FLEXIVEL CORRUGADO, REFORÇADO, COR LARANJA DE 3/2", PARA LIGAS E PRESS. CLAREIA CHATA, FENDA SIMPLES, EM AÇO ZINCO, 14F (6 3/8" MW) X 28 MW	Material					6,66	942,12		0,03%	3.108.851,74	88,20%
00040552	SINAF	LAVATORIO / CUBA DE ESMALTAR, CVAL DE LOUCA BRANCA, SEM LADRÃO, DIMENÇÕES: 59 X 39,35 CM (L X C)	Material					44,28	934,33		0,03%	3.109.786,07	88,23%
00020289	SINAF	RETONERA CAPACIDADE NOMINAL 400 L, CAPACIDADE DE MISTURA 200 L, MOTOR ELÉTRICO TRIFÁSICO 220/240 V POTENCIA 2 CV SEM CARREGADOR	Material					100,26	922,34		0,03%	3.110.698,41	88,26%
00010635	SINAF	CAIXA OCTOGONAL DE FUNDO MOVEL EM PVC, DE 3" X 3", PARA ELETRODUTO FLEXIVEL CORRUGADO	Material					7,06/5,36	897,37		0,03%	3.111.595,76	88,29%
00001871	SINAF	PAPELEIRA DE PAREDE EM METAL CROMADO SEM TAMPA	Material					5,84	893,52		0,03%	3.112.479,30	88,32%
00011703	SINAF	Tubo de cobre flexível de 5/8", e = 0,78 mm, para ar-condicionado/inhaladores gas residenciais e comerciais	Material					59,48	862,20		0,03%	3.113.371,50	88,35%
00036656/9	ORSE	Carcaimbo ou pediceco (bitola 0), com fole	Material					42,03	852,83		0,03%	3.114.254,13	88,37%
2657	ORSE	Blaco cerâmico, de vedação, 6 furos horizontais, dim. 8 x 18 x 24 cm	Material					175,62	864,05		0,03%	3.115.118,16	88,40%
00034381	SINAF	JANELA MAXIMAR EM ALUMÍNIO PERFIL 25,80 X 80 CM (A X L), ACABAMENTO BRANCO OU BRILHANTE, BATENTE DE 4 A 5 CM, COM VIDRO 4 MM, SEM GUARNICAO/LIZAR	Material					0,80	857,28		0,03%	3.115.975,46	88,43%
00040540	SINAF	PARAFUSO COMUM ASTM A307 SEXTAVADO DIAMETRO 1/2" (12,7 MM), COMPRIMENTO 1" (25,4 MM)	Material					270,46	845,17		0,03%	3.116.820,63	88,45%
00043460	SINAF	FERROMENTAS - FAMILIA ELETRICISTA - HORISTA (ENCARGOS COMPLEMENTARES - COLETADO CAIXA)	Material					0,74	841,32		0,03%	3.117.661,96	88,48%
0007022	SINAF	Equipamento para Aquecimento Permanente	Material					1.158,73/50	825,77		0,03%	3.118.488,88	88,51%
00030981	SINAF	SILICONE ACETICO USO GERAL INCOLOR 290 G	Material					29,48	792,91		0,03%	3.120.115,56	88,56%
00030641	SINAF	MUDA DE PALMEIRA ARECA, H=1,50" M	Material					189,24	759,96		0,02%	3.120.872,52	88,58%
00081935	ORSE	Tubo neo apreilhado 7,5 x 20" cm, em macassarub/massatrub, com argilim ou estabilizante de requejo - truta	Material					15,69	727,47		0,02%	3.121.599,69	88,60%
00037591/91	ORSE	Suporta não-franca em aço, alt. igual 40 cm, capacidade mínima 70 kg	Material					17,79	711,80		0,02%	3.122.311,59	88,63%
00013886	SINAF	VIBRADOR DE MESA, DIAMETRO DA PONTEIRA DE 145" MM, COM MOTOR ELÉTRICO TRIFÁSICO DE 2 HP (2 CV)	Equipamento para Aquecimento Permanente					3.869,70	710,34		0,02%	3.123.021,93	88,65%

CASTELO BRANCO EMPREENDIMENTOS LOTA
CNPJ 38.282.738/0001-61

Item	Descrição	Material	Equipamento para Aquisição Permanente	UN	Qtd	Valor Unit	Valor Total	%
0004262 SINAPI	PA CARREGADORA SOBRE RODAS, POTENCIA LÍQUIDA 128 HP, CAPACIDADE DA CACAMBA DE 1,7 A 2,8 M3, PESO OPERACIONAL MÁXIMO DE 11532 KG	Material	Equipamento para Aquisição Permanente	UN	0,0009516	740,053,75	704,26	0,02%
0004247 SINAPI	EPI - FAMÍLIA ENCAMADOR - MENSALISTA/ENCARGOS COMPLEMENTARES - COLETADO CAIXA	MES			4,0000000	174,92	690,68	0,02%
0003774 SINAPI	CACAMBA METÁLICA BASCULANTE COM CAPACIDADE DE 10 M3 (INCLUI MONTAGEM, NÃO INCLUI CAMINHÃO)	UN	Equipamento para Aquisição Permanente	UN	0,0078041	88.566,25	691,18	0,02%
0004384 SINAPI	PARAFUSO HUELAJADO COM ACABAMENTO CROMADO PARA FIXAR PEÇA SANITÁRIA, INCLUI FURCA, CEGA, ARRUELA E BUCHA DE NYLON TAVANHO S-10	UN	Material	UN	32,0000000	21,25	680,00	0,02%
0003924 SINAPI	HELIÓFONO PORTA, SEM ROSCA, DE 1 1/4", CRC 680 N, PAVA CABEAMENTO SUBTERRÂNEO (NBR 15715)	M	Material	M	154,0000000	4,36	671,44	0,02%
0004345 SINAPI	EPI - FAMÍLIA ENCAMADOR - HORISTA (ENCARGOS COMPLEMENTARES - COLETADO CAIXA)	H	Material	H	721,8563000	0,63	671,33	0,02%
0003758 SINAPI	VALVULA DE ESCOAMENTO PARA TANQUE, EM METAL CROMADO, 1,12", SEM LADRÃO, COM TAMPAO PLÁSTICO	UN	Material	UN	9,0000000	71,27	641,43	0,02%
00043814 SINAPI	TABUA NAÓ APARELHADA "2,5 X 1,5" CM, EM MACARANDUBÁ/MASSASSARANÓUBA, ANGELIM OU EQUIVALENTE DA REGIÃO - BRUTA	M	Material	M	41,7778504	15,20	635,02	0,02%
0003962/S SINAPI	Tubo de cobre flexível, d = 1/4", e = 0,79 mm, para ar-condicionado/ instalações gas residenciais e comerciais	m	Material	m	39,0000000	16,19	631,41	0,02%
00002630 SINAPI	BLOCO DE VEDAÇÃO DE CONCRETO, 9 X 19 X 39 CM (CLASSE C - NBR 6198)	UN	Material	UN	298,4380000	2,38	619,84	0,02%
00001013 SINAPI	CABO DE COBRE FLEXÍVEL, CLASSE 4 OU 5, ISOLAÇÃO EM PVC/A ANTI-CHAMA BWF-B, 1 CONDUTOR 450/750 V, SEÇÃO NOMINAL 1,5 MM2	M	Material	M	519,2438400	1,19	617,90	0,02%
0004348 SINAPI	EPI - FAMÍLIA ENGENHEIRO CIVIL - MENSALISTA (ENCARGOS COMPLEMENTARES - COLETADO CAIXA)	MES	Material	MES	5,0000000	123,14	615,70	0,02%
19238 SINAPI	CHAPA COMPENSADO RESINADO 12MM (1,10 X 2,20M)	m²	Material	m²	18,0000000	31,57	569,83	0,02%
0000301 SINAPI	ANEL BORRACHA PARA TUBO ESGOTO PREDIAL, DN 100 MM (NBR 5688)	UN	Material	UN	187,0000000	3,20	598,40	0,02%
00003104 SINAPI	CONJ. DE FERRAGENS PARA PORTA DE UÍDRO TEMPERADO, EM ZAMAC CROMADO, CONTEMPORÂNEO DOBRADA INF. DOBRADA SUP. PVC PARA DOBRADA INF. PVC PARA DOBRADA SUP. FECHADURA CENTRAL EM ZAMC. CROMADO, CONTRA FECHADURA DE PRESSÃO	CJ	Material	CJ	4,0000000	146,62	586,48	0,02%
00010425 SINAPI	LAVATORIO DE LOUCA BRANCA, SUSPENSO (SEM COLUNA), DIMENSÓES "40 X 30" CM	UN	Material	UN	6,0000000	96,50	579,00	0,02%
00004228 SINAPI	GRAVA LUBRIFICANTE A BASE DE LÍDIO, DE MÚLTIPLAS APLICAÇÕES E CONTENDO ADITIVOS DE EXTREMA PRESSÃO (GRAU DE VISCOSIDADE NLG 2)	KG	Material	KG	15,2176028	37,27	567,16	0,02%
00012415 SINAPI	TORNILHA DE MESA/BANCADA, PARA LAVATORIO FIXA, METÁLICA CROMADA, PADRÃO POPULAR, 1/2" OU 3/4" (PREP 1103)	UN	Material	UN	6,0000000	91,28	547,68	0,02%
00039385 SINAPI	LUMINÁRIA LED PLAFON, REDONDO DE SOUREPOR BIVOLT 127/130 V, D = "17" CM	UN	Material	UN	48,0000000	11,68	537,28	0,02%
12495 SINAPI	POSTE DE CONCRETO DUPLI T (15098), RESISTÊNCIA NOMINAL 150KG, H=9,00M, PESO APROXIMADO 470KG	UN	Material	UN	1,0000000	528,37	528,37	0,02%
0003966-4/S SINAPI	Tubo de cobre flexível, d = 3/8", e = 0,79 mm, para ar-condicionado/ instalações gas residenciais e comerciais	m	Material	m	21,0000000	24,81	523,11	0,02%
00002391 SINAPI	TUBO PVC, SOLDÁVEL, DE 25 MM, ÁGUA FRIA (NBR-5648)	M	Material	M	151,5375600	3,40	515,13	0,02%
00003315 SINAPI	DISJUNTOR TERMOMAGNÉTICO TRIPOLAR 125 A / 425 V / ICC - 25 KA	UN	Material	UN	2,0000000	257,13	514,26	0,02%
10355 SINAPI	CESSO EM PD PARA REVESTIMENTOS MOLDURAS/SANCAS E USO GENL	KG	Material	KG	569,5985940	0,90	512,63	0,02%
2414 SINAPI	CABO ISOLADO PVC 75CV 10MM2	M	Material	M	60,0000000	8,19	491,40	0,02%
00037365 SINAPI	Vassoura Pakava	un	Material	un	45,6875000	10,36	473,32	0,01%
10101 SINAPI	PINO DE AÇO COM FURO, HASTE = 27 MM (ACAO DIRETA)	CENTO	Material	CENTO	13,2400950	35,41	468,83	0,01%
00003969 SINAPI	ARAME GALVANIZADO N.16 6WG	KG	Material	KG	24,3020600	18,07	463,44	0,01%
00044503 SINAPI	TUBO PVC, SOLDÁVEL, DE 32 MM, ÁGUA FRIA (NBR-5648)	M	Material	M	62,6580000	7,34	462,11	0,01%
13283 SINAPI	JARDINEIRO (HORISTA)	H	Mão de Obra	H	19,0854859	23,22	457,10	0,01%
00040547 SINAPI	Placa indicativa em acrílico 60mm, com adesivo sobreposto, dim. 0,30 x 0,12m, fornecimento e instalação	un	Material	un	10,0000000	45,43	454,30	0,01%
	PARAFUSO ZINCADO, AUTOBROCANTE, FLANGEADO, 4,2 MM X 19 MM	CENTO	Material	CENTO	15,9300230	25,83	437,33	0,01%

RESOLUÇÃO
Nº PROC
FI 821
Servidor Responsável

RUA SANTO ANTONIO - CENTRO - Trizidela do Vale - MA
/ofandinho.fhn@hotmail.com

00001872	SINAPI	CAXA DE PASSAGEM, EM PVC, DE 4" X 2", PARA ELETRODUTO FLEXIVEL CORRUGADO	Material	UN	133,00000000	3,26	433,58	433,58	0,01%	3.141.551,86	99,24%
00007373	SINAPI	SEGUIRO - HORIZTA(COLETAO CAXA - ENCARGOS COMPLEMENTARES)	Material	H	43.235,4315107	0,01	432,35	432,35	0,01%	3.142.084,21	99,25%
00012030	SINAPI	QUADRO DE DISTRIBUICAO COM BARRAMENTO TRIFASICO, DE EMBUTIR, EM CHAPA DE ACO GALVANIZADO, PARA 24 DISJUNTORES DN, 100 A	Material	UN	1,00000000	430,96	430,96	430,96	0,01%	3.142.515,17	99,27%
00003593	SINAPI	LUA DE CORRER, PVC, DN 100 MM, PARA ESGOTO PREDIAL	Material	UN	30,00000000	14,31	429,30	429,30	0,01%	3.142.944,47	99,28%
00043137	SINAPI	AFRAME GALVANIZADO 8 BMS, D = 5,16 MM (0,167 KG/M), OU 8 BMS, D = 4,18 MM (0,101 KG/M), OU 10 BMS, D = 3,40 MM (0,0713 KG/M)	Material	KG	23,2366300	18,01	418,47	418,47	0,01%	3.143.362,95	99,29%
00034630	SINAPI	CAXA D'AGUA / RESERVATORIO EM POLIETILENO, 1000 LITROS, COM TAMPA	Material	UN	1,00000000	405,26	405,26	405,26	0,01%	3.143.768,21	99,31%
00004222	SINAPI	GAS/ALINA COMUM	Material	L	62,1015420	6,52	404,90	404,90	0,01%	3.144.173,11	99,32%
00006005	SINAPI	REGISTRO GAVETA COM ACABAMENTO E CANOPLA CROMADOS, SIMPLIS, BITOLA 3/4" (REF. 1598)	Material	UN	7,00000000	57,47	402,28	402,28	0,01%	3.144.575,40	99,33%
00039739	SINAPI	TUBO DE BORRACHA ELASTOMERICA FLEXIVEL PRETA, PARA ISOLAMENTO TERMICO DE TUBULACHO, DN 14" (6 MM), ES 9 MM COEFICIENTE DE CONDUTIVIDADE TERMICA 0,00000001 W/MK VAPOR DE AGUA	Material	M	61,26900000	6,31	386,59	386,59	0,01%	3.144.961,99	99,34%
00001743	SINAPI	MAIOR OU IGUAL A 10,000	Material	UN	2,00000000	174,55	349,10	349,10	0,01%	3.145.311,09	99,35%
00003746S	ORSE	CUBA ACO INOX (ANSI 304) DE EMBUTIR COM VALVULA 3/2" DE 46 X 30 1/2" CH, com tubulao convencional (lapas + voplas) para gas, unidirecional, capacidade de 200 litros, vao ate 4,50 m (sem soldacao)	Material	m²	8,26000000	42,16	349,08	349,08	0,01%	3.145.660,17	99,36%
00038112	SINAPI	INTERRUPTOR SIMPLIS 10A, 250V (APENAS MODULO)	Material	UN	53,00000000	6,40	339,20	339,20	0,01%	3.145.999,37	99,38%
00044535S	ORSE	Servico de tombamento de concreto com consumo minimo de 40m3 (distribuidor de betão), sem o lançamento	Material	m²	7,63000000	41,98	320,56	320,56	0,01%	3.146.319,93	99,39%
00010489	SINAPI	VIDRACERIO (HORISTA)	Mão de Obra	H	13,7497048	23,22	319,27	319,27	0,01%	3.146.639,20	99,40%
00003670	SINAPI	JUNCAO SIMPLIS, PVC, 45 GRAUS, DN 100 X 100 MM, SERIE NORMAL PARA ESGOTO PREDIAL	Material	UN	17,00000000	18,65	317,05	317,05	0,01%	3.146.956,25	99,41%
0210	SEINFRA	BATE-TE DE FERRO (MADEIRA DE 1A QUALIDADE) PARA PORTA 2FL	Material	UN	2,00000000	156,95	313,90	313,90	0,01%	3.147.270,15	99,42%
00039443	SINAPI	PARAFUSO DRY WALL, EM ACO ZINCADO, CABECA LENTILHA E PONTA BROCA (LBI, LARGURA 4,2 MM, COMPRIMENTO 13 MM)	Material	UN	1.389,5939560	0,22	305,80	305,80	0,01%	3.147.575,95	99,43%
02307	SEINFRA	LINHA DE MADEIRA DE LEI DE 6"X3"	Material	M	10,00000000	30,32	303,20	303,20	0,01%	3.147.879,15	99,44%
00004055	SINAPI	OPERADOR DE GUINCHO OU GUINCHERO (HORISTA)	Mão de Obra	H	12,8332064	23,22	298,45	298,45	0,01%	3.148.177,60	99,44%
00044475	SINAPI	GUINDASTE HIDRAULICO AUTOPROPULSO, COM LANCA TELESCOPICA 28,80 M, CAPACIDADE MAXIMA 30 T, POTENCIA 67 KW, TRACAO 4 X 4	Equipamento para Aquisição Permanente	UN	0,0001954	1.520,34105	297,06	297,06	0,01%	3.148.474,69	99,45%
00013383	SINAPI	QUADRO DE DISTRIBUICAO COM BARRAMENTO TRIFASICO, DE EMBUTIR, EM CHAPA DE ACO GALVANIZADO, PARA 12 DISJUNTORES DN, 100 A	Material	UN	1,00000000	292,42	292,42	292,42	0,01%	3.148.767,28	99,46%
00001690	SINAPI	CURVA PVC CURTA 90 GRAUS, DN 100 MM, PARA ESGOTO PREDIAL	Material	UN	16,00000000	16,05	260,28	260,28	0,01%	3.149.056,55	99,47%
00043129S	ORSE	Arme recoberto 16 bvg, d = 1,65 mm (0,016 kg/m) ou 18 bvg, d = 1,25 mm (0,01 kg/m)	Material	kg	12,1976400	23,62	287,89	287,89	0,01%	3.149.344,43	99,48%
3352	ORSE	Caixa sfonada em pvc, quad uss, com tampa cega 150 x 150 x 50 mm, completa	Material	Un	9,00000000	30,87	277,83	277,83	0,01%	3.149.622,26	99,48%
00043129S	ORSE	Arme galvanizado 12 bvg, d = 2,78 mm (0,048 kg/m) ou 14 bvg, d = 2,11 mm (0,032 kg/m)	Material	kg	11,3640000	23,62	268,42	268,42	0,01%	3.149.890,88	99,50%
00040351	SINAPI	CAPO D'AGUA DE POLIETILENO DE 1000 L, COM TAMPA	Material	UN	513,49	513,49	256,75	256,75	0,01%	3.150.147,43	99,51%
00040351	SINAPI	PARAFUSO NIQUELADO 3/12" COM ACABAMENTO CROMADO PARA FIXAR PEÇA SANITARIA, INCLUI PORCA CEGA, ARRUELA E BUCHA DE NYLON TAMANHO S-8	Material	UN	16,00000000	15,75	252,00	252,00	0,01%	3.150.398,43	99,51%
00021127	SINAPI	FITA ISOLANTE ADESIVA ANTI-CHAMA, USO ATE 750 V, EMPOLCO DE 18 MM X 5 M	Material	UN	48,3485240	4,97	240,29	240,29	0,01%	3.150.639,72	99,52%
02413	SEINFRA	QUADRO DE MEDIÇÃO TRIFASICA EM POSTE	Material	UN	1,00000000	239,20	239,20	239,20	0,01%	3.150.878,92	99,53%
00044656	SINAPI	CABINAHO TOCO, PESO BRUTO TOTAL, 10730 KG, CARGA UTIL, MAXIMA 7000 KG, DISTANCIA ENTRE EIXOS, 4,00 M, POTENCIA, 175 CV (INCLUI CABINE E CHASSI, NAO INCLUI CARRO-CEREA)	Equipamento para Aquisição Permanente	UN	0,0004070	578,23933	234,53	234,53	0,01%	3.151.113,45	99,54%
00020078	SINAPI	PASTA LUBRIFICANTE PARA TUBOS E CONEXÕES COM JUNTA ELASTICA, EMBALAGEM DE 4000 GR (USO EM PVC, ACO, POLIETILENO E OUTROS)	Material	UN	11,83250000	19,23	227,92	227,92	0,01%	3.151.341,37	99,54%
00034653	SINAPI	DISJUNTOR TERMOMAGNETICO PARA TRILHO DIN (IEC), MONOPOLAR, 9 - 32 A	Material	UN	33,00000000	6,70	221,10	221,10	0,01%	3.151.562,47	99,55%
01036	SEINFRA	DOBRAÇA DE FERRO PARA PORTA EXTERIA	Material	UN	12,00000000	18,31	218,72	218,72	0,01%	3.151.782,19	99,56%

00011416	SINAPI	TORNEIRA METALICA CROMADA, RETA, DE PAREDE, PARA COZINHA SEM BICO, SEM AQUECIMENTO, PADRAO POPULAR, 1/2" OU 3/4" (REF. 1159)	Material	UN	2,0000000	106,69	213,38	213,38	0,01%	3.151.895,57	99,57%
00039774	SINAPI	LUMINARIA DE EMERGENCIA 30 LEDS, POTENCIA 2 W, BATERIA DE LITIO, AUTONOMIA DE 6 HORAS	Material	UN	18,0000000	12,75	204,00	204,00	0,01%	3.152.106,57	99,57%
0000472295	ORSE	Placa branda n. 3 (38 x 50 mm) posto pedreiro/fornheiro, sem frete	Material	m²	1,6000000	111,69	201,04	201,04	0,01%	3.152.400,61	99,58%
00001570	SINAPI	TERMINAL A COMPRESSAO EM COBRE ESTANADO, PARA CABO 2,5 MM2, TIPO E 1 COMPRESSAO, PARA PARAFUSO DE FIXACAO M6	Material	UN	230,0000000	0,86	197,80	197,80	0,01%	3.152.598,41	99,58%
00009835	SINAPI	TUBO PVC SERIE NORMAL, DN 40 MM, PARA ESGOTO PREDIAL (NBR 5688)	Material	M	38,7148300	5,05	195,51	195,51	0,01%	3.152.793,92	99,56%
00004248	SINAPI	OPERADOR DE PA CARREGADEIRA (HORISTA)	Mão de Obra	H	8,3584533	23,22	194,07	194,07	0,01%	3.152.988,00	99,60%
00035397	SINAPI	BETONEIRA, CAPACIDADE NOMINAL, 600 L, CAPACIDADE DE MISTURA 360L, MOTOR ELETRICO TRIFASICO 220/380V, POTENCIA 4CV, EXCLUSO PERMANENTE	Equipamento para Armação	UN	0,0067470	28.740,46	193,81	193,81	0,01%	3.153.181,81	99,60%
00004823	SINAPI	CARREGADOR MASSA PLASTICA PARA MARMORE/GRANITO	Material	KG	5,3387000	36,21	193,31	193,31	0,01%	3.153.375,22	99,61%
00007329	SINAPI	RELUENTE EPOXI, QUALQUER COR	Material	KG	1,6388000	116,20	190,43	190,43	0,01%	3.153.565,65	99,61%
00043461	SINAPI	FERRAMENTAS - FAMILIA ENCAMADOR - HORISTA/ENCARGOS COMPLEMENTARES - COLETADO CAIXA	Material	H	721,8593000	0,26	187,68	187,68	0,01%	3.153.753,30	99,62%
00039809	SINAPI	CAIXA PARA MEDIDOR MCHOFASICO, EM POLICARBONATO / TERMOPLASTICO PARA ALGAR 1 DISJUNTOR (PADRAO DA CONCESSIONARIA LOCAL)	Material	UN	2,0000000	92,72	185,44	185,44	0,01%	3.153.938,77	99,63%
000200559	ORSE	Tubo pvc serie normal, dn 150 mm, para esgoto predial (nbr 5688)	Material	m	6,0690000	30,27	183,44	183,44	0,01%	3.154.122,21	99,63%
000047306	ORSE	Placa de base ou pedra sabsac para armo/fundacao (postb pretensionado) sem frete	Material	m²	1,6416600	111,13	182,43	182,43	0,01%	3.154.306,64	99,64%
00001570	SINAPI	Mangueira cristal para nivel, lta. pvc trancamento, 3/8" x 1,5 mm	Material	KG	292,7400000	0,61	178,57	178,57	0,01%	3.154.483,21	99,64%
000074576	ORSE	Aditivo impermeabilizante de pega normal para argamassas e concretos sem armacao, liquido e isento de cloretos	Material	m	60,0000000	2,87	178,20	178,20	0,01%	3.154.661,41	99,65%
00000123	SINAPI	ANEL DE VEDACAO PVC FLEXIVEL, 100 MM, PARA SAIDA DE BACIA / VASO SANITARIO	Material	L	18,0403200	9,30	167,77	167,77	0,01%	3.154.829,16	99,65%
00006138	SINAPI	VIGA DE FERROVA (MADREIRA DE TA QUALIDADE) DE 6X12CM	Material	M	8,0000000	20,31	162,48	162,48	0,01%	3.155.156,15	99,69%
00009839	SINAPI	TUBO PVC SERIE NORMAL DN 50 MM, PARA ESGOTO PREDIAL (NBR 5688)	Material	M	19,3548700	8,34	161,00	161,00	0,01%	3.155.317,15	99,67%
00001570	ORSE	Terminal a compressao em cobre estinado para cabo 2,5 mm2, tipo e 1 comestivo, para parafuso de fixacao m6	Material	UN	200,0000000	0,80	160,00	160,00	0,01%	3.155.477,15	99,68%
11646	SEINFRA	SARRAFO DE 1"X4"	Material	M	30,0000000	5,31	159,30	159,30	0,01%	3.155.636,45	99,68%
11580	SEINFRA	PARAFUSO FRANCIS 1/2"X8" COM 7 PORCAS	Material	UN	27,8400000	5,59	155,63	155,63	0,00%	3.155.792,07	99,69%
00000157	SINAPI	VALVULA EM METAL CROMADO PARA FIA AMERICANA 3,12 X 1,12"	Material	UN	2,0000000	77,36	154,72	154,72	0,00%	3.155.946,79	99,69%
00011690	SINAPI	TANQUE SIMPLES EM MARMORE SINTETICO DE FIXAR NA PAREDE, CAPACIDADE 220 L, 40 X 40 CM	Material	UN	1,0000000	164,36	154,36	154,36	0,00%	3.156.101,16	99,69%
00036993	SINAPI	ESQUELO PLACA DE 2 FOSFOS 4" X 2" PARA INSTALACAO DE TOMADAS E INTERRUPTORES	Material	UN	69,0000000	2,21	152,46	152,46	0,00%	3.156.253,64	99,70%
00000145	SINAPI	ARAME GALVANIZADO 18 BWA, D = 1,24MM (0,010 KG/M)	Material	KG	6,8185740	22,12	150,83	150,83	0,00%	3.156.404,47	99,70%
00004096	SINAPI	MOTORISTA OPERADOR DE CAMINHAO COM MUNCK (HORISTA)	Mão de Obra	H	6,2153626	23,22	144,32	144,32	0,00%	3.156.548,79	99,71%
000397145	ORSE	Tubo de espuma de polietileno expandido flexivel para isolamento termico de tubulacao de ar condicionado, agua quente dn 1", e = 10 mm	Material	m	39,0000000	3,62	141,18	141,18	0,00%	3.156.696,97	99,71%
00030102	SINAPI	TOMADA 2P-T 20A 250V (APENAS MODULO)	Material	UN	15,0000000	9,31	139,65	139,65	0,00%	3.156.839,62	99,72%
11476	ORSE	Placa indicativa em acrílico e edetivo com sinalização para deficientes, dim. 12 x 30 cm	Material	UN	3,0000000	45,69	137,97	137,97	0,00%	3.156.987,59	99,72%
00004741	SINAPI	PO DE PEDRA (POSTO PEDREIRA/FORNECEDOR SEM FRETE)	Material	m³	1,8452020	70,81	137,35	137,35	0,00%	3.157.124,94	99,73%
00037596	SINAPI	ARGAMASSA COLANTE TIPO AC III E	Material	KG	41,4384000	3,31	137,16	137,16	0,00%	3.157.262,10	99,73%
00011974	SINAPI	CHUMBADOR DE ACO ZINCADO DIAMETRO 1/4" COM PARAFUSO 1/4" X 40 MM	Material	UN	120,0000000	1,13	135,60	135,60	0,00%	3.157.377,70	99,74%
00011976	ORSE	Chumbador de aço zincado, diâmetro 1/4" com parafuso 1/4" x 40 mm	Material	UN	120,0000000	1,11	133,20	133,20	0,00%	3.157.516,90	99,74%
00004377	SINAPI	FENDA SIMPLES, DIAMETRO 4,2 MM, COMPRIMENTO * 32 * MM	Material	UN	831,5495000	0,16	133,05	133,05	0,00%	3.157.643,95	99,74%

00003767	SINAPI	UN	149,7164760	0,85	131,75	131,75	0,00%	3.157.775,70	99,75%
00039077	SINAPI	KG	7,2000000	17,82	128,30	128,30	0,00%	3.157.904,01	99,75%
11241	SEINFRA	UN	2,0000000	62,52	125,04	125,04	0,00%	3.159.029,05	99,76%
00007508	SINAPI	UN	231,0000000	0,54	124,74	124,74	0,00%	3.159.153,79	99,76%
00013458	SINAPI	UN	0,0072279	17.157,63	124,01	124,01	0,00%	3.159.277,80	99,76%
11916	SEINFRA	M	10,8000000	11,21	121,07	121,07	0,00%	3.159.398,87	99,77%
11154	SEINFRA	UN	2,0000000	59,82	117,64	117,64	0,00%	3.159.516,51	99,77%
00021020	ORSE	m	2,4000000	48,44	116,26	116,26	0,00%	3.159.632,76	99,77%
00005698	ORSE	kg	5,7900000	15,34	115,46	115,46	0,00%	3.159.748,22	99,78%
12060	SEINFRA	m²	11,9000000	9,52	113,29	113,29	0,00%	3.159.861,51	99,78%
00037078	INAPI	m	21,0000000	5,37	112,77	112,77	0,00%	3.159.974,28	99,79%
00005146	SINAPI	UN	7,0000000	15,15	106,05	106,05	0,00%	3.159.060,33	99,79%
3116	ORSE	m	9,3600000	11,21	104,89	104,89	0,00%	3.159.185,32	99,79%
00014618	SINAPI	UN	0,0630697	1.663,56	104,92	104,92	0,00%	3.159.290,24	99,80%
00002692	SINAPI	L	11,5746694	8,64	103,48	103,48	0,00%	3.159.383,72	99,80%
10280	SEINFRA	m²	1,967260	86,26	102,89	102,89	0,00%	3.159.466,50	99,80%
11158	SEINFRA	UN	4,0000000	25,35	101,52	101,52	0,00%	3.159.596,12	99,81%
11728	SEINFRA	KG	8,0000000	12,46	99,68	99,68	0,00%	3.159.697,50	99,81%
00036094	SINAPI	UN	38,0000000	2,71	97,56	97,56	0,00%	3.159.795,36	99,81%
00020093	SINAPI	UN	1,7285000	52,82	91,30	91,30	0,00%	3.159.896,66	99,81%
10403	SEINFRA	UN	1,0000000	86,50	88,50	88,50	0,00%	3.159.975,16	99,82%
00043475	SINAPI	MES	5,0000000	16,44	82,20	82,20	0,00%	3.160.057,36	99,82%
00001026	SINAPI	UN	44,0000000	1,81	79,84	79,84	0,00%	3.160.137,00	99,82%
00003528	SINAPI	UN	11,0000000	7,06	77,89	77,89	0,00%	3.160.214,99	99,82%
00001956	SINAPI	UN	31,0000000	2,44	75,64	75,64	0,00%	3.160.290,53	99,83%
00003152	INAPI	un	243,7568000	0,31	75,56	75,56	0,00%	3.160.366,20	99,83%
00001833	SINAPI	UN	19,0000000	3,89	73,91	73,91	0,00%	3.160.440,11	99,83%
00011661	SINAPI	UN	12,0000000	6,01	72,12	72,12	0,00%	3.160.512,23	99,83%
10125	SEINFRA	UN	1,0000000	71,85	71,85	71,85	0,00%	3.160.594,11	99,84%
12635	ORSE	un	6,0000000	11,45	69,70	69,70	0,00%	3.160.652,81	99,84%
10189	SEINFRA	m²	0,9234500	73,39	67,77	67,77	0,00%	3.160.720,58	99,84%
13248	ORSE	m	5,0000000	13,35	66,90	66,90	0,00%	3.160.787,48	99,84%
00003113	SINAPI	UN	8,0000000	8,34	66,72	66,72	0,00%	3.160.854,20	99,84%
12989	SEINFRA	M	5,0000000	13,32	66,00	66,00	0,00%	3.160.920,80	99,85%
00004264	SINAPI	H	2,6680250	23,22	65,55	65,55	0,00%	3.160.987,35	99,85%
00013348	SINAPI	UN	42,0000000	1,57	65,94	65,94	0,00%	3.161.053,29	99,85%

ATAUQAÇÃO
Nº PROC
FI 829
Servidor responsável



CASTELO BRANCO EMPREENDIMENTOS LDTA
CNP.J. 38.282.738/0001-61

Item	Material	Quantidade	Valor Unitário	Valor Total	Porcentagem
00007319	SINA-FI	10,87	85,38	919,85	99,85%
00010712	SINA-FI	119,84146	65,02	7793,85	99,85%
00011055	SINA-FI	0,09	64,15	5,78	99,85%
00007604	SINA-FI	63,48	63,48	4028,85	99,85%
00013294	SINA-FI	1,42	59,84	85,00	99,85%
00003122	SINA-FI	46,62	58,18	2711,85	99,85%
00007588	ORSE	0,32	57,60	18,48	99,85%
00019176	SINA-FI	58,89	56,89	3350,85	99,85%
00004993	SINA-FI	23,22	56,48	1311,85	99,85%
00002250	SINA-FI	5,63	56,30	317,85	99,85%
00006024	SINA-FI	22,24	54,51	1212,85	99,85%
00009246	SINA-FI	54,20	54,20	2938,85	99,85%
00019174	SINA-FI	20,80	53,90	1121,85	99,85%
00003520	SINA-FI	6,45	51,60	333,85	99,85%
00039383	SINA-FI	1,92	51,58	98,04	99,85%
00039801	SINA-FI	2,24	49,28	110,39	99,85%
02352	SEINFRA	48,78	46,78	2279,85	99,85%
00039017	ORSE	0,16	46,31	7,41	99,85%
00035099	SINA-FI	1,40	46,20	64,68	99,85%
00011002	SINA-FI	21,07	45,85	965,85	99,85%
00005073	SINA-FI	16,18	45,53	735,85	99,85%
00013246	SINA-FI	0,42	45,36	19,03	99,85%
00039026	SINA-FI	20,06	42,84	859,85	99,85%
00000795	ORSE	96,59	42,81	4133,85	99,85%
00004185	ORSE	9,15	41,80	382,43	99,85%
00004185	ORSE	118,86	40,74	4840,85	99,85%
00003516	SINA-FI	3,10	37,62	116,63	99,85%
00009317	SINA-FI	1,81	37,59	68,04	99,85%
00003736	SINA-FI	10,94	36,20	395,85	99,85%
00003736	SINA-FI	33,47	33,47	1120,85	99,85%
00003736	SINA-FI	100,83263	33,47	3385,85	99,85%

CASTELO BRANCO EMPREENDIMENTOS LDTA
 CNPJ 38.282.738/0001-61

00013249/S INAPI	00007130	SINAPI	Material	UN	80,00000000	0,41	32,80	32,80	0,00%	3.162.732,52	99,91%
			Material	UN	33,00000000	0,99	32,67	32,67	0,00%	3.162.705,19	99,91%
000058153	SINAPI	Material	Material	UN	7,00000000	4,63	32,41	32,41	0,00%	3.162.797,60	99,91%
00011280	SINAPI	Equipamento para Aqueduto Permanente	Equipamento para Aqueduto Permanente	UN	0,0221187	15,273,90	32,36	32,36	0,00%	3.162.825,96	99,91%
00003518	SINAPI	Material	Material	UN	11,00000000	2,64	32,34	32,34	0,00%	3.162.862,30	99,91%
00010575/S	ORSE	m	Material	m	2,73240000	11,75	32,19	32,19	0,00%	3.162.894,40	99,91%
00043464	SINAPI	H	Material	H	3,0547536910	0,01	30,55	30,55	0,00%	3.162.825,04	99,91%
00005206	SINAPI	UN	Material	UN	3,00000000	10,10	30,30	30,30	0,00%	3.162.955,34	99,91%
I201	SEINFRA	M	Material	M	4,00000000	7,51	30,04	30,04	0,00%	3.162.885,38	99,91%
00005141	SINAPI	UN	Material	UN	6,00000000	4,77	28,62	28,62	0,00%	3.163,014,00	99,91%
00005680/S	ORSE	kg	Material	kg	1,89400000	14,85	28,32	28,32	0,00%	3.163,042,31	99,91%
00001578	SINAPI	UN	Material	UN	6,00000000	4,71	28,26	28,26	0,00%	3.163,070,57	99,91%
11725	SEINFRA	KG	Material	KG	2,00000000	14,04	28,08	28,08	0,00%	3.163,098,85	99,92%
00005142	SINAPI	UN	Material	UN	4,00000000	6,66	27,92	27,92	0,00%	3.163,126,57	99,92%
00011830	SINAPI	UN	Material	UN	1,00000000	27,68	27,68	27,68	0,00%	3.163,154,25	99,92%
00020147	SINAPI	UN	Material	UN	6,00000000	4,39	26,34	26,34	0,00%	3.163,180,59	99,92%
00003848	SINAPI	UN	Material	UN	3,00000000	8,73	26,19	26,19	0,00%	3.163,208,76	99,92%
I2383	SEINFRA	UN	Material	UN	1,00000000	25,60	25,60	25,60	0,00%	3.163,232,38	99,92%
00007091	SINAPI	UN	Material	UN	2,00000000	12,40	24,80	24,80	0,00%	3.163,257,16	99,92%
I562	SEINFRA	H	Equipamento	H	0,86000000	28,34	24,09	24,09	0,00%	3.163,281,27	99,92%
634	ORSE	m³	Material	m³	0,06000000	351,85	23,51	23,51	0,00%	3.163,304,78	99,92%
00020247	SINAPI	KG	Material	KG	1,15687900	19,79	22,86	22,86	0,00%	3.163,327,64	99,92%
00002098	SINAPI	UN	Material	UN	1,00000000	22,76	22,76	22,76	0,00%	3.163,350,40	99,92%
00005069	SINAPI	KG	Material	KG	1,2464116	18,16	22,86	22,86	0,00%	3.163,373,06	99,92%
00001442	SINAPI	UN	Equipamento para Aqueduto Permanente	UN	0,0018389	11.624,03	21,37	21,37	0,00%	3.163,396,43	99,93%
10840	SEINFRA	UN	Material	UN	4,00000000	5,20	21,16	21,16	0,00%	3.163,415,59	99,93%
00003526	SINAPI	UN	Material	UN	6,00000000	2,36	19,04	19,04	0,00%	3.163,434,63	99,93%
11619	SEINFRA	UN	Material	UN	12,00000000	1,54	18,48	18,48	0,00%	3.163,453,11	99,93%
10020	SEINFRA	UN	Material	UN	1,00000000	17,30	17,30	17,30	0,00%	3.163,470,41	99,93%
00000265	SINAPI	UN	Material	UN	23,00000000	0,73	16,76	16,76	0,00%	3.163,487,20	99,93%
00005675/S	ORSE	kg	Material	kg	1,09500000	14,95	15,83	15,83	0,00%	3.163,503,13	99,93%
00005075	SINAPI	KG	Material	KG	0,66400000	17,23	15,41	15,41	0,00%	3.163,518,54	99,93%
11289	ORSE	l	Material	l	1,26000000	11,00	13,86	13,86	0,00%	3.163,532,40	99,93%
00004720/S	ORSE	m²	Material	m²	0,1142640	118,24	13,51	13,51	0,00%	3.163,545,91	99,93%
00004374	SINAPI	UN	Material	UN	42,00000000	0,32	13,44	13,44	0,00%	3.163,559,35	99,93%



CASTELO BRANCO EMPREENDIMENTOS LTDA
CNPJ 38.282.738/0001-61

00038062	SINAPE	ESFELHO (PIACA DE 1 PORTO 4 X 2, PARA INSTALACAO DE TOMADAS E INTERRUPTORES	Material	UN	9,0000000	2,13	12,78	12,78	0,00%	3.163.572,13	99,83%
000003255	ORSE	Anel lorracha, para tubo pvc, rede color esq/br, Ø 150 mm (nr 7352)	Material	un	1,0000000	11,83	12,17	12,17	0,00%	3.163.584,30	99,53%
000026929S	ORSE	Demoldante protetor para formas de madeira, de base oleosa/multifunçãomã em	Mãtil	l	1,5152000	7,50	11,36	11,36	0,00%	3.163.595,85	99,83%
00001074	SINAPE	TUBO PVC, SOLDADVEL DE 40 MM, AGUA FRIA (RBR-5648)	Material	M	0,9756800	11,55	11,27	11,27	0,00%	3.163.605,83	99,93%
00011287	SINAPE	ARBUJA LISA, REDONDA, DE LATAO POLIDO, DIAMETRO NOMINAL 58", DIAMETRO EXTERNO = 64 MM, DIAMETRO DO FURO = 17 MM, ESPESURA = 2,5" MM	Material	UN	8,0000000	1,37	10,86	10,86	0,00%	3.163.617,66	99,81%
00011741	SINAPE	RALO SIFONADO CLINDRICO, PVC, 100 X 40 MM, COM GRELHA REDONDA BRANCA	Material	UN	1,0000000	10,71	10,71	10,71	0,00%	3.163.628,60	99,53%
00003528	SINAPE	JOELHO PVC, SOLDADVEL, 90 GRAUS, 25 MM, COR MARROM, PARA AGUA FRIA PREDIAL	Material	UN	18,0000000	0,59	10,62	10,62	0,00%	3.163.638,22	99,81%
00043474	SINAPE	FERRAMENTAS - FAMILIA ENGENHEIRO CIVIL - MEJASALISTA (ENCARGOS COMPLEMENTARES - COLETADO C/AXA)	Material	MES	5,0000000	2,01	10,05	10,05	0,00%	3.163.648,27	99,93%
00034686	SINAPE	DISJUNTOR TERMOMAGNETICO PARA TRILHO DIN (IEC), MONOPOLAR, 40 - 50 A, CC - 50A/250 VCA	Material	UN	0,6534000	9,95	9,85	9,85	0,00%	3.163.659,22	99,93%
00020080	SINAPE	ADERIVO PLASTICO PARA PVC, FRANSO COM 175 GR	Material	kg	0,1680000	48,80	9,84	9,84	0,00%	3.163.668,16	99,93%
1703	ORSE	Pasta lubrificante p/ pvc	Material	kg	0,1680000	48,80	9,86	9,86	0,00%	3.163.678,82	99,93%
00005096	SINAPE	PREGO DE ACO POLIDO COM CABECA 12 X 12	Material	KG	0,3660000	23,51	9,31	9,31	0,00%	3.163.688,13	99,93%
00003533	SINAPE	JOELHO DE REDUÇAO PVC SOLDADVEL, 90 GRAUS, 25 MM X 20 MM, COR MARROM, PARA AGUA FRIA PREDIAL	Material	UN	4,0000000	2,24	8,96	8,96	0,00%	3.163.697,09	99,93%
00035487	SINAPE	GUICHRO ELETRICO DE COLUNA, CAPACIDADE 400 KG, COM MOTO PERMANENTE	Equipamento para Aquatipio	UN	0,0013108	6,085,05	7,98	7,98	0,00%	3.163.705,07	99,93%
0007141	SINAPE	FREIO, MOTOR TRIFASICO DE 1,25 CV	Material	UN	1,0000000	7,57	7,57	7,57	0,00%	3.163.712,64	99,94%
00003146	SINAPE	FITA VEDA ROSCA EM ROLOS DE 16 MM X 10 M (L X C)	Material	UN	2,1750000	3,43	7,46	7,46	0,00%	3.163.720,10	99,94%
10692	SEINFRA	CURVA DE PVC RIGIDO PARA ELETRODUTO DE 1"	Material	UN	2,0000000	3,85	7,26	7,26	0,00%	3.163.727,36	99,94%
00004350	SINAPE	BUCHA DE NYLON, DIAMETRO DO FURO 8 MM, COMPRIMENTO 40 MM, COM PARAFUSO DE ROSCA SOBERBA, CABECA CHATA, FENDA SIMPLES, 4,8 X 50 MM	Material	UN	12,0000000	0,59	7,08	7,08	0,00%	3.163.734,44	99,94%
12410	SEINFRA	PREGO 18X27 (2,16" X 10) (APROXIMADAMENTE 18UN/KG)	Material	KG	0,5000000	12,46	6,23	6,23	0,00%	3.163.740,87	99,94%
00003535	SINAPE	JOELHO PVC, SOLDADVEL, 90 GRAUS, 40 MM, COR MARROM, PARA AGUA FRIA PREDIAL	Material	UN	1,0000000	4,83	4,83	4,83	0,00%	3.163.745,50	99,94%
11590	SEINFRA	PARAFUSO PARA MADEIRA DE 8MM	Material	UN	18,0000000	0,30	4,80	4,80	0,00%	3.163.750,30	99,94%
00002074	SINAPE	PREGO DE ACO POLIDO COM CABECA 15 X 18 (1,12" X 1,3")	Material	KG	0,2167200	19,99	4,33	4,33	0,00%	3.163.754,53	99,94%
00003522	SINAPE	JOELHO PVC, SOLDADVEL COM ROSCA, 90 GRAUS, 25 MM X 3/4", COR MARROM, PARA AGUA FRIA PREDIAL	Material	UN	2,0000000	1,96	3,98	3,98	0,00%	3.163.758,61	99,94%
00010658	SINAPE	ALBARRA DE CONCRETO COM MOTOR A GASOLINA DE 5,5 HP, PESO COM MOTOR DE 78 KG, 4 PAS	Equipamento para Aquatipio	UN	0,0004328	8.487,87	3,85	3,85	0,00%	3.163.762,46	99,94%
10441	SEINFRA	CAL HIDRATADA	Material	KG	3,4400000	0,84	2,89	2,89	0,00%	3.163.765,35	99,94%
11408	SEINFRA	LUVA DE PVC RIGIDO PARA ELETRODUTO 1"	Material	UN	2,0000000	1,44	2,88	2,88	0,00%	3.163.768,23	99,94%
00003500	SINAPE	JOELHO PVC SOLDADVEL, 45 GRAUS, 25 MM, COR MARROM, PARA AGUA FRIA PREDIAL	Material	UN	2,0000000	1,23	2,46	2,46	0,00%	3.163.770,69	99,94%
00001571	SINAPE	TERMINAL A COMPRESSAO EM COBRE ESTANHADO PARA CABO 4 MM2, 1 FURO E 1 COMPRESSAO, PARA PARAFUSO DE FIXACAO M5	Material	UN	2,0000000	1,13	2,26	2,26	0,00%	3.163.772,95	99,94%
00039967	SINAPE	PORCA ZINCADA, SEXTAVADA, DIAMETRO 1/4"	Material	UN	8,0000000	0,27	2,16	2,16	0,00%	3.163.775,11	99,94%
00001675	SINAPE	TERMINAL A COMPRESSAO EM COBRE ESTANHADO PARA CABO 16 MM2, 1 FURO E 1 COMPRESSAO, PARA PARAFUSO DE FIXACAO M8	Material	UN	1,0000000	1,72	1,72	1,72	0,00%	3.163.776,83	99,94%
00003696	SINAPE	VERGALHAO ZINCADO ROSCA TOTAL, 1/4" (Ø 3,18MM)	Material	M	0,4000000	3,65	1,54	1,54	0,00%	3.163.778,37	99,94%
881	ORSE	Fita veda rosca 18mm	Material	m	7,5200000	0,19	1,43	1,43	0,00%	3.163.779,80	99,94%
00001573	SINAPE	TERMINAL A COMPRESSAO EM COBRE ESTANHADO PARA CABO 6 MM2, 1 FURO E 1 COMPRESSAO, PARA PARAFUSO DE FIXACAO M6	Material	UN	1,0000000	1,35	1,35	1,35	0,00%	3.163.781,15	99,94%
00003804	SINAPE	LUVA PVC SOLDADVEL, 25 MM, PARA AGUA FRIA PREDIAL	Material	UN	2,0000000	0,67	1,34	1,34	0,00%	3.163.782,49	99,94%
00011650	SINAPE	BUCHA DE NYLON SEM ABAS, COM PARAFUSO DE 4,20 X 40 MM EM ACO ZINCADO COM ROSCA SOBERBA, CABECA CHATA E FENDA PHILLIPS	Material	UN	8,0000000	0,16	1,28	1,28	0,00%	3.163.783,77	99,94%
00003906	SINAPE	LUVA SOLDADVEL COM ROSCA, PVC, 25 MM X 3/4", PARA AGUA FRIA PREDIAL	Material	UN	1,0000000	1,24	1,24	1,24	0,00%	3.163.785,01	99,94%
00003148	SINAPE	FITA VEDA ROSCA EM ROLOS DE 18 MM X 60 M (L X C)	Material	UN	0,0901000	12,62	1,14	1,14	0,00%	3.163.786,15	99,94%

RUA SANTO ANTONIO - CENTRO - Truzidela do Vale / MA
/erlandinho_fbr@hotmail.com

CASTELO BRANCO EMPREENDIMENTOS LTDA
CNPJ: 38.282.738/0001-61

00013687	SINAPI	DISCO DE CORTE DIAMANTADO SEGMENTADO PARA CONCRETO, DIAMETRO DE 350 MM, FURO DE 1" (14 X 1")	Material	UN	0,0017321	410,60	0,71	0,71	0,00%	3.163.786,88	99,94%
00040864	SINAPI	SEGURO - MENSALISTA (COLETADO CAIXA - ENCARGOS COMPLEMENTARES)	Material	MES	10,0000000	0,01	0,10	0,10	0,00%	3.163.786,88	99,94%

Totais por Tipo	
Equipamento	R\$ 4.755,41
Equipamento para Aquisição Permanente	R\$ 178.950,33
Mão de Obra	R\$
Material	R\$
Serviços	R\$ 147.784,55
Taxas	R\$ 0,00
Administração	R\$ 0,00
Aluguel	R\$ 0,00
Verba	R\$ 0,00
Transporte	R\$ 0,00
Franquia	R\$ 1.086,49
Outros	R\$ 50.981,16

Total sem BDI 2.620.311,55
Total do BDI 545.452,44
Total Geral 3.165.763,99

CASTELO BRANCO EMPREENDIMENTOS LTDA
Socio/CEO/Proprietário

ARLEY
MICHAEL DE
MELO
TEIXEIRA:0480
3774307

Assinado de forma digital por ARLEY MICHAEL DE MELO
TEIXEIRA:04803774307
DN: c=BR, o=ICP-Brasil, ou=34189547000107, ou=Secretaria da Receita Federal do Brasil - RFB, ou=RFB e-CPF A1, ou=EM BRANCO, ou=presencial, cn=ARLEY MICHAEL DE MELO, o=TEIXEIRA:04803774307
Dados: 2024.08.16 09:56:51 -03'00'
Versão do Adobe Acrobat Reader: 2024.002.20991

JOSE ORLANDO
RODRIGUES
CASTELO BRANCO
FILHO:884357333
00

Assinado de forma digital por JOSE ORLANDO RODRIGUES CASTELO BRANCO FILHO:88435733300
DN: c=BR, o=ICP-Brasil, ou=12073743000170, ou=Secretaria da Receita Federal do Brasil - RFB, ou=RFB e-CPF A1, ou=EM BRANCO, ou=presencial, cn=JOSE ORLANDO RODRIGUES CASTELO BRANCO FILHO:88435733300
Dados: 2024.08.16 09:59:40 -03'00'
Versão do Adobe Acrobat Reader: 2024.002.20991

RUA SANTO ANTONIO - CENTRO - Trizidela do Vale / MA
/ orlandinho.filho@hotmail.com





CASTELO BRANCO EMPREENDIMENTOS LTDA
CNPJ: 38.282.738/0001-61



Obra
Reforma da Unidade de Ensino Dr. Valdemir Pereira Rocha no Município de Santo Antônio dos Lopes - MA.

Bancos
SINAPI - 03/2024 - Maranhão
ORSE - 02/2024 - Sergipe
SEINFRA - 028 - Ceará

B.D.I.
20,83%

Encargos Sociais
Não Desonerado:
Horista: 104,06%
Mensalista: 62,99%

Cronograma Físico e Financeiro

Item	Descrição	Total Por Etapa	30 DIAS	60 DIAS	90 DIAS	120 DIAS	150 DIAS
1	ADMINISTRAÇÃO DA OBRA	100,00%	20,00%	20,00%	20,00%	20,00%	20,00%
		226.262,00	44.052,40	44.052,40	44.052,40	44.052,40	44.052,40
2	SERVIÇOS PRELIMINARES	100,00%	100,00%				
		153.586,32	153.586,32				
3	MOVIMENTO DE TERRA	100,00%	100,00%				
		41.376,10	41.376,10				
4	INFRAESTRUTURA E SUPERESTRUTURA	100,00%	40,00%	60,00%			
		1.090.503,93	436.201,57	654.302,36			
5	PAREDES E DIVISÓRIAS	100,00%		50,00%	50,00%		
		394.372,32		197.186,16	197.186,16		
6	REVESTIMENTO DE PAREDES	100,00%			100,00%		
		189.559,69			189.559,69		
7	PISOS	100,00%			100,00%		
		234.273,30			234.273,30		
8	ESQUADRIAS E GRADIS	100,00%			100,00%		
		93.003,01			93.003,01		
9	INSTALAÇÕES ELÉTRICAS E DE MULTIMÍDIA	100,00%				100,00%	
		133.501,68				133.501,68	
10	INSTALAÇÕES HIDROSSANITÁRIAS	100,00%				100,00%	
		86.997,60				86.997,60	
11	LOUÇAS, METAIS E BANCADAS	100,00%				100,00%	
		32.359,41				32.359,41	
12	COBERTURA	100,00%			20,00%	60,00%	20,00%
		134.254,55			26.850,91	80.552,73	26.850,91
13	PINTURA	100,00%					100,00%
		168.192,43					168.192,43
14	PAISAGISMO	100,00%					100,00%
		8.395,77					8.395,77
15	SERVIÇOS DIVERSOS	100,00%					100,00%
		182.621,91					182.621,91
16	SERVIÇOS FINAIS	100,00%					100,00%
		2.503,67					2.503,67
Porcentagem			21,33%	28,29%	24,79%	11,92%	13,67%
Custo			675.216,39	895.540,92	784.925,47	377.464,12	432.617,09
Porcentagem Acumulado			21,33%	49,62%	74,41%	86,33%	100,0%
Custo Acumulado			675.216,39	1.570.757,31	2.355.682,78	2.733.146,90	3.165.763,99

CASTELO BRANCO EMPREENDIMENTOS LTDA
Sócia/CEO/Proprietário

ARLEY MICHAEL DE MELO TEIXEIRA:04803774307

JOSE ORLANDO RODRIGUES CASTELO BRANCO FILHO:88435733300

CASTELO BRANCO EMPREENDIMENTOS LDTA
CNPJ: 38.282.738/0001-61



Composições Analíticas com Preço Unitário
Perfoma da Unidade de Ensino Dr. Valdemir Pereira Rocha no Município de Santo Antônio dos Lopes - MA.

Bancos
SINAPI - 03/2024 - Maranhão
ORSE - 02/2024 - Sergipe
SEINFRA - 028 - Ceará

B.D.I.
20,83%

Encargos Sociais
Não Desonerado:
Horista: 104,06%
Mensalista: 62,99%

Composições Analíticas com Preço Unitário

Composições Principais

1.1	Código	Banco	Descrição	Tipo	Und	Quant.	Valor Unit	Total		
Composição	ITA-24	Próprio	ADMINISTRAÇÃO LOCAL DA OBRA (ENG. DE OBRA, ETC)	SEDI - SERVIÇOS DIVERSOS	MÉS	1,0000000	36.458,17	36.458,17		
Composição Auxiliar	93572	SINAPI	ENCARREGADO GERAL DE OBRAS COM ENCARGOS COMPLEMENTARES	SEDI - SERVIÇOS DIVERSOS	MES	1,0000000	5.798,94	5.798,94		
Composição Auxiliar	93565	SINAPI	ENGENHEIRO CIVIL DE OBRA JUNIOR COM ENCARGOS COMPLEMENTARES	SEDI - SERVIÇOS DIVERSOS	MES	1,0000000	17.852,35	17.852,35		
Composição Auxiliar	100289	SINAPI	VIGIA DIURNO COM ENCARGOS COMPLEMENTARES	SEDI - SERVIÇOS DIVERSOS	H	500,6600000	25,58	12.806,88		
					MO sem LS =>	16.011,85	LS =>	16.661,93	MO com LS =>	32.673,78
					Valor do BDI =>	7.594,23	Valor com BDI =>		44.052,40	
2.1.1	Código	Banco	Descrição	Tipo	Und	Quant.	Valor Unit	Total		
Composição	98524	SINAPI	LIMPEZA MANUAL DE VEGETAÇÃO EM TERRENO COM ENXADA. AF_03/2024	URBA - URBANIZAÇÃO	m²	1,0000000	4,33	4,33		
Composição Auxiliar	88316	SINAPI	SERVEnte COM ENCARGOS COMPLEMENTARES	SEDI - SERVIÇOS DIVERSOS	H	0,2132000	20,33	4,33		
					MO sem LS =>	1,47	LS =>	1,53	MO com LS =>	3,00
					Valor do BDI =>	0,90	Valor com BDI =>		5,23	
2.1.2	Código	Banco	Descrição	Tipo	Und	Quant.	Valor Unit	Total		
Composição	97621	SINAPI	DEMOLIÇÃO DE ALVENARIA DE BLOCO FURADO, DE FORMA MANUAL, COM REAPROVEITAMENTO. AF_09/2023	SERP - SERVIÇOS PRELIMINARES	m³	1,0000000	110,47	110,47		
Composição Auxiliar	88309	SINAPI	PEDREIRO COM ENCARGOS COMPLEMENTARES	SEDI - SERVIÇOS DIVERSOS	H	0,7266000	26,01	18,89		
Composição Auxiliar	88316	SINAPI	SERVEnte COM ENCARGOS COMPLEMENTARES	SEDI - SERVIÇOS DIVERSOS	H	4,5047000	20,33	91,58		
					MO sem LS =>	38,08	LS =>	39,63	MO com LS =>	77,71
					Valor do BDI =>	23,01	Valor com BDI =>		133,48	
2.1.3	Código	Banco	Descrição	Tipo	Und	Quant.	Valor Unit	Total		
Composição	104789	SINAPI	DEMOLIÇÃO DE PISO DE CONCRETO SIMPLES, DE FORMA MANUAL, SEM REAPROVEITAMENTO. AF_09/2023	SERP - SERVIÇOS PRELIMINARES	m³	1,0000000	189,48	189,48		
Composição Auxiliar	88309	SINAPI	PEDREIRO COM ENCARGOS COMPLEMENTARES	SEDI - SERVIÇOS DIVERSOS	H	1,2462000	26,01	32,41		

RUA SANTO ANTONIO - CENTRO - Trizidela do Vale / MA
/ orlandinho.filho@hotmail.com



CASTELO BRANCO EMPREENDIMENTOS LDTA
CNPJ: 38.282.738/0001-61

Composição Auxiliar	88316	SINAPI	SERVENTE COM ENCARGOS COMPLEMENTARES	SEDI - SERVIÇOS DIVERSOS	H	7,7265000	20,33	157,07	
				MO sem LS =>	65,32	LS =>	67,98	MO com LS =>	133,30
				Valor do BDI =>	39,46			Valor com BDI =>	228,94
2.1.4	Código	Banco	Descrição	Tipo	Und	Quant.	Valor Unit	Total	
Composição	104792	SINAPI	REMOÇÃO DE CABOS ELÉTRICOS, COM SEÇÃO DE ATÉ 2,5 MM², DE FORMA MANUAL, SEM REAPROVEITAMENTO. AF_09/2023	SERP - SERVIÇOS PRELIMINARES	M	1,0000000	0,37	0,37	
Composição Auxiliar	88264	SINAPI	ELETRICISTA COM ENCARGOS COMPLEMENTARES	SEDI - SERVIÇOS DIVERSOS	H	0,0045000	26,36	0,11	
Composição Auxiliar	88316	SINAPI	SERVENTE COM ENCARGOS COMPLEMENTARES	SEDI - SERVIÇOS DIVERSOS	H	0,0128000	20,33	0,26	
				MO sem LS =>	0,13	LS =>	0,14	MO com LS =>	0,27
				Valor do BDI =>	0,07			Valor com BDI =>	0,44
2.1.5	Código	Banco	Descrição	Tipo	Und	Quant.	Valor Unit	Total	
Composição	97647	SINAPI	REMOÇÃO DE TELHAS DE FIBROCIMENTO METÁLICA E CERÂMICA, DE FORMA MANUAL, SEM REAPROVEITAMENTO. AF_09/2023	SERP - SERVIÇOS PRELIMINARES	m²	1,0000000	3,38	3,38	
Composição Auxiliar	88316	SINAPI	SERVENTE COM ENCARGOS COMPLEMENTARES	SEDI - SERVIÇOS DIVERSOS	H	0,1153000	20,33	2,34	
Composição Auxiliar	88323	SINAPI	TELHADISTA COM ENCARGOS COMPLEMENTARES	SEDI - SERVIÇOS DIVERSOS	H	0,0408000	25,71	1,04	
				MO sem LS =>	1,18	LS =>	1,23	MO com LS =>	2,41
				Valor do BDI =>	0,70			Valor com BDI =>	4,08
2.1.6	Código	Banco	Descrição	Tipo	Und	Quant.	Valor Unit	Total	
Composição	97650	SINAPI	REMOÇÃO DE TRAMA DE MADEIRA PARA COBERTURA, DE FORMA MANUAL, SEM REAPROVEITAMENTO.	SERP - SERVIÇOS PRELIMINARES	m²	1,0000000	7,30	7,30	
Composição Auxiliar	88316	SINAPI	SERVENTE COM ENCARGOS COMPLEMENTARES	SEDI - SERVIÇOS DIVERSOS	H	0,2487000	20,33	5,05	
Composição Auxiliar	88323	SINAPI	TELHADISTA COM ENCARGOS COMPLEMENTARES	SEDI - SERVIÇOS DIVERSOS	H	0,0879000	25,71	2,25	
				MO sem LS =>	2,55	LS =>	2,66	MO com LS =>	5,21
				Valor do BDI =>	1,52			Valor com BDI =>	8,82
2.1.7	Código	Banco	Descrição	Tipo	Und	Quant.	Valor Unit	Total	
Composição	97663	SINAPI	REMOÇÃO DE LOUÇAS, DE FORMA MANUAL, SEM REAPROVEITAMENTO. AF_09/2023	SERP - SERVIÇOS PRELIMINARES	UN	1,0000000	12,00	12,00	
Composição Auxiliar	88267	SINAPI	ENCANADOR OU BOMBEIRO HIDRÁULICO COM ENCARGOS COMPLEMENTARES	SEDI - SERVIÇOS DIVERSOS	H	0,1448000	25,43	3,68	
Composição Auxiliar	88316	SINAPI	SERVENTE COM ENCARGOS COMPLEMENTARES	SEDI - SERVIÇOS DIVERSOS	H	0,4096000	20,33	8,32	
				MO sem LS =>	4,21	LS =>	4,38	MO com LS =>	8,59
				Valor do BDI =>	2,49			Valor com BDI =>	14,49

RUA SANTO ANTONIO - CENTRO - Trizidela do Vale / MA
/ orlandinho.filho@hotmail.com



CASTELO BRANCO EMPREENDIMENTOS LDTA
CNPJ: 38.282.738/0001-61

2.1.8	Código	Banco	Descrição	Tipo	Und	Quant.	Valor Unit	Total		
Composição	88531	SINAPI	CORTE RASO E RECORTE DE ÁRVORE COM DIÂMETRO DE TRONCO MAIOR OU IGUAL A	URBA - URBANIZAÇÃO	UN	1,0000000	369,85	369,85		
Composição Auxiliar	88316	SINAPI	SERVENTE COM ENCARGOS COMPLEMENTARES	SEDI - SERVIÇOS DIVERSOS	H	6,0596000	20,33	123,19		
Composição Auxiliar	88441	SINAPI	JARDINEIRO COM ENCARGOS COMPLEMENTARES	SEDI - SERVIÇOS DIVERSOS	H	3,2232000	25,66	82,70		
Composição Auxiliar	89272	SINAPI	GUINDASTE HIDRÁULICO AUTOPROPELIDO, COM LANÇA TELESCÓPICA 28,80 M, CAPACIDADE MÁXIMA 30 T, POTÊNCIA 97 KW, TRAÇÃO 4 X 4 - CHP DIURNO. AF_11/2014	CHOR - CUSTOS HORÁRIOS DE MÁQUINAS E EQUIPAMENTOS	CHP	0,2112000	208,82	44,10		
Composição Auxiliar	89273	SINAPI	GUINDASTE HIDRÁULICO AUTOPROPELIDO, COM LANÇA TELESCÓPICA 28,80 M, CAPACIDADE MÁXIMA 30 T, POTÊNCIA 97 KW, TRAÇÃO 4 X 4 - CHI DIURNO. AF_11/2014	CHOR - CUSTOS HORÁRIOS DE MÁQUINAS E EQUIPAMENTOS	CHI	1,1953000	100,28	119,86		
				MO sem LS =>		85,83	LS =>	89,31	MO com LS =>	175,14
				Valor do BDI =>		77,03		Valor com BDI =>		446,88

2.1.9	Código	Banco	Descrição	Tipo	Und	Quant.	Valor Unit	Total		
Composição	95875	SINAPI	TRANSPORTE COM CAMINHÃO BASCULANTE DE 10 M³, EM VIA URBANA PAVIMENTADA, DMT ATÉ 30 KM (UNIDADE: M3XKM). AF_07/2020	TRAN - TRANSPORTES, CARGAS E DESCARGAS	M3XKM	1,0000000	2,39	2,39		
Composição Auxiliar	91386	SINAPI	CAMINHÃO BASCULANTE 10 M3, TRUCADO CABINE SIMPLES, PESO BRUTO TOTAL 23.000 KG, CARGA ÚTIL MÁXIMA 15.935 KG, DISTÂNCIA ENTRE EIXOS 4,80 M, POTÊNCIA 230 CV INCLUSIVE CAÇAMBA METÁLICA - CHP DIURNO. AF_06/2014	CHOR - CUSTOS HORÁRIOS DE MÁQUINAS E EQUIPAMENTOS	CHP	0,0083000	258,07	2,14		
Composição Auxiliar	91387	SINAPI	CAMINHÃO BASCULANTE 10 M3, TRUCADO CABINE SIMPLES, PESO BRUTO TOTAL 23.000 KG, CARGA ÚTIL MÁXIMA 15.935 KG, DISTÂNCIA ENTRE EIXOS 4,80 M, POTÊNCIA 230 CV INCLUSIVE CAÇAMBA METÁLICA - CHI DIURNO. AF_06/2014	CHOR - CUSTOS HORÁRIOS DE MÁQUINAS E EQUIPAMENTOS	CHI	0,0036000	70,02	0,25		
				MO sem LS =>		0,11	LS =>	0,11	MO com LS =>	0,22
				Valor do BDI =>		0,49		Valor com BDI =>		2,88

2.2.1	Código	Banco	Descrição	Tipo	Und	Quant.	Valor Unit	Total
Composição	C1630	SEINFRA	LOCAÇÃO DA OBRA - EXECUÇÃO DE GABARITO	LOCAÇÃO DA OBRA	m²	1,0000000	7,13	7,13
Composição Auxiliar	88261	SINAPI	CARPINTEIRO DE ESQUADRIA COM ENCARGOS COMPLEMENTARES	SEDI - SERVIÇOS DIVERSOS	H	0,1300000	25,78	3,35
Composição Auxiliar	88316	SINAPI	SERVENTE COM ENCARGOS COMPLEMENTARES	SEDI - SERVIÇOS DIVERSOS	H	0,1300000	20,33	2,64
Insumo	I0101	SEINFRA	ARAME GALVANIZADO N.16 BWG	Material	KG	0,0200000	15,79	0,31
Insumo	I1691	SEINFRA	PONTALETE / BARROTE DE 3"x3"	Material	M	0,0400000	11,69	0,46
Insumo	I1724	SEINFRA	PREGO	Material	KG	0,0120000	12,36	0,14
Insumo	I2429	SEINFRA	TABUA DE VIOLA DE 12"x 1"	Material	m²	0,0090000	26,63	0,23

RUA SANTO ANTONIO - CENTRO - Trizidela do Vale / MA
/ orlandinho.filho@hotmail.com



CASTELO BRANCO EMPREENDIMENTOS LDTA
CNPJ: 38.282.738/0001-61

MO sem LS => 2,14 LS => 2,23 MO com LS => 4,37
Valor do BDI => 1,48 Valor com BDI => 8,61

2.3.1	Código	Banco	Descrição	Tipo	Und	Quant.	Valor Unit	Total
Composição	51	ORSE	Placa de obra em chapa aço galvanizado, instalada - Rev 02_01/2022	Mobilização / Instalações Provisórias / Desmobilização	m²	1,0000000	298,84	298,84
Composição Auxiliar	88262	SINAPI	CARPINTEIRO DE FORMAS COM ENCARGOS COMPLEMENTARES	SEDI - SERVIÇOS DIVERSOS	H	1,0000000	25,71	25,71
Composição Auxiliar	88316	SINAPI	SERVENTE COM ENCARGOS COMPLEMENTARES	SEDI - SERVIÇOS DIVERSOS	H	2,0000000	20,33	40,66
Insumo	00004813/SINAPI	ORSE	Placa de obra (para construcao civil) em chapa galvanizada "n. 22", adesivada, de *2,4 x 1,2* m (sem postes para fixacao)	Material	m²	1,0000000	207,13	207,13
Insumo	00005075/SINAPI	ORSE	Prego de aço polido com cabeça 18 x 30 (2 3/4 x 10)	Material	kg	0,1500000	12,38	1,85
Insumo	1569	ORSE	Madeira mista serrada (barrote) 6 x 6cm - 0,0036 m³/m (angelim, louro)	Material	m	4,0000000	5,23	20,92
Insumo	6995	ORSE	Madeira mista serrada (sarrafo) 2,2 x 5,5cm - 0,00121 m³/m	Material	m	1,0000000	2,57	2,57

MO sem LS => 23,34 LS => 24,29 MO com LS => 47,63
Valor do BDI => 62,24 Valor com BDI => 361,08

2.3.2	Código	Banco	Descrição	Tipo	Und	Quant.	Valor Unit	Total
Composição	C2316	SEINFRA	TAPUME DE CHAPA DE MADEIRA COMPENSADA E= 6mm C/ABERTURA E PORTÃO	CONSTRUÇÃO DO CANTEIRO DA OBRA	m²	1,0000000	96,55	96,55
Composição Auxiliar	88261	SINAPI	CARPINTEIRO DE ESQUADRIA COM ENCARGOS COMPLEMENTARES	SEDI - SERVIÇOS DIVERSOS	H	0,8000000	25,78	20,62
Composição Auxiliar	88316	SINAPI	SERVENTE COM ENCARGOS COMPLEMENTARES	SEDI - SERVIÇOS DIVERSOS	H	0,8000000	20,33	16,26
Insumo	I0527	SEINFRA	CHAPA COMPENSADO RESINADO 6MM (1.10 X 2.20M)	Material	m²	1,1000000	15,78	17,35
Insumo	I1160	SEINFRA	FERRAGEM PARA PORTAO DE TAPUME	Material	KG	0,5000000	7,30	3,65
Insumo	I1691	SEINFRA	PONTALETE / BARROTE DE 3"x3"	Material	M	3,1500000	11,69	36,82
Insumo	I1724	SEINFRA	PREGO	Material	KG	0,1500000	12,36	1,85

MO sem LS => 13,18 LS => 13,71 MO com LS => 26,89
Valor do BDI => 20,11 Valor com BDI => 116,66

2.3.3	Código	Banco	Descrição	Tipo	Und	Quant.	Valor Unit	Total
Composição	C0002	SEINFRA	ABRIGO PROVISÓRIO C/1 PAVIMENTO P/ALOJAMENTO E DEPÓSITO	CONSTRUÇÃO DO CANTEIRO DA OBRA	m²	1,0000000	944,64	944,64
Composição Auxiliar	88261	SINAPI	CARPINTEIRO DE ESQUADRIA COM ENCARGOS COMPLEMENTARES	SEDI - SERVIÇOS DIVERSOS	H	12,0000000	25,78	309,36
Composição Auxiliar	88316	SINAPI	SERVENTE COM ENCARGOS COMPLEMENTARES	SEDI - SERVIÇOS DIVERSOS	H	16,0000000	20,33	325,28

RUA SANTO ANTONIO - CENTRO - Trizidela do Vale / MA
/ orlandinho.filho@hotmail.com



CASTELO BRANCO EMPREENDIMENTOS LDTA
CNPJ: 38.282.738/0001-61

Composição	88309	SINAPI	PEDREIRO COM ENCARGOS COMPLEMENTARES	SEDI - SERVIÇOS DIVERSOS	H	0,3000000	26,01	7,80
Auxiliar								
Insumo	I0109	SEINFRA	AREIA MEDIA	Material	m³	0,0805000	60,74	4,88
Insumo	I0280	SEINFRA	BRITA	Material	m³	0,1045000	73,05	7,63
Insumo	I0529	SEINFRA	CHAPA COMPENSADO RESINADO 12MM (1.10 X 2.20M)	Material	m²	1,9000000	26,13	49,64
Insumo	I0682	SEINFRA	BETONEIRA ELÉTRICA 580L (CHP)	Equipamento	H	0,0850000	23,46	1,99
Insumo	I0805	SEINFRA	CIMENTO PORTLAND	Material	KG	26,1800000	0,51	13,35
Insumo	I0918	SEINFRA	CUMEEIRA FIBROCIMENTO ARTICULADA (VOGATEX)	Material	M	0,2500000	17,27	4,31
Insumo	I1691	SEINFRA	PONTALETE / BARROTE DE 3"x3"	Material	M	4,9000000	11,69	57,28
Insumo	I1725	SEINFRA	PREGO 15X15 (1.1/4" x 13) (APROXIMADAMENTE 672UN/KG)	Material	KG	0,2000000	11,62	2,32
Insumo	I1728	SEINFRA	PREGO 18X27 (2.1/2" X 10) (APROXIMADAMENTE 198UN/KG)	Material	KG	0,8000000	10,32	8,25
Insumo	I1846	SEINFRA	SARRAFO DE 1"x4"	Material	M	3,0000000	4,40	13,20
Insumo	I1916	SEINFRA	TABUA DE 1" DE 3A. - L = 30cm	Material	M	1,0800000	9,28	10,02
Insumo	I2060	SEINFRA	TELHA FIBROCIMENTO VOGATEX	Material	m²	1,1900000	7,88	9,37
Insumo	I2260	SEINFRA	VIGA DE PEROBA (MADEIRA DE 1A QUALIDADE) DE 6X12CM	Material	M	0,8000000	16,81	13,44
Insumo	I2429	SEINFRA	TABUA DE VIOLA DE 12"x 1"	Material	m²	4,0000000	26,63	106,52

MO sem LS => 228,20 LS => 237,46 MO com LS => 465,66

Valor do BDI => 196,76 Valor com BDI => 1.141,40

2.3.4	Código	Banco	Descrição	Tipo	Und	Quant.	Valor Unit	Total
Composição	C4996	SEINFRA	LOCAÇÃO DE CONTÊINER BANHEIRO COM 04 VASOS SANITÁRIOS, 02 LAVATÓRIOS, 01 MICTÓRIO CALHA E 04 CHUVEIROS - 6,00 X 2,35M	ALUGUEL DE CONTAINER	MÊS	1,0000000	930,95	930,95
Insumo	I9477	SEINFRA	LOCAÇÃO DE CONTÊINER BANHEIRO COM 04 VASOS SANITÁRIOS, 02 LAVATÓRIOS, 01 MICTÓRIO CALHA E 04 CHUVEIROS - 6,00 X 2,35M	Material	MÊS	1,0000000	930,95	930,95

MO sem LS => 0,00 LS => 0,00 MO com LS => 0,00

Valor do BDI => 193,91 Valor com BDI => 1.124,86

2.3.5	Código	Banco	Descrição	Tipo	Und	Quant.	Valor Unit	Total
Composição	C2850	SEINFRA	INSTALAÇÕES PROVISÓRIAS DE LUZ , FORÇA, TELEFONE E LÓGICA	CONSTRUÇÃO DO CANTEIRO DA OBRA	UN	1,0000000	1.218,54	1.218,54
Insumo	I0125	SEINFRA	ARMAÇÃO REX TRIFASICA COM ROLDANA	Material	UN	1,0000000	59,49	59,49

RUA SANTO ANTONIO - CENTRO - Trizidela do Vale / MA
/ orlandinho.filho@hotmail.com



CASTELO BRANCO EMPREENDIMENTOS LDTA
CNPJ: 38.282.738/0001-61

Insumo	I0355	SEINFRA	CABO ISOLADO PVC 750V 10MM2	Material	M	60,0000000	6,78	406,80
Insumo	I0840	SEINFRA	CONECTOR SPLIT-BOLT P/CABO 10MM2	Material	UN	4,0000000	4,38	17,52
Insumo	I0952	SEINFRA	CURVA DE PVC RIGIDO PARA ELETRODUTO DE 1"	Material	UN	2,0000000	3,01	6,02
Insumo	I1070	SEINFRA	ELETRODUTO DE PVC RIGIDO 1"	Material	M	6,0000000	5,19	31,14
Insumo	I1406	SEINFRA	LUVA DE PVC RIGIDO PARA ELETRODUTO 1"	Material	UN	2,0000000	1,20	2,40
Insumo	I2352	SEINFRA	HASTE DE ATERRAMENTO COPERWELD 5/8" x 2.40M	Material	UN	1,0000000	38,72	38,72
Insumo	I2383	SEINFRA	NOFUSE DE 70 A.	Material	UN	1,0000000	21,19	21,19
Insumo	I2405	SEINFRA	POSTE DE CONCRETO DUPLO T (150/9), RESISTÊNCIA NOMINAL 150KG, H=9,00M, PESO APROXIMADO 470KG	Material	UN	1,0000000	437,29	437,29
Insumo	I2413	SEINFRA	QUADRO DE MEDIÇÃO TRIFASICA EM POSTE	Material	UN	1,0000000	197,97	197,97

MO sem LS => 0,00 LS => 0,00 MO com LS => 0,00

Valor do BDI => 253,82 Valor com BDI => 1.472,36

2.3.6	Código	Banco	Descrição	Tipo	Und	Quant.	Valor Unit	Total
Composição	C2851	SEINFRA	INSTALAÇÕES PROVISÓRIAS DE ÁGUA	CONSTRUÇÃO DO CANTEIRO DA OBRA	UN	1,0000000	1.105,88	1.105,88
Composição Auxiliar	C0836	SEINFRA	CONCRETO NÃO ESTRUTURAL PREPARO MANUAL	CONCRETOS	m²	0,1250000	433,30	54,16
Composição Auxiliar	88261	SINAPI	CARPINTEIRO DE ESQUADRIA COM ENCARGOS COMPLEMENTARES	SEDI - SERVIÇOS DIVERSOS	H	8,0000000	25,78	206,24
Composição Auxiliar	88316	SINAPI	SERVENTE COM ENCARGOS COMPLEMENTARES	SEDI - SERVIÇOS DIVERSOS	H	8,0000000	20,33	162,64
Insumo	I0020	SEINFRA	ADAPTADOR SOLDAVEL C/FLANGE P/CX D'ÁGUA 32x1"	Material	UN	1,0000000	14,32	14,32
Insumo	I0403	SEINFRA	CAGECE - LIGAÇÃO DE ÁGUA	Material	UN	1,0000000	73,25	73,25
Insumo	I0405	SEINFRA	CAIBRO DE 2"x1"	Material	M	10,0000000	4,66	46,60
Insumo	I10268	SEINFRA	CAIXA D'ÁGUA DE POLIETILENO DE 1000 L, COM TAMPA	Material	UN	0,5000000	424,97	212,48
Insumo	I2201	SEINFRA	TUBO PVC SOLDÁVEL DE 32MM (1')	Material	M	4,0000000	6,22	24,88
Insumo	I2367	SEINFRA	LINHA DE MADEIRA DE LEI DE 6"x3"	Material	M	10,0000000	25,10	251,00
Insumo	I2369	SEINFRA	LINHA EM MADEIRA DE LEI DE 4"x2"	Material	M	5,0000000	11,03	55,15
Insumo	I2410	SEINFRA	PREGO 18X27 (2.1/2" x 10) (APROXIMADAMENTE 198UN/KG)	Material	KG	0,5000000	10,32	5,16

MO sem LS => 140,43 LS => 146,13 MO com LS => 286,56

Valor do BDI => 230,35 Valor com BDI => 1.336,23

2.3.7	Código	Banco	Descrição	Tipo	Und	Quant.	Valor Unit	Total
-------	--------	-------	-----------	------	-----	--------	------------	-------

RUA SANTO ANTONIO - CENTRO - Trizidela do Vale / MA
/ orlandinho.filho@hotmail.com



CASTELO BRANCO EMPREENDIMENTOS LDTA
CNPJ: 38.282.738/0001-61

Composição	C0143 SEINFRA	METRO LINEAR DE SONDAGEM 3" EM TERRA FIRME	SONDAGENS	M	1,0000000	299,97	299,97
Insumo	I0412 SEINFRA	SERVIÇOS DE SONDAGEM GEOTÉCNICA MISTA EM SOLOS	Serviços	M	1,0000000	299,97	299,97
				MO sem LS =>	0,00	LS =>	0,00
				Valor do BDI =>	62,48	Valor com BDI =>	0,00

3.1	Código	Banco	Descrição	Tipo	Und	Quant.	Valor Unit	Total
Composição	101124	SINAPI	ESCAVAÇÃO HORIZONTAL, INCLUINDO CARGA E DESCARGA EM SOLO DE 1ª CATEGORIA COM TRATOR DE ESTEIRAS (100HP/LÂMINA: 2,19M3). AF_07/2020	MOVT - MOVIMENTO DE TERRA	m³	1,0000000	14,27	14,27
Composição Auxiliar	100974	SINAPI	CARGA, MANOBRA E DESCARGA DE SOLOS E MATERIAIS GRANULARES EM CAMINHÃO BASCULANTE 10 M³ - CARGA COM PÁ CARREGADEIRA (CAÇAMBA DE 1,7 A 2,8 M³ / 128 HP) E DESCARGA LIVRE (UNIDADE: M3). AF_07/2020	TRAN - TRANSPORTES, CARGAS E DESCARGAS	m³	1,2500000	8,20	10,25
Composição Auxiliar	88316	SINAPI	SERVEENTE COM ENCARGOS COMPLEMENTARES	SEDI - SERVIÇOS DIVERSOS	H	0,0310000	20,33	0,63
Composição Auxiliar	89031	SINAPI	TRATOR DE ESTEIRAS, POTÊNCIA 100 HP, PESO OPERACIONAL 9,4 T, COM LÂMINA 2,19 M3 - CHI DIURNO. AF_06/2014	CHOR - CUSTOS HORÁRIOS DE MÁQUINAS E EQUIPAMENTOS	CHI	0,0195000	67,78	1,32
Composição Auxiliar	89032	SINAPI	TRATOR DE ESTEIRAS, POTÊNCIA 100 HP, PESO OPERACIONAL 9,4 T, COM LÂMINA 2,19 M3 - CHP DIURNO. AF_06/2014	CHOR - CUSTOS HORÁRIOS DE MÁQUINAS E EQUIPAMENTOS	CHP	0,0115000	180,46	2,07
				MO sem LS =>	1,11	LS =>	1,16	2,27
				Valor do BDI =>	2,97	Valor com BDI =>		17,24

3.2	Código	Banco	Descrição	Tipo	Und	Quant.	Valor Unit	Total
Composição	93369	SINAPI	REATERRO MECANIZADO DE VALA COM ESCAVADEIRA HIDRÁULICA (CAPACIDADE DA CAÇAMBA: 0,8 M³/POTÊNCIA: 111 HP), LARGURA 1,5 A 2,5 M, PROFUNDIDADE 1,5 A 3,0 M, COM SOLO (SEM SUBSTITUIÇÃO) DE 1ª CATEGORIA, COM COMPACTADOR DE SOLOS DE PERCUSSÃO. AF_08/2023	MOVT - MOVIMENTO DE TERRA	m³	1,0000000	15,31	15,31
Composição Auxiliar	5631	SINAPI	ESCAVADEIRA HIDRÁULICA SOBRE ESTEIRAS, CAÇAMBA 0,80 M3, PESO OPERACIONAL 17 T, POTENCIA BRUTA 111 HP - CHP DIURNO. AF_06/2014	CHOR - CUSTOS HORÁRIOS DE MÁQUINAS E EQUIPAMENTOS	CHP	0,0278000	198,96	5,53
Composição Auxiliar	5632	SINAPI	ESCAVADEIRA HIDRÁULICA SOBRE ESTEIRAS, CAÇAMBA 0,80 M3, PESO OPERACIONAL 17 T, POTENCIA BRUTA 111 HP - CHI DIURNO. AF_06/2014	CHOR - CUSTOS HORÁRIOS DE MÁQUINAS E EQUIPAMENTOS	CHI	0,0402000	81,58	3,27
Composição Auxiliar	5901	SINAPI	CAMINHÃO PIPA 10.000 L TRUCADO, PESO BRUTO TOTAL 23.000 KG, CARGA ÚTIL MÁXIMA 15.935 KG, DISTÂNCIA ENTRE EIXOS 4,8 M, POTÊNCIA 230 CV, INCLUSIVE TANQUE DE AÇO PARA TRANSPORTE DE ÁGUA - CHP DIURNO. AF_06/2014	CHOR - CUSTOS HORÁRIOS DE MÁQUINAS E EQUIPAMENTOS	CHP	0,0054000	306,32	1,65

RUA SANTO ANTONIO - CENTRO - Trizidela do Vale / MA
/ orlandinho.filho@hotmail.com



CASTELO BRANCO EMPREENDIMENTOS LDTA
CNPJ: 38.282.738/0001-61

Composição Auxiliar	5903 SINAPI	CAMINHÃO PIPA 10.000 L TRUCADO, PESO BRUTO TOTAL 23.000 KG, CARGA ÚTIL MÁXIMA 15.935 KG, DISTÂNCIA ENTRE EIXOS 4,8 M, POTÊNCIA 230 CV, INCLUSIVE TANQUE DE AÇO PARA TRANSPORTE DE ÁGUA - CHI DIURNO. AF_06/2014	CHOR - CUSTOS HORÁRIOS DE MÁQUINAS E EQUIPAMENTOS	CHI	0,0006000	70,45	0,04	
Composição Auxiliar	88316 SINAPI	SERVENTE COM ENCARGOS COMPLEMENTARES	SEDI - SERVIÇOS DIVERSOS	H	0,0379000	20,33	0,77	
Composição Auxiliar	91533 SINAPI	COMPACTADOR DE SOLOS DE PERCUSSÃO (SOQUETE) COM MOTOR A GASOLINA 4 TEMPOS, POTÊNCIA 4 CV - CHP DIURNO. AF_08/2015	CHOR - CUSTOS HORÁRIOS DE MÁQUINAS E EQUIPAMENTOS	CHP	0,1252000	32,39	4,05	
			MO sem LS =>	2,15	LS =>	2,24	MO com LS =>	4,39
			Valor do BDI =>	3,18	Valor com BDI =>			18,49

3.3	Código Banco	Descrição	Tipo	Und	Quant.	Valor Unit	Total	
Composição	94304 SINAPI	ATERRO MECANIZADO DE VALA COM ESCAVADEIRA HIDRÁULICA (CAPACIDADE DA CAÇAMBA: 0,8 M³ / POTÊNCIA: 111 HP), LARGURA ATÉ 2,5 M, PROFUNDIDADE ATÉ 1,5 M, COM SOLO ARGILÓ-ARENOSO. AF_08/2023	MOVT - MOVIMENTO DE TERRA	m³	1,0000000	58,13	58,13	
Composição Auxiliar	5631 SINAPI	ESCAVADEIRA HIDRÁULICA SOBRE ESTEIRAS, CAÇAMBA 0,80 M3, PESO OPERACIONAL 17 T, POTENCIA BRUTA 111 HP - CHP DIURNO. AF_06/2014	CHOR - CUSTOS HORÁRIOS DE MÁQUINAS E EQUIPAMENTOS	CHP	0,0444000	198,96	8,83	
Composição Auxiliar	5632 SINAPI	ESCAVADEIRA HIDRÁULICA SOBRE ESTEIRAS, CAÇAMBA 0,80 M3, PESO OPERACIONAL 17 T, POTENCIA BRUTA 111 HP - CHI DIURNO. AF_06/2014	CHOR - CUSTOS HORÁRIOS DE MÁQUINAS E EQUIPAMENTOS	CHI	0,0641000	81,58	5,22	
Composição Auxiliar	5901 SINAPI	CAMINHÃO PIPA 10.000 L TRUCADO, PESO BRUTO TOTAL 23.000 KG, CARGA ÚTIL MÁXIMA 15.935 KG, DISTÂNCIA ENTRE EIXOS 4,8 M, POTÊNCIA 230 CV, INCLUSIVE TANQUE DE AÇO PARA TRANSPORTE DE ÁGUA - CHP DIURNO. AF_06/2014	CHOR - CUSTOS HORÁRIOS DE MÁQUINAS E EQUIPAMENTOS	CHP	0,0054000	306,32	1,65	
Composição Auxiliar	5903 SINAPI	CAMINHÃO PIPA 10.000 L TRUCADO, PESO BRUTO TOTAL 23.000 KG, CARGA ÚTIL MÁXIMA 15.935 KG, DISTÂNCIA ENTRE EIXOS 4,8 M, POTÊNCIA 230 CV, INCLUSIVE TANQUE DE AÇO PARA TRANSPORTE DE ÁGUA - CHI DIURNO. AF_06/2014	CHOR - CUSTOS HORÁRIOS DE MÁQUINAS E EQUIPAMENTOS	CHI	0,0006000	70,45	0,04	
Composição Auxiliar	88316 SINAPI	SERVENTE COM ENCARGOS COMPLEMENTARES	SEDI - SERVIÇOS DIVERSOS	H	0,0605000	20,33	1,22	
Composição Auxiliar	91533 SINAPI	COMPACTADOR DE SOLOS DE PERCUSSÃO (SOQUETE) COM MOTOR A GASOLINA 4 TEMPOS, POTÊNCIA 4 CV - CHP DIURNO. AF_08/2015	CHOR - CUSTOS HORÁRIOS DE MÁQUINAS E EQUIPAMENTOS	CHP	0,1339000	32,39	4,33	
Insumo	00006079 SINAPI	ARGILA, ARGILA VERMELHA OU ARGILA ARENOSA (RETIRADA NA JAZIDA, SEM TRANSPORTE)	Material	m³	1,3889000	26,53	36,84	
			MO sem LS =>	2,77	LS =>	2,89	MO com LS =>	5,66
			Valor do BDI =>	12,10	Valor com BDI =>			70,23

3.4	Código Banco	Descrição	Tipo	Und	Quant.	Valor Unit	Total
Composição	93358 SINAPI	ESCAVAÇÃO MANUAL DE VALA COM PROFUNDIDADE MENOR OU IGUAL A 1,30 M. AF_02/2021	MOVT - MOVIMENTO DE TERRA	m³	1,0000000	80,42	80,42

RUA SANTO ANTONIO - CENTRO - Trizidela do Vale / MA
/ orlandinho.filho@hotmail.com



CASTELO BRANCO EMPREENDIMENTOS LDTA
CNPJ: 38.282.738/0001-61

Composição Auxiliar	88316 SINAPI	SERVENTE COM ENCARGOS COMPLEMENTARES	SEDI - SERVIÇOS DIVERSOS	H	3,9560000	20,33	80,42	
			MO sem LS =>	27,30	LS =>	28,40	MO com LS =>	55,70
			Valor do BDI =>	16,75		Valor com BDI =>	97,17	

4.1	Código Banco	Descrição	Tipo	Und	Quant.	Valor Unit	Total	
Composição	96545 SINAPI	ARMAÇÃO DE BLOCO UTILIZANDO AÇO CA-50 DE 8 MM - MONTAGEM. AF_01/2024	FUES - FUNDAÇÕES E ESTRUTURAS	KG	1,0000000	13,01	13,01	
Composição Auxiliar	88238 SINAPI	AJUDANTE DE ARMADOR COM ENCARGOS COMPLEMENTARES	SEDI - SERVIÇOS DIVERSOS	H	0,0570000	20,26	1,15	
Composição Auxiliar	88245 SINAPI	ARMADOR COM ENCARGOS COMPLEMENTARES	SEDI - SERVIÇOS DIVERSOS	H	0,1500000	25,80	3,87	
Composição Auxiliar	92802 SINAPI	CORTE E DOBRA DE AÇO CA-50, DIÂMETRO DE 8,0 MM. AF_06/2022	FUES - FUNDAÇÕES E ESTRUTURAS	KG	1,0000000	7,57	7,57	
Insumo	00039017 SINAPI	ESPACADOR / DISTANCIADOR CIRCULAR COM ENTRADA LATERAL, EM PLASTICO, PARA VERGALHAO *4,2 A 12,5* MM, COBRIMENTO 20 MM	Material	UN	0,6350000	0,16	0,10	
Insumo	00043132 SINAPI	ARAME RECOZIDO 16 BWG, D = 1,65 MM (0,016 KG/M) OU 18 BWG, D = 1,25 MM (0,01 KG/M)	Material	KG	0,0250000	12,83	0,32	
			MO sem LS =>	1,98	LS =>	2,07	MO com LS =>	4,05
			Valor do BDI =>	2,70		Valor com BDI =>	15,71	

4.2	Código Banco	Descrição	Tipo	Und	Quant.	Valor Unit	Total	
Composição	96546 SINAPI	ARMAÇÃO DE BLOCO UTILIZANDO AÇO CA-50 DE 10 MM - MONTAGEM. AF_01/2024	FUES - FUNDAÇÕES E ESTRUTURAS	KG	1,0000000	11,20	11,20	
Composição Auxiliar	88238 SINAPI	AJUDANTE DE ARMADOR COM ENCARGOS COMPLEMENTARES	SEDI - SERVIÇOS DIVERSOS	H	0,0440000	20,26	0,89	
Composição Auxiliar	88245 SINAPI	ARMADOR COM ENCARGOS COMPLEMENTARES	SEDI - SERVIÇOS DIVERSOS	H	0,1160000	25,80	2,99	
Composição Auxiliar	92803 SINAPI	CORTE E DOBRA DE AÇO CA-50, DIÂMETRO DE 10,0 MM. AF_06/2022	FUES - FUNDAÇÕES E ESTRUTURAS	KG	1,0000000	6,93	6,93	
Insumo	00039017 SINAPI	ESPACADOR / DISTANCIADOR CIRCULAR COM ENTRADA LATERAL, EM PLASTICO, PARA VERGALHAO *4,2 A 12,5* MM, COBRIMENTO 20 MM	Material	UN	0,4800000	0,16	0,07	
Insumo	00043132 SINAPI	ARAME RECOZIDO 16 BWG, D = 1,65 MM (0,016 KG/M) OU 18 BWG, D = 1,25 MM (0,01 KG/M)	Material	KG	0,0250000	12,83	0,32	
			MO sem LS =>	1,49	LS =>	1,55	MO com LS =>	3,04
			Valor do BDI =>	2,33		Valor com BDI =>	13,53	

4.3	Código Banco	Descrição	Tipo	Und	Quant.	Valor Unit	Total
Composição	104920 SINAPI	ARMAÇÃO DE BLOCO, SAPATA ISOLADA, VIGA BALDRAME E SAPATA CORRIDA UTILIZANDO AÇO CA-50 DE 12,5 MM - MONTAGEM. AF_01/2024	FUES - FUNDAÇÕES E ESTRUTURAS	KG	1,0000000	8,45	8,45
Composição Auxiliar	88238 SINAPI	AJUDANTE DE ARMADOR COM ENCARGOS COMPLEMENTARES	SEDI - SERVIÇOS DIVERSOS	H	0,0250000	20,26	0,50
Composição Auxiliar	88245 SINAPI	ARMADOR COM ENCARGOS COMPLEMENTARES	SEDI - SERVIÇOS DIVERSOS	H	0,0640000	25,80	1,65

RUA SANTO ANTONIO - CENTRO - Trizidela do Vale / MA
/ orlandinho.filho@hotmail.com



CASTELO BRANCO EMPREENDIMENTOS LDTA
CNPJ: 38.282.738/0001-61


Composição Auxiliar	92804	SINAPI	CORTE E DOBRA DE AÇO CA-50, DIÂMETRO DE 12,5 MM. AF_06/2022	FUES - FUNDAÇÕES E ESTRUTURAS	KG	1.0000000	5,93	5,93	
Insumo	00039017	SINAPI	ESPACADOR / DISTANCIADOR CIRCULAR COM ENTRADA LATERAL, EM PLASTICO, PARA VERGALHAO *4,2 A 12,5* MM, COBRIMENTO 20 MM	Material	UN	0,3170000	0,16	0,05	
Insumo	00043132	SINAPI	ARAME RECOZIDO 16 BWG, D = 1,65 MM (0,016 KG/M) OU 18 BWG, D = 1,25 MM (0,01 KG/M)	Material	KG	0,0250000	12,83	0,32	
				MO sem LS =>	0,82	LS =>	0,86	MO com LS =>	1,68
				Valor do BDI =>	1,76	Valor com BDI =>		10,21	

4.4	Código	Banco	Descrição	Tipo	Und	Quant.	Valor Unit	Total	
Composição	92760	SINAPI	ARMAÇÃO DE PILAR OU VIGA DE ESTRUTURA CONVENCIONAL DE CONCRETO ARMADO UTILIZANDO AÇO CA-50 DE 6,3 MM - MONTAGEM. AF_06/2022	FUES - FUNDAÇÕES E ESTRUTURAS	KG	1.0000000	10,46	10,46	
Composição Auxiliar	88238	SINAPI	AJUDANTE DE ARMADOR COM ENCARGOS COMPLEMENTARES	SEDI - SERVIÇOS DIVERSOS	H	0,0129000	20,26	0,26	
Composição Auxiliar	88245	SINAPI	ARMADOR COM ENCARGOS COMPLEMENTARES	SEDI - SERVIÇOS DIVERSOS	H	0,0790000	25,80	2,03	
Composição Auxiliar	92801	SINAPI	CORTE E DOBRA DE AÇO CA-50, DIÂMETRO DE 6,3 MM. AF_06/2022	FUES - FUNDAÇÕES E ESTRUTURAS	KG	1.0000000	7,70	7,70	
Insumo	00039017	SINAPI	ESPACADOR / DISTANCIADOR CIRCULAR COM ENTRADA LATERAL, EM PLASTICO, PARA VERGALHAO *4,2 A 12,5* MM, COBRIMENTO 20 MM	Material	UN	0,9700000	0,16	0,15	
Insumo	00043132	SINAPI	ARAME RECOZIDO 16 BWG, D = 1,65 MM (0,016 KG/M) OU 18 BWG, D = 1,25 MM (0,01 KG/M)	Material	KG	0,0250000	12,83	0,32	
				MO sem LS =>	1,16	LS =>	1,21	MO com LS =>	2,37
				Valor do BDI =>	2,17	Valor com BDI =>		12,63	

4.5	Código	Banco	Descrição	Tipo	Und	Quant.	Valor Unit	Total	
Composição	92761	SINAPI	ARMAÇÃO DE PILAR OU VIGA DE ESTRUTURA CONVENCIONAL DE CONCRETO ARMADO UTILIZANDO AÇO CA-50 DE 8,0 MM - MONTAGEM. AF_06/2022	FUES - FUNDAÇÕES E ESTRUTURAS	KG	1.0000000	9,62	9,62	
Composição Auxiliar	88238	SINAPI	AJUDANTE DE ARMADOR COM ENCARGOS COMPLEMENTARES	SEDI - SERVIÇOS DIVERSOS	H	0,0092000	20,26	0,18	
Composição Auxiliar	88245	SINAPI	ARMADOR COM ENCARGOS COMPLEMENTARES	SEDI - SERVIÇOS DIVERSOS	H	0,0561000	25,80	1,44	
Composição Auxiliar	92802	SINAPI	CORTE E DOBRA DE AÇO CA-50, DIÂMETRO DE 8,0 MM. AF_06/2022	FUES - FUNDAÇÕES E ESTRUTURAS	KG	1.0000000	7,57	7,57	
Insumo	00039017	SINAPI	ESPACADOR / DISTANCIADOR CIRCULAR COM ENTRADA LATERAL, EM PLASTICO, PARA VERGALHAO *4,2 A 12,5* MM, COBRIMENTO 20 MM	Material	UN	0,7430000	0,16	0,11	
Insumo	00043132	SINAPI	ARAME RECOZIDO 16 BWG, D = 1,65 MM (0,016 KG/M) OU 18 BWG, D = 1,25 MM (0,01 KG/M)	Material	KG	0,0250000	12,83	0,32	
				MO sem LS =>	0,76	LS =>	0,79	MO com LS =>	1,55
				Valor do BDI =>	2,00	Valor com BDI =>		11,62	

4.6	Código	Banco	Descrição	Tipo	Und	Quant.	Valor Unit	Total
-----	--------	-------	-----------	------	-----	--------	------------	-------

RUA SANTO ANTONIO - CENTRO - Trizidela do Vale / MA
/ orlandinho.filho@hotmail.com



CASTELO BRANCO EMPREENDIMENTOS LDTA
CNPJ: 38.282.738/0001-61

Composição	92762	SINAPI	ARMAÇÃO DE PILAR OU VIGA DE ESTRUTURA CONVENCIONAL DE CONCRETO ARMADO UTILIZANDO AÇO CA-50 DE 10,0 MM - MONTAGEM. AF_06/2022	FUES - FUNDAÇÕES E ESTRUTURAS	KG	1,0000000	8,46	8,46		
Composição Auxiliar	88238	SINAPI	AJUDANTE DE ARMADOR COM ENCARGOS COMPLEMENTARES	SEDI - SERVIÇOS DIVERSOS	H	0,0064000	20,26	0,12		
Composição Auxiliar	88245	SINAPI	ARMADOR COM ENCARGOS COMPLEMENTARES	SEDI - SERVIÇOS DIVERSOS	H	0,0392000	25,80	1,01		
Composição Auxiliar	92803	SINAPI	CORTE E DOBRA DE AÇO CA-50, DIÂMETRO DE 10,0 MM. AF_06/2022	FUES - FUNDAÇÕES E ESTRUTURAS	KG	1,0000000	6,93	6,93		
Insumo	00039017	SINAPI	ESPACADOR / DISTANCIADOR CIRCULAR COM ENTRADA LATERAL, EM PLASTICO, PARA VERGALHAO *4.2 A 12,5* MM, COBRIMENTO 20 MM	Material	UN	0,5430000	0,16	0,08		
Insumo	00043132	SINAPI	ARAME RECOZIDO 16 BWG, D = 1,65 MM (0,016 KG/M) OU 18 BWG, D = 1,25 MM (0,01 KG/M)	Material	KG	0,0250000	12,83	0,32		
					MO sem LS =>	0,50	LS =>	0,52	MO com LS =>	1,02
					Valor do BDI =>	1,76	Valor com BDI =>		10,22	

4.7	Código	Banco	Descrição	Tipo	Und	Quant.	Valor Unit	Total		
Composição	92763	SINAPI	ARMAÇÃO DE PILAR OU VIGA DE ESTRUTURA CONVENCIONAL DE CONCRETO ARMADO UTILIZANDO AÇO CA-50 DE 12,5 MM - MONTAGEM. AF_06/2022	FUES - FUNDAÇÕES E ESTRUTURAS	KG	1,0000000	7,04	7,04		
Composição Auxiliar	88238	SINAPI	AJUDANTE DE ARMADOR COM ENCARGOS COMPLEMENTARES	SEDI - SERVIÇOS DIVERSOS	H	0,0042000	20,26	0,08		
Composição Auxiliar	88245	SINAPI	ARMADOR COM ENCARGOS COMPLEMENTARES	SEDI - SERVIÇOS DIVERSOS	H	0,0257000	25,80	0,66		
Composição Auxiliar	92804	SINAPI	CORTE E DOBRA DE AÇO CA-50, DIÂMETRO DE 12,5 MM. AF_06/2022	FUES - FUNDAÇÕES E ESTRUTURAS	KG	1,0000000	5,93	5,93		
Insumo	00039017	SINAPI	ESPACADOR / DISTANCIADOR CIRCULAR COM ENTRADA LATERAL, EM PLASTICO, PARA VERGALHAO *4.2 A 12,5* MM, COBRIMENTO 20 MM	Material	UN	0,3670000	0,16	0,05		
Insumo	00043132	SINAPI	ARAME RECOZIDO 16 BWG, D = 1,65 MM (0,016 KG/M) OU 18 BWG, D = 1,25 MM (0,01 KG/M)	Material	KG	0,0250000	12,83	0,32		
					MO sem LS =>	0,32	LS =>	0,33	MO com LS =>	0,65
					Valor do BDI =>	1,46	Valor com BDI =>		8,50	

4.8	Código	Banco	Descrição	Tipo	Und	Quant.	Valor Unit	Total
Composição	92764	SINAPI	ARMAÇÃO DE PILAR OU VIGA DE ESTRUTURA CONVENCIONAL DE CONCRETO ARMADO UTILIZANDO AÇO CA-50 DE 16,0 MM - MONTAGEM. AF_06/2022	FUES - FUNDAÇÕES E ESTRUTURAS	KG	1,0000000	6,77	6,77
Composição Auxiliar	88238	SINAPI	AJUDANTE DE ARMADOR COM ENCARGOS COMPLEMENTARES	SEDI - SERVIÇOS DIVERSOS	H	0,0032000	20,26	0,06
Composição Auxiliar	88245	SINAPI	ARMADOR COM ENCARGOS COMPLEMENTARES	SEDI - SERVIÇOS DIVERSOS	H	0,0194000	25,80	0,50
Composição Auxiliar	92805	SINAPI	CORTE E DOBRA DE AÇO CA-50, DIÂMETRO DE 16,0 MM. AF_06/2022	FUES - FUNDAÇÕES E ESTRUTURAS	KG	1,0000000	5,86	5,86
Insumo	00039017	SINAPI	ESPACADOR / DISTANCIADOR CIRCULAR COM ENTRADA LATERAL, EM PLASTICO, PARA VERGALHAO *4.2 A 12,5* MM, COBRIMENTO 20 MM	Material	UN	0,2120000	0,16	0,03

RUA SANTO ANTONIO - CENTRO - Trizidela do Vale / MA
/ orlandinho.filho@hotmail.com



CASTELO BRANCO EMPREENDIMENTOS LDTA
CNPJ: 38.282.738/0001-61

Insumo	00043132	SINAPI	ARAME RECOZIDO 16 BWG, D = 1,65 MM (0,016 KG/M) OU 18 BWG, D = 1,25 MM (0,01 KG/M)	Material	KG	0,0250000	12,83	0,32	
				MO sem LS =>	0,22	LS =>	0,23	MO com LS =>	0,45
				Valor do BDI =>	1,41			Valor com BDI =>	8,18
4.9	Código	Banco	Descrição	Tipo	Und	Quant.	Valor Unit	Total	
Composição	92765	SINAPI	ARMAÇÃO DE PILAR OU VIGA DE ESTRUTURA CONVENCIONAL DE CONCRETO ARMADO UTILIZANDO AÇO CA-50 DE 20,0 MM - MONTAGEM. AF_06/2022	FUES - FUNDAÇÕES E ESTRUTURAS	KG	1,0000000	7,67	7,67	
Composição Auxiliar	88238	SINAPI	AJUDANTE DE ARMADOR COM ENCARGOS COMPLEMENTARES	SEDI - SERVIÇOS DIVERSOS	H	0,0025000	20,26	0,05	
Composição Auxiliar	88245	SINAPI	ARMADOR COM ENCARGOS COMPLEMENTARES	SEDI - SERVIÇOS DIVERSOS	H	0,0152000	25,80	0,39	
Composição Auxiliar	92806	SINAPI	CORTE E DOBRA DE AÇO CA-50, DIÂMETRO DE 20,0 MM. AF_06/2022	FUES - FUNDAÇÕES E ESTRUTURAS	KG	1,0000000	6,90	6,90	
Insumo	00039017	SINAPI	ESPACADOR / DISTANCIADOR CIRCULAR COM ENTRADA LATERAL, EM PLASTICO, PARA VERGALHAO *4,2 A 12,5* MM, COBRIMENTO 20 MM	Material	UN	0,1130000	0,16	0,01	
Insumo	00043132	SINAPI	ARAME RECOZIDO 16 BWG, D = 1,65 MM (0,016 KG/M) OU 18 BWG, D = 1,25 MM (0,01 KG/M)	Material	KG	0,0250000	12,83	0,32	
				MO sem LS =>	0,17	LS =>	0,17	MO com LS =>	0,34
				Valor do BDI =>	1,59			Valor com BDI =>	9,26
4.10	Código	Banco	Descrição	Tipo	Und	Quant.	Valor Unit	Total	
Composição	92759	SINAPI	ARMAÇÃO DE PILAR OU VIGA DE ESTRUTURA CONVENCIONAL DE CONCRETO ARMADO UTILIZANDO AÇO CA-60 DE 5,0 MM - MONTAGEM. AF_06/2022	FUES - FUNDAÇÕES E ESTRUTURAS	KG	1,0000000	11,39	11,39	
Composição Auxiliar	88238	SINAPI	AJUDANTE DE ARMADOR COM ENCARGOS COMPLEMENTARES	SEDI - SERVIÇOS DIVERSOS	H	0,0175000	20,26	0,35	
Composição Auxiliar	88245	SINAPI	ARMADOR COM ENCARGOS COMPLEMENTARES	SEDI - SERVIÇOS DIVERSOS	H	0,1069000	25,80	2,75	
Composição Auxiliar	92800	SINAPI	CORTE E DOBRA DE AÇO CA-60, DIÂMETRO DE 5,0 MM. AF_06/2022	FUES - FUNDAÇÕES E ESTRUTURAS	KG	1,0000000	7,78	7,78	
Insumo	00039017	SINAPI	ESPACADOR / DISTANCIADOR CIRCULAR COM ENTRADA LATERAL, EM PLASTICO, PARA VERGALHAO *4,2 A 12,5* MM, COBRIMENTO 20 MM	Material	UN	1,1900000	0,16	0,19	
Insumo	00043132	SINAPI	ARAME RECOZIDO 16 BWG, D = 1,65 MM (0,016 KG/M) OU 18 BWG, D = 1,25 MM (0,01 KG/M)	Material	KG	0,0250000	12,83	0,32	
				MO sem LS =>	1,75	LS =>	1,83	MO com LS =>	3,58
				Valor do BDI =>	2,37			Valor com BDI =>	13,76
4.11	Código	Banco	Descrição	Tipo	Und	Quant.	Valor Unit	Total	
Composição	COMP-19363	Próprio	ARMAÇÃO DE PILAR OU VIGA DE UMA ESTRUTURA CONVENCIONAL DE CONCRETO ARMADO EM UM EDIFÍCIO DE MÚLTIPLOS PAVIMENTOS UTILIZANDO AÇO CA-60 DE 6,0 MM - MONTAGEM (KG)	FOMA - FORNECIMENTO DE MATERIAIS E EQUIPAMENTOS	KG	1,0000000	56,52	56,52	

RUA SANTO ANTONIO - CENTRO - Trizidela do Vale / MA
/ orlandinho.filho@hotmail.com




CASTELO BRANCO EMPREENDIMENTOS LDTA
CNPJ: 38.282.738/0001-61

Composição Auxiliar	88238	SINAPI	AJUDANTE DE ARMADOR COM ENCARGOS COMPLEMENTARES	SEDI - SERVIÇOS DIVERSOS	H	1,0203000	20,26	20,67		
Composição Auxiliar	88245	SINAPI	ARMADOR COM ENCARGOS COMPLEMENTARES	SEDI - SERVIÇOS DIVERSOS	H	1,1241000	25,80	29,00		
Insumo	00043062	SINAPI	ACO CA-60, 6,0 MM OU 7,0 MM, DOBRADO E CORTADO	Material	KG	1,0000000	6,34	6,34		
Insumo	00043132	SINAPI	ARAME RECOZIDO 16 BWG, D = 1,65 MM (0,016 KG/M) OU 18 BWG, D = 1,25 MM (0,01 KG/M)	Material	KG	0,0250000	12,83	0,32		
Insumo	00039017	SINAPI	ESPACADOR / DISTANCIADOR CIRCULAR COM ENTRADA LATERAL, EM PLASTICO, PARA VERGALHAO *4,2 A 12,5* MM, COBRIMENTO 20 MM	Material	UN	1,1900000	0,16	0,19		
				MO sem LS =>		17,69	LS =>	18,40	MO com LS =>	36,09
				Valor do BDI =>		11,77		Valor com BDI =>		68,29

4.12	Código	Banco	Descrição	Tipo	Und	Quant.	Valor Unit	Total		
Composição	COMP-2833	Próprio	ARMAÇÃO DE PILAR OU VIGA DE UMA ESTRUTURA CONVENCIONAL DE CONCRETO ARMADO EM UM EDIFÍCIO DE MÚLTIPLOS PAVIMENTOS UTILIZANDO AÇO CA-60 DE 7,0 MM - MONTAGEM (KG)	ASTU - ASSENTAMENTO DE TUBOS E PECAS	KG	1,0000000	10,46	10,46		
Composição Auxiliar	88238	SINAPI	AJUDANTE DE ARMADOR COM ENCARGOS COMPLEMENTARES	SEDI - SERVIÇOS DIVERSOS	H	0,0203000	20,26	0,41		
Composição Auxiliar	88245	SINAPI	ARMADOR COM ENCARGOS COMPLEMENTARES	SEDI - SERVIÇOS DIVERSOS	H	0,1241000	25,80	3,20		
Insumo	00043062	SINAPI	ACO CA-60, 6,0 MM OU 7,0 MM, DOBRADO E CORTADO	Material	KG	1,0000000	6,34	6,34		
Insumo	00043132	SINAPI	ARAME RECOZIDO 16 BWG, D = 1,65 MM (0,016 KG/M) OU 18 BWG, D = 1,25 MM (0,01 KG/M)	Material	KG	0,0250000	12,83	0,32		
Insumo	00039017	SINAPI	ESPACADOR / DISTANCIADOR CIRCULAR COM ENTRADA LATERAL, EM PLASTICO, PARA VERGALHAO *4,2 A 12,5* MM, COBRIMENTO 20 MM	Material	UN	1,1900000	0,16	0,19		
				MO sem LS =>		1,32	LS =>	1,37	MO com LS =>	2,69
				Valor do BDI =>		2,17		Valor com BDI =>		12,63

4.13	Código	Banco	Descrição	Tipo	Und	Quant.	Valor Unit	Total
Composição	92769	SINAPI	ARMAÇÃO DE LAJE DE ESTRUTURA CONVENCIONAL DE CONCRETO ARMADO UTILIZANDO AÇO CA-50 DE 6,3 MM - MONTAGEM. AF_06/2022	FUES - FUNDAÇÕES E ESTRUTURAS	KG	1,0000000	9,96	9,96
Composição Auxiliar	88238	SINAPI	AJUDANTE DE ARMADOR COM ENCARGOS COMPLEMENTARES	SEDI - SERVIÇOS DIVERSOS	H	0,0098000	20,26	0,19
Composição Auxiliar	88245	SINAPI	ARMADOR COM ENCARGOS COMPLEMENTARES	SEDI - SERVIÇOS DIVERSOS	H	0,0597000	25,80	1,54
Composição Auxiliar	92801	SINAPI	CORTE E DOBRA DE AÇO CA-50, DIÂMETRO DE 6,3 MM. AF_06/2022	FUES - FUNDAÇÕES E ESTRUTURAS	KG	1,0000000	7,70	7,70
Insumo	00039017	SINAPI	ESPACADOR / DISTANCIADOR CIRCULAR COM ENTRADA LATERAL, EM PLASTICO, PARA VERGALHAO *4,2 A 12,5* MM, COBRIMENTO 20 MM	Material	UN	1,3330000	0,16	0,21
Insumo	00043132	SINAPI	ARAME RECOZIDO 16 BWG, D = 1,65 MM (0,016 KG/M) OU 18 BWG, D = 1,25 MM (0,01 KG/M)	Material	KG	0,0250000	12,83	0,32

RUA SANTO ANTONIO - CENTRO - Trizidela do Vale / MA
/ orlandinho.filho@hotmail.com



CASTELO BRANCO EMPREENDIMENTOS LDTA
CNPJ: 38.282.738/0001-61

MO sem LS => 0,96 LS => 1,00 MO com LS => 1,96
Valor do BDI => 2,07 Valor com BDI => 12,03

4.14	Código Banco	Descrição	Tipo	Und	Quant.	Valor Unit	Total
Composição	92770 SINAPI	ARMAÇÃO DE LAJE DE ESTRUTURA CONVENCIONAL DE CONCRETO ARMADO UTILIZANDO AÇO CA-50 DE 8,0 MM - MONTAGEM. AF_06/2022	FUES - FUNDAÇÕES E ESTRUTURAS	KG	1,0000000	9,16	9,16
Composição Auxiliar	88238 SINAPI	AJUDANTE DE ARMADOR COM ENCARGOS COMPLEMENTARES	SEDI - SERVIÇOS DIVERSOS	H	0,0066000	20,26	0,13
Composição Auxiliar	88245 SINAPI	ARMADOR COM ENCARGOS COMPLEMENTARES	SEDI - SERVIÇOS DIVERSOS	H	0,0403000	25,80	1,03
Composição Auxiliar	92802 SINAPI	CORTE E DOBRA DE AÇO CA-50, DIÂMETRO DE 8,0 MM. AF_06/2022	FUES - FUNDAÇÕES E ESTRUTURAS	KG	1,0000000	7,57	7,57
Insumo	00039017 SINAPI	ESPACADOR / DISTANCIADOR CIRCULAR COM ENTRADA LATERAL, EM PLASTICO, PARA VERGALHAO *4,2 A 12,5* MM. COBRIMENTO 20 MM	Material	UN	0,7280000	0,16	0,11
Insumo	00043132 SINAPI	ARAME RECOZIDO 16 BWG, D = 1,65 MM (0,016 KG/M) OU 18 BWG, D = 1,25 MM (0,01 KG/M)	Material	KG	0,0250000	12,83	0,32

MO sem LS => 0,59 LS => 0,62 MO com LS => 1,21
Valor do BDI => 1,90 Valor com BDI => 11,06

4.15	Código Banco	Descrição	Tipo	Und	Quant.	Valor Unit	Total
Composição	92771 SINAPI	ARMAÇÃO DE LAJE DE ESTRUTURA CONVENCIONAL DE CONCRETO ARMADO UTILIZANDO AÇO CA-50 DE 10,0 MM - MONTAGEM. AF_06/2022	FUES - FUNDAÇÕES E ESTRUTURAS	KG	1,0000000	8,04	8,04
Composição Auxiliar	88238 SINAPI	AJUDANTE DE ARMADOR COM ENCARGOS COMPLEMENTARES	SEDI - SERVIÇOS DIVERSOS	H	0,0042000	20,26	0,08
Composição Auxiliar	88245 SINAPI	ARMADOR COM ENCARGOS COMPLEMENTARES	SEDI - SERVIÇOS DIVERSOS	H	0,0259000	25,80	0,66
Composição Auxiliar	92803 SINAPI	CORTE E DOBRA DE AÇO CA-50, DIÂMETRO DE 10,0 MM. AF_06/2022	FUES - FUNDAÇÕES E ESTRUTURAS	KG	1,0000000	6,93	6,93
Insumo	00039017 SINAPI	ESPACADOR / DISTANCIADOR CIRCULAR COM ENTRADA LATERAL, EM PLASTICO, PARA VERGALHAO *4,2 A 12,5* MM. COBRIMENTO 20 MM	Material	UN	0,3570000	0,16	0,05
Insumo	00043132 SINAPI	ARAME RECOZIDO 16 BWG, D = 1,65 MM (0,016 KG/M) OU 18 BWG, D = 1,25 MM (0,01 KG/M)	Material	KG	0,0250000	12,83	0,32

MO sem LS => 0,36 LS => 0,37 MO com LS => 0,73
Valor do BDI => 1,67 Valor com BDI => 9,71

4.16	Código Banco	Descrição	Tipo	Und	Quant.	Valor Unit	Total
Composição	92772 SINAPI	ARMAÇÃO DE LAJE DE ESTRUTURA CONVENCIONAL DE CONCRETO ARMADO UTILIZANDO AÇO CA-50 DE 12,5 MM - MONTAGEM. AF_06/2022	FUES - FUNDAÇÕES E ESTRUTURAS	KG	1,0000000	6,67	6,67
Composição Auxiliar	88238 SINAPI	AJUDANTE DE ARMADOR COM ENCARGOS COMPLEMENTARES	SEDI - SERVIÇOS DIVERSOS	H	0,0023000	20,26	0,04
Composição Auxiliar	88245 SINAPI	ARMADOR COM ENCARGOS COMPLEMENTARES	SEDI - SERVIÇOS DIVERSOS	H	0,0143000	25,80	0,36

RUA SANTO ANTONIO - CENTRO - Trizidela do Vale / MA
/ orlandinho.filho@hotmail.com



CASTELO BRANCO EMPREENDIMENTOS LDTA
CNPJ: 38.282.738/0001-61

Composição	92804	SINAPI	CORTE E DOBRA DE AÇO CA-50, DIÂMETRO DE 12,5 MM. AF_06/2022	FUES - FUNDAÇÕES E ESTRUTURAS	KG	1,0000000	5,93	5,93	
Auxiliar									
Insumo	00039017	SINAPI	ESPACADOR / DISTANCIADOR CIRCULAR COM ENTRADA LATERAL, EM PLASTICO, PARA VERGALHAO *4.2 A 12,5* MM, COBRIMENTO 20 MM	Material	UN	0,1470000	0,16	0,02	
Insumo	00043132	SINAPI	ARAME RECOZIDO 16 BWG, D = 1,65 MM (0,016 KG/M) OU 18 BWG, D = 1,25 MM (0,01 KG/M)	Material	KG	0,0250000	12,83	0,32	
					MO sem LS =>	0,20	LS =>	0,20 MO com LS =>	0,40
					Valor do BDI =>	1,38	Valor com BDI =>	8,05	

4.17	Código	Banco	Descrição	Tipo	Und	Quant.	Valor Unit	Total	
Composição	92773	SINAPI	ARMAÇÃO DE LAJE DE ESTRUTURA CONVENCIONAL DE CONCRETO ARMADO UTILIZANDO AÇO CA-50 DE 16,0 MM - MONTAGEM. AF_06/2022	FUES - FUNDAÇÕES E ESTRUTURAS	KG	1,0000000	6,53	6,53	
Composição Auxiliar	88238	SINAPI	AJUDANTE DE ARMADOR COM ENCARGOS COMPLEMENTARES	SEDI - SERVIÇOS DIVERSOS	H	0,0020000	20,26	0,04	
Composição Auxiliar	88245	SINAPI	ARMADOR COM ENCARGOS COMPLEMENTARES	SEDI - SERVIÇOS DIVERSOS	H	0,0121000	25,80	0,31	
Composição Auxiliar	92805	SINAPI	CORTE E DOBRA DE AÇO CA-50, DIÂMETRO DE 16,0 MM. AF_06/2022	FUES - FUNDAÇÕES E ESTRUTURAS	KG	1,0000000	5,86	5,86	
Insumo	00043132	SINAPI	ARAME RECOZIDO 16 BWG, D = 1,65 MM (0,016 KG/M) OU 18 BWG, D = 1,25 MM (0,01 KG/M)	Material	KG	0,0250000	12,83	0,32	
					MO sem LS =>	0,14	LS =>	0,15 MO com LS =>	0,29
					Valor do BDI =>	1,36	Valor com BDI =>	7,89	

4.18	Código	Banco	Descrição	Tipo	Und	Quant.	Valor Unit	Total	
Composição	92768	SINAPI	ARMAÇÃO DE LAJE DE ESTRUTURA CONVENCIONAL DE CONCRETO ARMADO UTILIZANDO AÇO CA-60 DE 5,0 MM - MONTAGEM. AF_06/2022	FUES - FUNDAÇÕES E ESTRUTURAS	KG	1,0000000	10,85	10,85	
Composição Auxiliar	88238	SINAPI	AJUDANTE DE ARMADOR COM ENCARGOS COMPLEMENTARES	SEDI - SERVIÇOS DIVERSOS	H	0,0136000	20,26	0,27	
Composição Auxiliar	88245	SINAPI	ARMADOR COM ENCARGOS COMPLEMENTARES	SEDI - SERVIÇOS DIVERSOS	H	0,0836000	25,80	2,15	
Composição Auxiliar	92800	SINAPI	CORTE E DOBRA DE AÇO CA-60, DIÂMETRO DE 5,0 MM. AF_06/2022	FUES - FUNDAÇÕES E ESTRUTURAS	KG	1,0000000	7,78	7,78	
Insumo	00039017	SINAPI	ESPACADOR / DISTANCIADOR CIRCULAR COM ENTRADA LATERAL, EM PLASTICO, PARA VERGALHAO *4.2 A 12,5* MM, COBRIMENTO 20 MM	Material	UN	2,1180000	0,16	0,33	
Insumo	00043132	SINAPI	ARAME RECOZIDO 16 BWG, D = 1,65 MM (0,016 KG/M) OU 18 BWG, D = 1,25 MM (0,01 KG/M)	Material	KG	0,0250000	12,83	0,32	
					MO sem LS =>	1,50	LS =>	1,56 MO com LS =>	3,06
					Valor do BDI =>	2,26	Valor com BDI =>	13,11	

4.19	Código	Banco	Descrição	Tipo	Und	Quant.	Valor Unit	Total
Composição	102728	SINAPI	ARMAÇÃO DE MURO ALA E MURO TESTA UTILIZANDO AÇO CA-50 DE 6,3 MM -	DROP - DRENAGEM/OBRAS DE CONTENÇÃO / POÇOS DE VISITA	KG	1,0000000	11,67	11,67

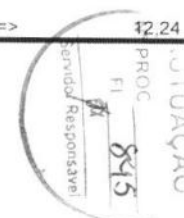
RUA SANTO ANTONIO - CENTRO - Trizidela do Vale / MA
/ orlandinho.filho@hotmail.com



CASTELO BRANCO EMPREENDIMENTOS LDTA
CNPJ: 38.282.738/0001-61

Composição Auxiliar	88238	SINAPI	AJUDANTE DE ARMADOR COM ENCARGOS COMPLEMENTARES	SEDI - SERVIÇOS DIVERSOS	H	0,0197000	20,26	0,39		
Composição Auxiliar	88245	SINAPI	ARMADOR COM ENCARGOS COMPLEMENTARES	SEDI - SERVIÇOS DIVERSOS	H	0,1206000	25,80	3,11		
Composição Auxiliar	92801	SINAPI	CORTE E DOBRA DE AÇO CA-50, DIÂMETRO DE 6,3 MM. AF_06/2022	FUES - FUNDAÇÕES E ESTRUTURAS	KG	1,0000000	7,70	7,70		
Insumo	00039017	SINAPI	ESPACADOR / DISTANCIADOR CIRCULAR COM ENTRADA LATERAL, EM PLASTICO, PARA VERGALHAO *4,2 A 12,5* MM, COBRIMENTO 20 MM	Material	UN	0,9700000	0,16	0,15		
Insumo	00043132	SINAPI	ARAME RECOZIDO 16 BWG, D = 1,65 MM (0,016 KG/M) OU 18 BWG, D = 1,25 MM (0,01 KG/M)	Material	KG	0,0250000	12,83	0,32		
					MO sem LS =>	1,61	LS =>	1,67	MO com LS =>	3,28
					Valor do BDI =>	2,43	Valor com BDI =>		14,10	
4.20	Código	Banco	Descrição	Tipo	Und	Quant.	Valor Unit	Total		
Composição	102730	SINAPI	ARMAÇÃO DE MURO ALA E MURO TESTA UTILIZANDO AÇO CA-50 DE 10 MM - MONTAGEM. AF_07/2021	DROP - DRENAGEM/OBRAS DE CONTENÇÃO / POÇOS DE VISITA	KG	1,0000000	9,28	9,28		
Composição Auxiliar	88238	SINAPI	AJUDANTE DE ARMADOR COM ENCARGOS COMPLEMENTARES	SEDI - SERVIÇOS DIVERSOS	H	0,0110000	20,26	0,22		
Composição Auxiliar	88245	SINAPI	ARMADOR COM ENCARGOS COMPLEMENTARES	SEDI - SERVIÇOS DIVERSOS	H	0,0673000	25,80	1,73		
Composição Auxiliar	92803	SINAPI	CORTE E DOBRA DE AÇO CA-50, DIÂMETRO DE 10,0 MM. AF_06/2022	FUES - FUNDAÇÕES E ESTRUTURAS	KG	1,0000000	6,93	6,93		
Insumo	00039017	SINAPI	ESPACADOR / DISTANCIADOR CIRCULAR COM ENTRADA LATERAL, EM PLASTICO, PARA VERGALHAO *4,2 A 12,5* MM, COBRIMENTO 20 MM	Material	UN	0,5430000	0,16	0,08		
Insumo	00043132	SINAPI	ARAME RECOZIDO 16 BWG, D = 1,65 MM (0,016 KG/M) OU 18 BWG, D = 1,25 MM (0,01 KG/M)	Material	KG	0,0250000	12,83	0,32		
					MO sem LS =>	0,80	LS =>	0,84	MO com LS =>	1,64
					Valor do BDI =>	1,93	Valor com BDI =>		11,21	
4.21	Código	Banco	Descrição	Tipo	Und	Quant.	Valor Unit	Total		
Composição	P 12 06	Próprio	ARMAÇÃO DE MURO ALA E MURO TESTA UTILIZANDO AÇO CA-60 DE 5 MM - MONTAGEM. AF_07/2021	SEES - SERVIÇOS ESPECIAIS	KG	1,0000000	10,13	10,13		
Composição Auxiliar	88238	SINAPI	AJUDANTE DE ARMADOR COM ENCARGOS COMPLEMENTARES	SEDI - SERVIÇOS DIVERSOS	H	0,0110000	20,26	0,22		
Composição Auxiliar	88245	SINAPI	ARMADOR COM ENCARGOS COMPLEMENTARES	SEDI - SERVIÇOS DIVERSOS	H	0,0673000	25,80	1,73		
Composição Auxiliar	92800	SINAPI	CORTE E DOBRA DE AÇO CA-60, DIÂMETRO DE 5,0 MM. AF_06/2022	FUES - FUNDAÇÕES E ESTRUTURAS	KG	1,0000000	7,78	7,78		
Insumo	00043132	SINAPI	ARAME RECOZIDO 16 BWG, D = 1,65 MM (0,016 KG/M) OU 18 BWG, D = 1,25 MM (0,01 KG/M)	Material	KG	0,0250000	12,83	0,32		
Insumo	00039017	SINAPI	ESPACADOR / DISTANCIADOR CIRCULAR COM ENTRADA LATERAL, EM PLASTICO, PARA VERGALHAO *4,2 A 12,5* MM, COBRIMENTO 20 MM	Material	UN	0,5430000	0,16	0,08		
					MO sem LS =>	1,33	LS =>	1,39	MO com LS =>	2,72
					Valor do BDI =>	2,11	Valor com BDI =>		12,24	


RUA SANTO ANTONIO - CENTRO - Trizidela do Vale / MA
/ orlandinho.filho@hotmail.com



CASTELO BRANCO EMPREENDIMENTOS LDTA
CNPJ: 38.282.738/0001-61

	Código	Banco	Descrição	Tipo	Und	Quant.	Valor Unit	Total	
4.22									
Composição	94966	SINAPI	CONCRETO FCK = 30MPA, TRAÇO 1:2,1:2,5 (EM MASSA SECA DE CIMENTO/ AREIA MÉDIA/ BRITA 1) - PREPARO MECÂNICO COM BETONEIRA 400 L. AF_05/2021	FUES - FUNDAÇÕES E ESTRUTURAS	m³	1,0000000	408,28	408,28	
Composição	88316	SINAPI	SERVEnte COM ENCARGOS COMPLEMENTARES	SEDI - SERVIÇOS DIVERSOS	H	2,2958000	20,33	46,67	
Auxiliar	88377	SINAPI	OPERADOR DE BETONEIRA ESTACIONÁRIA/MISTURADOR COM ENCARGOS COMPLEMENTARES	SEDI - SERVIÇOS DIVERSOS	H	1,4490000	24,87	36,03	
Auxiliar	88830	SINAPI	BETONEIRA CAPACIDADE NOMINAL DE 400 L. CAPACIDADE DE MISTURA 280 L, MOTOR ELÉTRICO TRIFÁSICO POTÊNCIA DE 2 CV, SEM CARREGADOR - CHP DIURNO. AF_05/2023	CHOR - CUSTOS HORÁRIOS DE MÁQUINAS E EQUIPAMENTOS	CHP	0,7458000	1,95	1,45	
Auxiliar	88831	SINAPI	BETONEIRA CAPACIDADE NOMINAL DE 400 L. CAPACIDADE DE MISTURA 280 L. MOTOR ELÉTRICO TRIFÁSICO POTÊNCIA DE 2 CV, SEM CARREGADOR - CHI DIURNO. AF_05/2023	CHOR - CUSTOS HORÁRIOS DE MÁQUINAS E EQUIPAMENTOS	CHI	0,7032000	0,43	0,30	
Insumo	00000370	SINAPI	AREIA MEDIA - POSTO JAZIDA/FORNECEDOR (RETIRADO NA JAZIDA, SEM TRANSPORTE)	Material	m³	0,7078000	65,41	46,29	
Insumo	00001379	SINAPI	CIMENTO PORTLAND COMPOSTO CP II-32	Material	KG	388,8826000	0,62	241,10	
Insumo	00004721	SINAPI	PEDRA BRITADA N. 1 (9,5 a 19 MM) POSTO PEDREIRA/FORNECEDOR, SEM FRETE	Material	m³	0,5892000	61,86	36,44	
				MO sem LS =>	29,61	LS =>	30,82	MO com LS =>	60,43
				Valor do BDI =>	85,04			Valor com BDI =>	493,32
4.23									
Composição	103670	SINAPI	LANÇAMENTO COM USO DE BALDES, ADENSAMENTO E ACABAMENTO DE	FUES - FUNDAÇÕES E ESTRUTURAS	m³	1,0000000	279,15	279,15	
Composição	88262	SINAPI	CARPINTEIRO DE FORMAS COM ENCARGOS COMPLEMENTARES	SEDI - SERVIÇOS DIVERSOS	H	2,4590000	25,71	63,22	
Auxiliar	88309	SINAPI	PEDREIRO COM ENCARGOS COMPLEMENTARES	SEDI - SERVIÇOS DIVERSOS	H	2,4590000	26,01	63,95	
Composição	88316	SINAPI	SERVEnte COM ENCARGOS COMPLEMENTARES	SEDI - SERVIÇOS DIVERSOS	H	7,3770000	20,33	149,97	
Auxiliar	90586	SINAPI	VIBRADOR DE IMERSÃO, DIÂMETRO DE PONTEIRA 45MM, MOTOR ELÉTRICO TRIFÁSICO POTÊNCIA DE 2 CV - CHP DIURNO. AF_06/2015	CHOR - CUSTOS HORÁRIOS DE MÁQUINAS E EQUIPAMENTOS	CHP	1,0420000	1,27	1,32	
Composição	90587	SINAPI	VIBRADOR DE IMERSÃO, DIÂMETRO DE PONTEIRA 45MM, MOTOR ELÉTRICO TRIFÁSICO POTÊNCIA DE 2 CV - CHI DIURNO. AF_06/2015	CHOR - CUSTOS HORÁRIOS DE MÁQUINAS E EQUIPAMENTOS	CHI	1,4170000	0,49	0,69	
Auxiliar				MO sem LS =>	98,07	LS =>	102,05	MO com LS =>	200,12
				Valor do BDI =>	58,14			Valor com BDI =>	337,29
4.24									
Composição	96538	SINAPI	FABRICAÇÃO, MONTAGEM E DESMONTAGEM DE FÔRMA PARA SAPATA, EM CHAPA DE MADEIRA COMPENSADA RESINADA, E=17 MM, 2 UTILIZAÇÕES. AF_01/2024	FUES - FUNDAÇÕES E ESTRUTURAS	m²	1,0000000	221,30	221,30	

RUA SANTO ANTONIO - CENTRO - Trizidela do Vale / MA
/ orlandinho.filho@hotmail.com



CASTELO BRANCO EMPREENDIMENTOS LDTA
CNPJ: 38.282.738/0001-61

Composição Auxiliar	88239	SINAPI	AJUDANTE DE CARPINTEIRO COM ENCARGOS COMPLEMENTARES	SEDI - SERVIÇOS DIVERSOS	H	1,5360000	20,80	31,94	
Composição Auxiliar	88262	SINAPI	CARPINTEIRO DE FORMAS COM ENCARGOS COMPLEMENTARES	SEDI - SERVIÇOS DIVERSOS	H	4,0260000	25,71	103,50	
Composição Auxiliar	91692	SINAPI	SERRA CIRCULAR DE BANCADA COM MOTOR ELÉTRICO POTÊNCIA DE 5HP, COM COIFA PARA DISCO 10" - CHP DIURNO. AF_08/2015	CHOR - CUSTOS HORÁRIOS DE MÁQUINAS E EQUIPAMENTOS	CHP	0,1120000	26,33	2,94	
Composição Auxiliar	91693	SINAPI	SERRA CIRCULAR DE BANCADA COM MOTOR ELÉTRICO POTÊNCIA DE 5HP, COM COIFA PARA DISCO 10" - CHI DIURNO. AF_08/2015	CHOR - CUSTOS HORÁRIOS DE MÁQUINAS E EQUIPAMENTOS	CHI	0,4500000	25,05	11,27	
Insumo	00001358	SINAPI	CHAPA/PAINEL DE MADEIRA COMPENSADA RESINADA (MADEIRITE RESINADO ROSA) PARA FORMA DE CONCRETO, DE 2200 x 1100 MM, E = 17 MM	Material	m²	0,6330000	43,84	27,75	
Insumo	00002692	SINAPI	DESMOLDANTE PROTETOR PARA FORMAS DE MADEIRA, DE BASE OLEOSA EMULSIONADA EM AGUA	Material	L	0,0095500	7,40	0,07	
Insumo	00004491	SINAPI	PONTALETE *7,5 X 7,5* CM EM PINUS, MISTA OU EQUIVALENTE DA REGIAO - BRUTA	Material	M	1,3810000	7,98	11,02	
Insumo	00004517	SINAPI	SARRAFO *2,5 X 7,5* CM EM PINUS, MISTA OU EQUIVALENTE DA REGIAO - BRUTA	Material	M	10,1710000	2,78	28,27	
Insumo	00005073	SINAPI	PREGO DE ACO POLIDO COM CABECA 17 X 24 (2 1/4 X 11)	Material	KG	0,1040000	15,05	1,56	
Insumo	00005074	SINAPI	PREGO DE ACO POLIDO COM CABECA 15 X 18 (1 1/2 X 13)	Material	KG	0,0090000	16,55	0,14	
Insumo	00020247	SINAPI	PREGO DE ACO POLIDO COM CABECA 15 X 15 (1 1/4 X 13)	Material	KG	0,0420000	16,36	0,68	
Insumo	00040304	SINAPI	PREGO DE ACO POLIDO COM CABECA DUPLA 17 X 27 (2 1/2 X 11)	Material	KG	0,1190000	18,23	2,16	
				MO sem LS =>	54,73	LS =>	56,95	MO com LS =>	111,68
				Valor do BDI =>	46,09			Valor com BDI =>	267,39

4.25	Código	Banco	Descrição	Tipo	Und	Quant.	Valor Unit	Total
Composição	92263	SINAPI	FABRICAÇÃO DE FÔRMA PARA PILARES E ESTRUTURAS SIMILARES, EM CHAPA DE MADEIRA COMPENSADA RESINADA, E = 17 MM. AF_09/2020	FUES - FUNDAÇÕES E ESTRUTURAS	m²	1,0000000	149,28	149,28
Composição Auxiliar	88239	SINAPI	AJUDANTE DE CARPINTEIRO COM ENCARGOS COMPLEMENTARES	SEDI - SERVIÇOS DIVERSOS	H	0,2500000	20,80	5,20
Composição Auxiliar	88262	SINAPI	CARPINTEIRO DE FORMAS COM ENCARGOS COMPLEMENTARES	SEDI - SERVIÇOS DIVERSOS	H	1,1800000	25,71	30,33
Composição Auxiliar	91692	SINAPI	SERRA CIRCULAR DE BANCADA COM MOTOR ELÉTRICO POTÊNCIA DE 5HP, COM COIFA PARA DISCO 10" - CHP DIURNO. AF_08/2015	CHOR - CUSTOS HORÁRIOS DE MÁQUINAS E EQUIPAMENTOS	CHP	0,0630000	26,33	1,65
Composição Auxiliar	91693	SINAPI	SERRA CIRCULAR DE BANCADA COM MOTOR ELÉTRICO POTÊNCIA DE 5HP, COM COIFA PARA DISCO 10" - CHI DIURNO. AF_08/2015	CHOR - CUSTOS HORÁRIOS DE MÁQUINAS E EQUIPAMENTOS	CHI	0,2550000	25,05	6,38
Insumo	00001358	SINAPI	CHAPA/PAINEL DE MADEIRA COMPENSADA RESINADA (MADEIRITE RESINADO ROSA) PARA FORMA DE CONCRETO, DE 2200 x 1100 MM, E = 17 MM	Material	m²	1,3360000	43,84	58,57

RUA SANTO ANTONIO - CENTRO - Trizidela do Vale / MA
/ orlandinho.filho@hotmail.com



CASTELO BRANCO EMPREENDIMENTOS LDTA
CNPJ: 38.282.738/0001-61

Insumo	00004491	SINAPI	PONTALETE *7,5 X 7,5* CM EM PINUS, MISTA OU EQUIVALENTE DA REGIAO - BRUTA	Material	M	2,3080000	7,98	18,41	
Insumo	00004517	SINAPI	SARRAFO *2,5 X 7,5* CM EM PINUS, MISTA OU EQUIVALENTE DA REGIAO - BRUTA	Material	M	9,2370000	2,78	25,67	
Insumo	00005068	SINAPI	PREGO DE ACO POLIDO COM CABECA 17 X 21 (2 X 11)	Material	KG	0,2080000	14,76	3,07	
				MO sem LS =>	16,07	LS =>	16,72	MO com LS =>	32,79

Valor do BDI => 31,09 Valor com BDI => 180,37

4.26	Código	Banco	Descrição	Tipo	Und	Quant.	Valor Unit	Total	
Composição	92417	SINAPI	MONTAGEM E DESMONTAGEM DE FÔRMA DE PILARES RETANGULARES E ESTRUTURAS SIMILARES, PÉ-DIREITO DUPLO, EM CHAPA DE MADEIRA COMPENSADA RESINADA, 2 UTILIZAÇÕES. AF_09/2020	FUES - FUNDAÇÕES E ESTRUTURAS	m²	1,0000000	145,27	145,27	
Composição Auxiliar	88239	SINAPI	AJUDANTE DE CARPINTEIRO COM ENCARGOS COMPLEMENTARES	SEDI - SERVIÇOS DIVERSOS	H	0,3400000	20,80	7,07	
Composição Auxiliar	88262	SINAPI	CARPINTEIRO DE FORMAS COM ENCARGOS COMPLEMENTARES	SEDI - SERVIÇOS DIVERSOS	H	1,8520000	25,71	47,61	
Composição Auxiliar	92263	SINAPI	FABRICAÇÃO DE FÔRMA PARA PILARES E ESTRUTURAS SIMILARES, EM CHAPA DE MADEIRA COMPENSADA RESINADA, E = 17 MM. AF_09/2020	FUES - FUNDAÇÕES E ESTRUTURAS	m²	0,5250000	149,28	78,37	
Insumo	00002692	SINAPI	DESMOLDANTE PROTETOR PARA FORMAS DE MADEIRA, DE BASE OLEOSA EMULSIONADA EM AGUA	Material	L	0,0100000	7,40	0,07	
Insumo	00040271	SINAPI	LOCACAO DE APRUMADOR METALICO DE PILAR, COM ALTURA E ANGULO REGULAVEIS, EXTENSAO DE *1,50* A *2,80* M	Equipamento	UNXMES	0,1960000	13,01	2,54	
Insumo	00040275	SINAPI	LOCACAO DE VIGA SANDUICHE METALICA VAZADA PARA TRAVAMENTO DE PILARES, ALTURA DE *8* CM, LARGURA DE *6* CM E EXTENSAO DE 2 M	Equipamento	UNXMES	0,3930000	13,60	5,34	
Insumo	00040287	SINAPI	LOCACAO DE BARRA DE ANCORAGEM DE 0,80 A 1,20 M DE EXTENSAO, COM ROSCA DE 5/8", INCLUINDO PORCA E FLANGE	Equipamento	MES	0,7850000	5,01	3,93	
Insumo	00040304	SINAPI	PREGO DE ACO POLIDO COM CABECA DUPLA 17 X 27 (2 1/2 X 11)	Material	KG	0,0190000	18,23	0,34	
				MO sem LS =>	28,53	LS =>	29,68	MO com LS =>	58,21

Valor do BDI => 30,25 Valor com BDI => 175,52

4.27	Código	Banco	Descrição	Tipo	Und	Quant.	Valor Unit	Total
Composição	92265	SINAPI	FABRICAÇÃO DE FÔRMA PARA VIGAS, EM CHAPA DE MADEIRA COMPENSADA RESINADA, E = 17 MM. AF_09/2020	FUES - FUNDAÇÕES E ESTRUTURAS	m²	1,0000000	108,08	108,08
Composição Auxiliar	88239	SINAPI	AJUDANTE DE CARPINTEIRO COM ENCARGOS COMPLEMENTARES	SEDI - SERVIÇOS DIVERSOS	H	0,2020000	20,80	4,20
Composição Auxiliar	88262	SINAPI	CARPINTEIRO DE FORMAS COM ENCARGOS COMPLEMENTARES	SEDI - SERVIÇOS DIVERSOS	H	0,9110000	25,71	23,42
Composição Auxiliar	91692	SINAPI	SERRA CIRCULAR DE BANCADA COM MOTOR ELÉTRICO POTÊNCIA DE 5HP, COM COIFA PARA DISCO 10" - CHP DIURNO. AF_08/2015	CHOR - CUSTOS HORÁRIOS DE MÁQUINAS E EQUIPAMENTOS	CHP	0,0500000	26,33	1,31

RUA SANTO ANTONIO - CENTRO - Trizidela do Vale / MA
/ orlandinho.filho@hotmail.com



CASTELO BRANCO EMPREENDIMENTOS LDTA
CNPJ: 38.282.738/0001-61

Composição Auxiliar	91693 SINAPI	SERRA CIRCULAR DE BANCADA COM MOTOR ELÉTRICO POTÊNCIA DE 5HP, COM COIFA PARA DISCO 10" - CHI DIURNO. AF_08/2015	CHOR - CUSTOS HORÁRIOS DE MÁQUINAS E EQUIPAMENTOS	CHI	0,2370000	25,05	5,93
Insumo	00001358 SINAPI	CHAPA/PAINEL DE MADEIRA COMPENSADA RESINADA (MADEIRITE RESINADO ROSA) PARA FORMA DE CONCRETO, DE 2200 x 1100 MM, E = 17 MM	Material	m²	1,1460000	43,84	50,24
Insumo	00004491 SINAPI	PONTALETE *7,5 X 7,5* CM EM PINUS, MISTA OU EQUIVALENTE DA REGIAO - BRUTA	Material	M	0,1660000	7,98	1,32
Insumo	00004517 SINAPI	SARRAFO *2,5 X 7,5* CM EM PINUS, MISTA OU EQUIVALENTE DA REGIAO - BRUTA	Material	M	6,9520000	2,78	19,32
Insumo	00005068 SINAPI	PREGO DE ACO POLIDO COM CABECA 17 X 21 (2 X 11)	Material	KG	0,1590000	14,76	2,34
				MO sem LS =>	12,86	LS =>	13,39
				MO com LS =>			26,25
				Valor do BDI =>	22,51	Valor com BDI =>	130,59

4.28	Código Banco	Descrição	Tipo	Und	Quant.	Valor Unit	Total
Composição	92449 SINAPI	MONTAGEM E DESMONTAGEM DE FÔRMA DE VIGA, ESCORAMENTO COM GARFO DE MADEIRA, PÉ-DIREITO DUPLO, EM CHAPA DE MADEIRA RESINADA, 2 UTILIZAÇÕES. AF_09/2020	FUES - FUNDAÇÕES E ESTRUTURAS	m²	1,0000000	253,48	253,48
Composição Auxiliar	88239 SINAPI	AJUDANTE DE CARPINTEIRO COM ENCARGOS COMPLEMENTARES	SEDI - SERVIÇOS DIVERSOS	H	0,3040000	20,80	6,32
Composição Auxiliar	88262 SINAPI	CARPINTEIRO DE FORMAS COM ENCARGOS COMPLEMENTARES	SEDI - SERVIÇOS DIVERSOS	H	1,6560000	25,71	42,57
Composição Auxiliar	92265 SINAPI	FABRICAÇÃO DE FÔRMA PARA VIGAS, EM CHAPA DE MADEIRA COMPENSADA RESINADA, E = 17 MM. AF_09/2020	FUES - FUNDAÇÕES E ESTRUTURAS	m²	0,6260000	108,08	67,65
Composição Auxiliar	92272 SINAPI	FABRICAÇÃO DE ESCORAS DE VIGA DO TIPO GARFO, EM MADEIRA. AF_09/2020	FUES - FUNDAÇÕES E ESTRUTURAS	M	3,6310000	34,50	125,26
Insumo	00002692 SINAPI	DESMOLDANTE PROTETOR PARA FORMAS DE MADEIRA, DE BASE OLEOSA EMULSIONADA EM AGUA	Material	L	0,0100000	7,40	0,07
Insumo	00006193 SINAPI	TABUA NAO APARELHADA *2,5 X 20* CM, EM MACARANDUBA/MASSARANDUBA, ANGELIM OU EQUIVALENTE DA REGIAO - BRUTA	Material	M	0,7010000	15,30	10,72
Insumo	00040304 SINAPI	PREGO DE ACO POLIDO COM CABECA DUPLA 17 X 27 (2 1/2 X 11)	Material	KG	0,0490000	18,23	0,89
				MO sem LS =>	33,49	LS =>	34,85
				MO com LS =>			68,34
				Valor do BDI =>	52,79	Valor com BDI =>	306,27

4.29	Código Banco	Descrição	Tipo	Und	Quant.	Valor Unit	Total
Composição	103760 SINAPI	MONTAGEM E DESMONTAGEM DE FÔRMA DE LAJE MACIÇA, PÉ-DIREITO SIMPLES, EM CHAPA DE MADEIRA COMPENSADA RESINADA E CIMBRAMENTO DE MADEIRA, 2 UTILIZAÇÕES. AF_03/2022	FUES - FUNDAÇÕES E ESTRUTURAS	m²	1,0000000	102,35	102,35
Composição Auxiliar	88239 SINAPI	AJUDANTE DE CARPINTEIRO COM ENCARGOS COMPLEMENTARES	SEDI - SERVIÇOS DIVERSOS	H	0,1850000	20,80	3,84
Composição Auxiliar	88262 SINAPI	CARPINTEIRO DE FORMAS COM ENCARGOS COMPLEMENTARES	SEDI - SERVIÇOS DIVERSOS	H	1,0110000	25,71	25,99

RUA SANTO ANTONIO - CENTRO - Trizidela do Vale / MA
/ orlandinho.filho@hotmail.com



CASTELO BRANCO EMPREENDIMENTOS LDTA
CNPJ: 38.282.738/0001-61

Composição Auxiliar	92267	SINAPI	FABRICAÇÃO DE FÔRMA PARA LAJES, EM CHAPA DE MADEIRA COMPENSADA RESINADA, E = 17-MM. AF_09/2020	FUES - FUNDAÇÕES E ESTRUTURAS	m²	0,5770000	46,93	27,07
Composição Auxiliar	92273	SINAPI	FABRICAÇÃO DE ESCORAS DO TIPO PONTALETE, EM MADEIRA, PARA PÊ-DIREITO SIMPLES. AF_09/2020	FUES - FUNDAÇÕES E ESTRUTURAS	M	0,9110000	14,47	13,18
Insumo	00002692	SINAPI	DESMOLDANTE PROTETOR PARA FORMAS DE MADEIRA, DE BASE OLEOSA EMULSIONADA EM AGUA	Material	L	0,0100000	7,40	0,07
Insumo	00004433	SINAPI	CAIBRO NAO APARELHADO *6 X 6* CM, EM MACARANDUBA/MASSARANDUBA, ANGELIM OU EQUIVALENTE DA REGIAO - BRUTA	Material	M	0,7750000	21,17	16,40
Insumo	00006193	SINAPI	TABUA NAO APARELHADA *2,5 X 20* CM, EM MACARANDUBA/MASSARANDUBA, ANGELIM OU EQUIVALENTE DA REGIAO - BRUTA	Material	M	0,9400000	15,30	14,38
Insumo	00040304	SINAPI	PREGO DE ACO POLIDO COM CABECA DUPLA 17 X 27 (2 1/2 X 11)	Material	KG	0,0780000	18,23	1,42

MO sem LS => 12,39 LS => 12,89 MO com LS => 25,28

Valor do BDI => 21,31 Valor com BDI => 123,66

4.30	Código	Banco	Descrição	Tipo	Und	Quant.	Valor Unit	Total
Composição	CPU 008	Próprio	MURO DE ARRIMO E CONTENCAO DE CONCRETO 30MPa (M)	FOMA - FORNECIMENTO DE MATERIAIS E EQUIPAMENTOS	M	1,0000000	6.643,04	6.643,04
Composição Auxiliar	88238	SINAPI	AJUDANTE DE ARMADOR COM ENCARGOS COMPLEMENTARES	SEDI - SERVIÇOS DIVERSOS	H	16,6000000	20,26	336,31
Composição Auxiliar	88239	SINAPI	AJUDANTE DE CARPINTEIRO COM ENCARGOS COMPLEMENTARES	SEDI - SERVIÇOS DIVERSOS	H	39,2500000	20,80	816,40
Composição Auxiliar	88243	SINAPI	AJUDANTE ESPECIALIZADO COM ENCARGOS COMPLEMENTARES	SEDI - SERVIÇOS DIVERSOS	H	26,5600000	20,18	535,98
Composição Auxiliar	88245	SINAPI	ARMADOR COM ENCARGOS COMPLEMENTARES	SEDI - SERVIÇOS DIVERSOS	H	16,6000000	25,80	428,28
Composição Auxiliar	88262	SINAPI	CARPINTEIRO DE FORMAS COM ENCARGOS COMPLEMENTARES	SEDI - SERVIÇOS DIVERSOS	H	22,2600000	25,71	572,30
Composição Auxiliar	88304	SINAPI	OPERADOR DE USINA DE ASFALTO, DE SOLOS OU DE CONCRETO COM ENCARGOS COMPLEMENTARES	SEDI - SERVIÇOS DIVERSOS	H	16,8900000	24,87	420,05
Insumo	00043058	SINAPI	ACO CA-50, 10,0 MM, OU 12,5 MM, OU 16,0 MM, OU 20,0 MM, DOBRADO E CORTADO	Material	KG	150,0000000	6,01	901,50
Insumo	00034449	SINAPI	ACO CA-50, 6,3 MM, DOBRADO E CORTADO	Material	KG	170,0000000	7,09	1.205,30
Insumo	00043132	SINAPI	ARAME RECOZIDO 16 BWG, D = 1,65 MM (0,016 KG/M) OU 18 BWG, D = 1,25 MM (0,01 KG/M)	Material	KG	0,4000000	12,83	5,13
Insumo	00000367	SINAPI	AREIA GROSSA - POSTO JAZIDA/FORNECEDOR (RETIRADO NA JAZIDA, SEM TRANSPORTE)	Material	m³	1,3079961	66,25	86,65
Insumo	00043678	SINAPI	CHAPA/PAINEL DE MADEIRA COMPENSADA PLASTIFICADA (MADEIRITE PLASTIFICADO) PARA FORMA DE CONCRETO, DE 2200 X 1100 MM, E = 14 MM	Material	m²	4,4000000	62,07	273,10
Insumo	00013284	SINAPI	CIMENTO PORTLAND DE ALTO FORNO (AF) CP III-40	Material	KG	724,0000000	0,56	405,44
Insumo	00004721	SINAPI	PEDRA BRITADA N. 1 (9,5 a 19 MM) POSTO PEDREIRA/FORNECEDOR, SEM FRETE	Material	m³	0,7700000	61,86	47,63

RUA SANTO ANTONIO - CENTRO - Trizidela do Vale / MA
/ orlandinho.filho@hotmail.com



CASTELO BRANCO EMPREENDIMENTOS LDTA
CNPJ: 38.282.738/0001-61

Insumo	00004718	SINAPI	PEDRA BRITADA N. 2 (19 A 38 MM) POSTO PEDREIRA/FORNECEDOR, SEM FRETE	Material	m³	0,7700000	62,20	47,89	
Insumo	00004491	SINAPI	PONTALETE *7,5 X 7,5* CM EM PINUS, MISTA OU EQUIVALENTE DA REGIAO - BRUTA	Material	M	64,0000000	7,98	510,72	
Insumo	00005067	SINAPI	PREGO DE ACO POLIDO COM CABECA 16 X 24 (2 1/4 X 12)	Material	KG	3,2000000	15,74	50,36	
				MO sem LS =>	1.106,02	LS =>	1.150,93	MO com LS =>	2.256,95
				Valor do BDI =>	1.383,74	Valor com BDI =>		8.026,78	

5.1	Código	Banco	Descrição	Tipo	Und	Quant.	Valor Unit	Total	
Composição	103332	SINAPI	ALVENARIA DE VEDAÇÃO DE BLOCOS CERÂMICOS FURADOS NA HORIZONTAL DE 9X14X19 CM (ESPESSURA 9 CM) E ARGAMASSA DE ASSENTAMENTO COM PREPARO EM BETONEIRA. AF_12/2021	PARE - PAREDES/PAINEIS	m²	1,0000000	106,61	106,61	
Composição Auxiliar	87292	SINAPI	ARGAMASSA TRAÇO 1:2:8 (EM VOLUME DE CIMENTO, CAL E AREIA MÉDIA ÚMIDA) PARA EMBOÇO/MASSA ÚNICA/ASSENTAMENTO DE ALVENARIA DE VEDAÇÃO, PREPARO MECÂNICO COM BETONEIRA 400 L. AF_08/2019	SEDI - SERVIÇOS DIVERSOS	m³	0,0105000	455,49	4,78	
Composição Auxiliar	88309	SINAPI	PEDREIRO COM ENCARGOS COMPLEMENTARES	SEDI - SERVIÇOS DIVERSOS	H	2,2000000	26,01	57,22	
Composição Auxiliar	88316	SINAPI	SERVENTE COM ENCARGOS COMPLEMENTARES	SEDI - SERVIÇOS DIVERSOS	H	1,1000000	20,33	22,36	
Insumo	00007267	SINAPI	BLOCO CERAMICO / TIJOLO VAZADO PARA ALVENARIA DE VEDACAO, 6 FUROS NA HORIZONTAL DE 9 X 14 X 19 CM (L X A X C)	Material	UN	37,7400000	0,56	21,13	
Insumo	00034557	SINAPI	TELA DE ACO SOLDADA GALVANIZADA/ZINCADA PARA ALVENARIA, FIO D = *1,20 A 1,70* MM. MALHA 15 X 15 MM, (C X L) *50 X 7,5* CM	Material	M	0,5800000	1,59	0,92	
Insumo	00037395	SINAPI	PINO DE ACO COM FURO, HASTE = 27 MM (ACAO DIRETA)	Material	CENTO	0,0069000	29,31	0,20	
				MO sem LS =>	29,25	LS =>	30,43	MO com LS =>	59,68
				Valor do BDI =>	22,20	Valor com BDI =>		128,81	

5.2	Código	Banco	Descrição	Tipo	Und	Quant.	Valor Unit	Total
Composição	102253	SINAPI	DIVISORIA SANITÁRIA, TIPO CABINE, EM GRANITO CINZA POLIDO, ESP = 3CM, ASSENTADO COM ARGAMASSA COLANTE AC III-E, EXCLUSIVE FERRAGENS. AF_01/2021	PARE - PAREDES/PAINEIS	m²	1,0000000	692,06	692,06
Composição Auxiliar	88274	SINAPI	MARMORISTA/GRANITEIRO COM ENCARGOS COMPLEMENTARES	SEDI - SERVIÇOS DIVERSOS	H	1,4050000	25,87	36,34
Composição Auxiliar	88316	SINAPI	SERVENTE COM ENCARGOS COMPLEMENTARES	SEDI - SERVIÇOS DIVERSOS	H	0,7020000	20,33	14,27
Composição Auxiliar	91692	SINAPI	SERRA CIRCULAR DE BANCADA COM MOTOR ELÉTRICO POTÊNCIA DE 5HP, COM COIFA PARA DISCO 10" - CHP DIURNO. AF_08/2015	CHOR - CUSTOS HORÁRIOS DE MÁQUINAS E EQUIPAMENTOS	CHP	0,0890000	26,33	2,34
Composição Auxiliar	91693	SINAPI	SERRA CIRCULAR DE BANCADA COM MOTOR ELÉTRICO POTÊNCIA DE 5HP, COM COIFA PARA DISCO 10" - CHI DIURNO. AF_08/2015	CHOR - CUSTOS HORÁRIOS DE MÁQUINAS E EQUIPAMENTOS	CHI	1,3160000	25,05	32,96

RUA SANTO ANTONIO - CENTRO - Trizidela do Vale / MA
/ orlandinho.filho@hotmail.com



CASTELO BRANCO EMPREENDIMENTOS LDTA
CNPJ: 38.282.738/0001-61

Insumo	00000131	SINAPI	ADESIVO ESTRUTURAL A BASE DE RESINA EPOXI, BICOMPONENTE, PASTOSO (TIXOTROPICO)	Material	KG	0,5300000	48,78	25,85
Insumo	00037596	SINAPI	ARGAMASSA COLANTE TIPO AC III E	Material	KG	0,9700000	2,74	2,65
Insumo	00044476	SINAPI	DIVISORIA EM GRANITO, COM DUAS FACES POLIDAS, TIPO ANDORINHA/ QUARTZ/ CASTELO/ CORUMBA OU OUTROS EQUIVALENTES DA REGIAO, E= *3,0* CM	Material	m²	1,0500000	550,15	577,65

MO sem LS => 31,70 LS => 32,98 MO com LS => 64,68
Valor do BDI => 144,15 Valor com BDI => 836,21

5.3	Código	Banco	Descrição	Tipo	Und	Quant.	Valor Unit	Total
Composição	11347	ORSE	Fornecimento e instalação de fachada em pele de vidro, em vidro laminado 3+3 refletivo	Vidros Laminados	m²	1,0000000	1.749,08	1.749,08
Insumo	12207	ORSE	Fornecimento e instalação de fachada em pele de vidro, em vidro laminado 3+3 refletivo	Serviços	m²	1,0000000	1.749,08	1.749,08

MO sem LS => 0,00 LS => 0,00 MO com LS => 0,00
Valor do BDI => 364,33 Valor com BDI => 2.113,41

6.1	Código	Banco	Descrição	Tipo	Und	Quant.	Valor Unit	Total
Composição	87878	SINAPI	CHAPISCO APLICADO EM ALVENARIAS E ESTRUTURAS DE CONCRETO INTERNAS, COM COLHER DE PEDREIRO. ARGAMASSA TRAÇO 1:3 COM PREPARO MANUAL. AF 10/2022	REVE - REVESTIMENTO E TRATAMENTO DE SUPERFICIES	m²	1,0000000	4,30	4,30
Composição Auxiliar	87377	SINAPI	ARGAMASSA TRAÇO 1:3 (EM VOLUME DE CIMENTO E AREIA GROSSA ÚMIDA) PARA CHAPISCO CONVENCIONAL, PREPARO MANUAL. AF 08/2019	SEDI - SERVIÇOS DIVERSOS	m³	0,0037000	548,33	2,02
Composição Auxiliar	88309	SINAPI	PEDREIRO COM ENCARGOS COMPLEMENTARES	SEDI - SERVIÇOS DIVERSOS	H	0,0681000	26,01	1,77
Composição Auxiliar	88316	SINAPI	SERVEnte COM ENCARGOS COMPLEMENTARES	SEDI - SERVIÇOS DIVERSOS	H	0,0255000	20,33	0,51

MO sem LS => 1,11 LS => 1,15 MO com LS => 2,26
Valor do BDI => 0,89 Valor com BDI => 5,19

6.2	Código	Banco	Descrição	Tipo	Und	Quant.	Valor Unit	Total
Composição	3314	ORSE	Reboco ou emboço interno, de parede, com argamassa traço t6 - 1:2:10 (cimento/ cal / areia), espessura 1,5 cm	Conversão InfoWOrc	m²	1,0000000	29,05	29,05
Composição Auxiliar	3309	ORSE	Argamassa cimento, cal e areia traço t-6 (1.2:10) - 1 saco cimento de 50 kg /2 sacos de cal de 20 kg / 10 padiolas de areia grossa dim 0.35 x 0.45 x 0.13 m - Confecção mecânica e transporte	Conversão InfoWOrc	m³	0,0150000	392,92	5,89
Composição Auxiliar	88316	SINAPI	SERVEnte COM ENCARGOS COMPLEMENTARES	SEDI - SERVIÇOS DIVERSOS	H	0,5000000	20,33	10,16
Composição Auxiliar	88309	SINAPI	PEDREIRO COM ENCARGOS COMPLEMENTARES	SEDI - SERVIÇOS DIVERSOS	H	0,5000000	26,01	13,00

MO sem LS => 8,68 LS => 9,04 MO com LS => 17,72
Valor do BDI => 6,05 Valor com BDI => 35,10

RUA SANTO ANTONIO - CENTRO - Trizidela do Vale / MA
/ orlandinho.filho@hotmail.com



CASTELO BRANCO EMPREENDIMENTOS LDTA
CNPJ: 38.282.738/0001-61

6.3	Código	Banco	Descrição	Tipo	Und	Quant.	Valor Unit	Total		
Composição	87275	SINAPI	REVESTIMENTO CERÂMICO PARA PAREDES INTERNAS COM PLACAS TIPO ESMALTADA EXTRA DE DIMENSÕES 33X45 CM APLICADAS A MEIA ALTURA DAS PAREDES. AF_02/2023_PE	REVE - REVESTIMENTO E TRATAMENTO DE SUPERFÍCIES	m²	1,0000000	67,91	67,91		
Composição Auxiliar	88256	SINAPI	AZULEJISTA OU LADRILHISTA COM ENCARGOS COMPLEMENTARES	SEDI - SERVIÇOS DIVERSOS	H	0,8882000	25,87	22,97		
Composição Auxiliar	88316	SINAPI	SERVEnte COM ENCARGOS COMPLEMENTARES	SEDI - SERVIÇOS DIVERSOS	H	0,3669000	20,33	7,45		
Insumo	00000536	SINAPI	REVESTIMENTO EM CERAMICA ESMALTADA EXTRA, PEI MENOR OU IGUAL A 3, FORMATO MENOR OU IGUAL A 2025 CM2	Material	m²	1,0932000	28,49	31,14		
Insumo	00001381	SINAPI	ARGAMASSA COLANTE AC I PARA CERAMICAS	Material	KG	6,8500000	0,78	5,34		
Insumo	00034357	SINAPI	REJUNTE CIMENTICIO, QUALQUER COR	Material	KG	0,2220000	4,57	1,01		
					MO sem LS =>	11,03	LS =>	11,48	MO com LS =>	22,51
					Valor do BDI =>	14,14	Valor com BDI =>		82,05	

7.1	Código	Banco	Descrição	Tipo	Und	Quant.	Valor Unit	Total		
Composição	87298	SINAPI	ARGAMASSA TRAÇO 1:3 (EM VOLUME DE CIMENTO E AREIA MÉDIA ÚMIDA) PARA CONTRAPISO, PREPARO MECÂNICO COM BETONEIRA 400 L. AF_08/2019	SEDI - SERVIÇOS DIVERSOS	m³	1,0000000	552,07	552,07		
Composição Auxiliar	88377	SINAPI	OPERADOR DE BETONEIRA ESTACIONÁRIA/MISTURADOR COM ENCARGOS COMPLEMENTARES	SEDI - SERVIÇOS DIVERSOS	H	4,4200000	24,87	109,92		
Composição Auxiliar	88830	SINAPI	BETONEIRA CAPACIDADE NOMINAL DE 400 L, CAPACIDADE DE MISTURA 280 L, MOTOR ELÉTRICO TRIFÁSICO POTÊNCIA DE 2 CV, SEM CARREGADOR - CHP DIURNO. AF_05/2023	CHOR - CUSTOS HORÁRIOS DE MÁQUINAS E EQUIPAMENTOS	CHP	1,0300000	1,95	2,00		
Composição Auxiliar	88831	SINAPI	BETONEIRA CAPACIDADE NOMINAL DE 400 L, CAPACIDADE DE MISTURA 280 L, MOTOR ELÉTRICO TRIFÁSICO POTÊNCIA DE 2 CV, SEM CARREGADOR - CHI DIURNO. AF_05/2023	CHOR - CUSTOS HORÁRIOS DE MÁQUINAS E EQUIPAMENTOS	CHI	3,3900000	0,43	1,45		
Insumo	00000370	SINAPI	AREIA MEDIA - POSTO JAZIDA/FORNECEDOR (RETIRADO NA JAZIDA, SEM TRANSPORTE)	Material	m³	1,2700000	65,41	83,07		
Insumo	00001379	SINAPI	CIMENTO PORTLAND COMPOSTO CP II-32	Material	KG	573,6100000	0,62	355,63		
					MO sem LS =>	42,02	LS =>	43,72	MO com LS =>	85,74
					Valor do BDI =>	114,99	Valor com BDI =>		667,06	

7.2	Código	Banco	Descrição	Tipo	Und	Quant.	Valor Unit	Total
Composição	87273	SINAPI	REVESTIMENTO CERÂMICO PARA PAREDES INTERNAS COM PLACAS TIPO ESMALTADA EXTRA DE DIMENSÕES 33X45 CM APLICADAS NA ALTURA INTEIRA DAS PAREDES. AF_02/2023_PE	REVE - REVESTIMENTO E TRATAMENTO DE SUPERFÍCIES	m²	1,0000000	61,51	61,51
Composição Auxiliar	88256	SINAPI	AZULEJISTA OU LADRILHISTA COM ENCARGOS COMPLEMENTARES	SEDI - SERVIÇOS DIVERSOS	H	0,6970000	25,87	18,03
Composição Auxiliar	88316	SINAPI	SERVEnte COM ENCARGOS COMPLEMENTARES	SEDI - SERVIÇOS DIVERSOS	H	0,3138000	20,33	6,37

RUA SANTO ANTONIO - CENTRO - Trizidela do Vale / MA
/ orlandinho.filho@hotmail.com



CASTELO BRANCO EMPREENDIMENTOS LDTA
CNPJ: 38.282.738/0001-61

Insumo	00000536	SINAPI	REVESTIMENTO EM CERAMICA ESMALTADA EXTRA, PEI MENOR OU IGUAL A 3, FORMATO MENOR OU IGUAL A 2025 CM2	Material	m²	1,0798000	28,49	30,76	
Insumo	00001381	SINAPI	ARGAMASSA COLANTE AC I PARA CERAMICAS	Material	KG	6,8500000	0,78	5,34	
Insumo	00034357	SINAPI	REJUNTE CIMENTICIO, QUALQUER COR	Material	KG	0,2220000	4,57	1,01	
				MO sem LS =>	8,83	LS =>	9,19	MO com LS =>	18,02
				Valor do BDI =>	12,81			Valor com BDI =>	74,32

7.3	Código	Banco	Descrição	Tipo	Und	Quant.	Valor Unit	Total	
Composição	103913	SINAPI	EXECUÇÃO DE PISO INDUSTRIAL DE CONCRETO ARMADO, FCK = 20 MPA, ESPESSURA DE 12,0 CM. AF_04/2022	PAVI - PAVIMENTAÇÃO	m²	1,0000000	95,08	95,08	
Composição Auxiliar	88262	SINAPI	CARPINTEIRO DE FORMAS COM ENCARGOS COMPLEMENTARES	SEDI - SERVIÇOS DIVERSOS	H	0,0320060	25,71	0,82	
Composição Auxiliar	88309	SINAPI	PEDREIRO COM ENCARGOS COMPLEMENTARES	SEDI - SERVIÇOS DIVERSOS	H	0,0651990	26,01	1,69	
Composição Auxiliar	88316	SINAPI	SERVEENTE COM ENCARGOS COMPLEMENTARES	SEDI - SERVIÇOS DIVERSOS	H	0,0951470	20,33	1,93	
Composição Auxiliar	95282	SINAPI	DESEMPENADEIRA DE CONCRETO, PESO DE 78 KG, 4 PÁS, MOTOR A GASOLINA, POTÊNCIA 5,5 HP - CHP DIURNO. AF_05/2023	CHOR - CUSTOS HORÁRIOS DE MÁQUINAS E EQUIPAMENTOS	CHP	0,0042950	8,87	0,03	
Composição Auxiliar	97090	SINAPI	ARMAÇÃO PARA EXECUÇÃO DE RADIER, PISO DE CONCRETO OU LAJE SOBRE SOLO, COM USO DE TELA Q-138. AF_09/2021	FUES - FUNDAÇÕES E ESTRUTURAS	KG	2,2000000	9,96	21,91	
Composição Auxiliar	97113	SINAPI	APLICAÇÃO DE LONA PLÁSTICA PARA EXECUÇÃO DE PAVIMENTOS DE CONCRETO. AF_04/2022	PAVI - PAVIMENTAÇÃO	m²	1,0000000	2,17	2,17	
Composição Auxiliar	97115	SINAPI	APLICAÇÃO DE GRAXA EM BARRAS DE TRANSFERÊNCIA PARA EXECUÇÃO DE PAVIMENTO DE CONCRETO. AF_04/2022	PAVI - PAVIMENTAÇÃO	KG	0,0233730	43,98	1,02	
Composição Auxiliar	97116	SINAPI	BARRAS DE TRANSFERÊNCIA, AÇO CA-25 DE 16,0 MM, PARA EXECUÇÃO DE PAVIMENTO DE CONCRETO - FORNECIMENTO E INSTALAÇÃO. AF_04/2022	PAVI - PAVIMENTAÇÃO	KG	0,5260000	18,34	9,64	
Insumo	00004517	SINAPI	SARRAFO *2,5 X 7,5* CM EM PINUS, MISTA OU EQUIVALENTE DA REGIAO - BRUTA	Material	M	0,0513330	2,78	0,14	
Insumo	00005069	SINAPI	PREGO DE ACO POLIDO COM CABECA 17 X 27 (2 1/2 X 11)	Material	KG	0,0017700	15,05	0,02	
Insumo	00034492	SINAPI	CONCRETO USINADO BOMBEAVEL, CLASSE DE RESISTENCIA C20, COM BRITA 0 E 1, SLUMP = 100 +/- 20 MM, EXCLUI SERVICO DE BOMBEAMENTO (NBR 8953)	Material	m³	0,1271570	392,45	49,90	
Insumo	00042409	SINAPI	AGENTE DE CURA, PROTETOR DA EVAPORACAO DA AGUA DE HIDRATAÇÃO DO CONCRETO	Material	KG	0,4000000	12,54	5,01	
Insumo	00043614	SINAPI	TABUA NAO APARELHADA *2,5 X 15* CM, EM MACARANDUBA/MASSARANDUBA, ANGELIM OU EQUIVALENTE DA REGIAO - BRUTA	Material	M	0,0641670	12,58	0,80	
				MO sem LS =>	4,33	LS =>	4,50	MO com LS =>	8,83
				Valor do BDI =>	19,80			Valor com BDI =>	114,88

7.4	Código	Banco	Descrição	Tipo	Und	Quant.	Valor Unit	Total
-----	--------	-------	-----------	------	-----	--------	------------	-------

RUA SANTO ANTONIO - CENTRO - Trizidela do Vale / MA
/ orlandinho.filho@hotmail.com



CASTELO BRANCO EMPREENDIMENTOS LDTA
CNPJ: 38.282.738/0001-61

Composição	95241	SINAPI	LASTRO DE CONCRETO MAGRO, APLICADO EM PISOS, LAJES SOBRE SOLO OU RADIERS, ESPESSURA DE 5 CM. AF_01/2024	FUES - FUNDAÇÕES E ESTRUTURAS	m²	1,0000000	29,42	29,42	
Composição Auxiliar	88309	SINAPI	PEDREIRO COM ENCARGOS COMPLEMENTARES	SEDI - SERVIÇOS DIVERSOS	H	0,2541500	26,01	6,61	
Composição Auxiliar	88316	SINAPI	SERVENTE COM ENCARGOS COMPLEMENTARES	SEDI - SERVIÇOS DIVERSOS	H	0,0919000	20,33	1,86	
Composição Auxiliar	94968	SINAPI	CONCRETO MAGRO PARA LASTRO, TRAÇO 1:4,5:4,5 (EM MASSA SECA DE CIMENTO/ AREIA MÉDIA/ BRITA 1) - PREPARO MECÂNICO COM BETONEIRA 600 L. AF_05/2021	FUES - FUNDAÇÕES E ESTRUTURAS	m³	0,0690000	303,74	20,95	
				MO sem LS =>	4,95	LS =>	5,16	MO com LS =>	10,11
				Valor do BDI =>	6,12			Valor com BDI =>	35,54

7.5	Código	Banco	Descrição	Tipo	Und	Quant.	Valor Unit	Total	
Composição	92398	SINAPI	EXECUÇÃO DE PAVIMENTO EM PISO INTERTRAVADO, COM BLOCO RETANGULAR COR NATURAL DE 20 X 10 CM, ESPESSURA 8 CM. AF_10/2022	PAVI - PAVIMENTAÇÃO	m²	1,0000000	62,30	62,30	
Composição Auxiliar	88260	SINAPI	CALCETEIRO COM ENCARGOS COMPLEMENTARES	SEDI - SERVIÇOS DIVERSOS	H	0,2632000	25,80	6,79	
Composição Auxiliar	88316	SINAPI	SERVENTE COM ENCARGOS COMPLEMENTARES	SEDI - SERVIÇOS DIVERSOS	H	0,2632000	20,33	5,35	
Composição Auxiliar	91277	SINAPI	PLACA VIBRATÓRIA REVERSÍVEL COM MOTOR 4 TEMPOS A GASOLINA, FORÇA CENTRÍFUGA DE 25 KN (2500 KGF), POTÊNCIA 5,5 CV - CHP DIURNO. AF_08/2015	CHOR - CUSTOS HORÁRIOS DE MÁQUINAS E EQUIPAMENTOS	CHP	0,0055000	9,05	0,04	
Composição Auxiliar	91278	SINAPI	PLACA VIBRATÓRIA REVERSÍVEL COM MOTOR 4 TEMPOS A GASOLINA, FORÇA CENTRÍFUGA DE 25 KN (2500 KGF), POTÊNCIA 5,5 CV - CHI DIURNO. AF_08/2015	CHOR - CUSTOS HORÁRIOS DE MÁQUINAS E EQUIPAMENTOS	CHI	0,1261000	0,64	0,08	
Composição Auxiliar	91283	SINAPI	CORTADORA DE PISO COM MOTOR 4 TEMPOS A GASOLINA, POTÊNCIA DE 13 HP, COM DISCO DE CORTE DIAMANTADO SEGMENTADO PARA CONCRETO, DIÂMETRO DE 350 MM, FURO DE 1" (14 X 1") - CHP DIURNO. AF_08/2015	CHOR - CUSTOS HORÁRIOS DE MÁQUINAS E EQUIPAMENTOS	CHP	0,0038000	9,86	0,03	
Composição Auxiliar	91285	SINAPI	CORTADORA DE PISO COM MOTOR 4 TEMPOS A GASOLINA, POTÊNCIA DE 13 HP, COM DISCO DE CORTE DIAMANTADO SEGMENTADO PARA CONCRETO, DIÂMETRO DE 350 MM, FURO DE 1" (14 X 1") - CHI DIURNO. AF_08/2015	CHOR - CUSTOS HORÁRIOS DE MÁQUINAS E EQUIPAMENTOS	CHI	0,1278000	1,00	0,12	
Insumo	00000370	SINAPI	AREIA MEDIA - POSTO JAZIDA/FORNECEDOR (RETIRADO NA JAZIDA, SEM TRANSPORTE)	Material	m³	0,0568000	65,41	3,71	
Insumo	00004741	SINAPI	PO DE PEDRA (POSTO PEDREIRA/FORNECEDOR, SEM FRETE)	Material	m³	0,0098000	58,44	0,57	
Insumo	00036170	SINAPI	BLOQUETE/PISO INTERTRAVADO DE CONCRETO - MODELO ONDA/16 FACES/RETANGULAR/TIJOLINHO/PAVER/HOLANDES/PARALELEPIPEDO, *20 X 10* CM, E = 8 CM, RESISTENCIA DE 35 MPA, COR NATURAL	Material	m²	1,0041000	45,43	45,61	
				MO sem LS =>	4,32	LS =>	4,50	MO com LS =>	8,82
				Valor do BDI =>	12,97			Valor com BDI =>	75,27

8.1	Código	Banco	Descrição	Tipo	Und	Quant.	Valor Unit	Total
-----	--------	-------	-----------	------	-----	--------	------------	-------

RUA SANTO ANTONIO - CENTRO - Trizidela do Vale / MA
/ orlandinho.filho@hotmail.com



CASTELO BRANCO EMPREENDIMENTOS LDTA
CNPJ: 38.282.738/0001-61

Composição	90841	SINAPI	KIT DE PORTA DE MADEIRA PARA PINTURA, SEMI-OCA (LEVE OU MÉDIA), PADRÃO MÉDIO, 60X210CM, ESPESSURA DE 3,5CM, ITENS INCLUSOS: DOBRADIÇAS, MONTAGEM E INSTALAÇÃO DO BATENTE, FECHADURA COM EXECUÇÃO DO FURO - FORNECIMENTO E INSTALAÇÃO. AF_12/2019	ESQV - ESQUADRIAS/FERRAGENS/VIDROS	UN	1,0000000	770,75	770,75		
Composição Auxiliar	100659	SINAPI	ALIZAR DE 5X1,5CM PARA PORTA FIXADO COM PREGOS, PADRÃO MÉDIO - FORNECIMENTO E INSTALAÇÃO. AF_12/2019	ESQV - ESQUADRIAS/FERRAGENS/VIDROS	M	9,6000000	8,53	81,88		
Composição Auxiliar	90806	SINAPI	BATENTE PARA PORTA DE MADEIRA, FIXAÇÃO COM ARGAMASSA, PADRÃO MÉDIO - FORNECIMENTO E INSTALAÇÃO. AF_12/2019	ESQV - ESQUADRIAS/FERRAGENS/VIDROS	UN	1,0000000	326,19	326,19		
Composição Auxiliar	90820	SINAPI	PORTA DE MADEIRA PARA PINTURA, SEMI-OCA (LEVE OU MÉDIA), 60X210CM, ESPESSURA DE 3,5CM, INCLUSO DOBRADIÇAS - FORNECIMENTO E INSTALAÇÃO. AF_12/2019	ESQV - ESQUADRIAS/FERRAGENS/VIDROS	UN	1,0000000	240,71	240,71		
Composição Auxiliar	90831	SINAPI	FECHADURA DE EMBUTIR PARA PORTA DE BANHEIRO, COMPLETA, ACABAMENTO PADRÃO MÉDIO, INCLUSO EXECUÇÃO DE FURO - FORNECIMENTO E INSTALAÇÃO. AF_12/2019	ESQV - ESQUADRIAS/FERRAGENS/VIDROS	UN	1,0000000	121,97	121,97		
				MO sem LS =>		97,04	LS =>	100,98	MO com LS =>	198,02
				Valor do BDI =>		160,54		Valor com BDI =>		931,29

8.2	Código	Banco	Descrição	Tipo	Und	Quant.	Valor Unit	Total		
Composição	90843	SINAPI	KIT DE PORTA DE MADEIRA PARA PINTURA, SEMI-OCA (LEVE OU MÉDIA), PADRÃO MÉDIO, 80X210CM, ESPESSURA DE 3,5CM, ITENS INCLUSOS: DOBRADIÇAS, MONTAGEM E INSTALAÇÃO DO BATENTE, FECHADURA COM EXECUÇÃO DO FURO - FORNECIMENTO E INSTALAÇÃO. AF_12/2019	ESQV - ESQUADRIAS/FERRAGENS/VIDROS	UN	1,0000000	817,26	817,26		
Composição Auxiliar	100659	SINAPI	ALIZAR DE 5X1,5CM PARA PORTA FIXADO COM PREGOS, PADRÃO MÉDIO - FORNECIMENTO E INSTALAÇÃO. AF_12/2019	ESQV - ESQUADRIAS/FERRAGENS/VIDROS	M	10,0000000	8,53	85,30		
Composição Auxiliar	90806	SINAPI	BATENTE PARA PORTA DE MADEIRA, FIXAÇÃO COM ARGAMASSA, PADRÃO MÉDIO - FORNECIMENTO E INSTALAÇÃO. AF_12/2019	ESQV - ESQUADRIAS/FERRAGENS/VIDROS	UN	1,0000000	326,19	326,19		
Composição Auxiliar	90822	SINAPI	PORTA DE MADEIRA PARA PINTURA, SEMI-OCA (LEVE OU MÉDIA), 80X210CM, ESPESSURA DE 3,5CM, INCLUSO DOBRADIÇAS - FORNECIMENTO E INSTALAÇÃO. AF_12/2019	ESQV - ESQUADRIAS/FERRAGENS/VIDROS	UN	1,0000000	265,58	265,58		
Composição Auxiliar	90830	SINAPI	FECHADURA DE EMBUTIR COM CILINDRO, EXTERNA, COMPLETA, ACABAMENTO PADRÃO MÉDIO, INCLUSO EXECUÇÃO DE FURO - FORNECIMENTO E INSTALAÇÃO. AF_12/2019	ESQV - ESQUADRIAS/FERRAGENS/VIDROS	UN	1,0000000	140,19	140,19		
				MO sem LS =>		103,89	LS =>	108,10	MO com LS =>	211,99
				Valor do BDI =>		170,23		Valor com BDI =>		987,49

8.3	Código	Banco	Descrição	Tipo	Und	Quant.	Valor Unit	Total
Composição	90844	SINAPI	KIT DE PORTA DE MADEIRA PARA PINTURA, SEMI-OCA (LEVE OU MÉDIA), PADRÃO MÉDIO, 90X210CM, ESPESSURA DE 3,5CM, ITENS INCLUSOS: DOBRADIÇAS, MONTAGEM E INSTALAÇÃO DO BATENTE, FECHADURA COM EXECUÇÃO DO FURO - FORNECIMENTO E INSTALAÇÃO. AF_12/2019	ESQV - ESQUADRIAS/FERRAGENS/VIDROS	UN	1,0000000	879,34	879,34

RUA SANTO ANTONIO - CENTRO - Trizidela do Vale / MA
/ orlandinho.filho@hotmail.com



CASTELO BRANCO EMPREENDIMENTOS LDTA
CNPJ: 38.282.738/0001-61

Composição Auxiliar	100659 SINAPI	ALIZAR DE 5X1.5CM PARA PORTA FIXADO COM PREGOS, PADRÃO MÉDIO - FORNECIMENTO E INSTALAÇÃO. AF_12/2019	ESQV - ESQUADRIAS/FERRAGENS/VIDR OS	M	10,2000000	8,53	87,00	
Composição Auxiliar	90806 SINAPI	BATENTE PARA PORTA DE MADEIRA, FIXAÇÃO COM ARGAMASSA, PADRÃO MÉDIO - FORNECIMENTO E INSTALAÇÃO. AF_12/2019	ESQV - ESQUADRIAS/FERRAGENS/VIDR OS	UN	1,0000000	326,19	326,19	
Composição Auxiliar	90823 SINAPI	PORTA DE MADEIRA PARA PINTURA, SEMI-OCA (LEVE OU MÉDIA), 90X210CM, ESPESSURA DE 3,5CM. INCLUSO DOBRADIÇAS - FORNECIMENTO E INSTALAÇÃO. AF_12/2019	ESQV - ESQUADRIAS/FERRAGENS/VIDR OS	UN	1,0000000	325,96	325,96	
Composição Auxiliar	90830 SINAPI	FECHADURA DE EMBUTIR COM CILINDRO, EXTERNA, COMPLETA, ACABAMENTO PADRÃO MÉDIO. INCLUSO EXECUÇÃO DE FURO - FORNECIMENTO E INSTALAÇÃO. AF_12/2019	ESQV - ESQUADRIAS/FERRAGENS/VIDR OS	UN	1,0000000	140,19	140,19	
			MO sem LS =>		105,78	LS =>	110,07 MO com LS =>	215,85
			Valor do BDI =>		183,16		Valor com BDI =>	1.062,50

8.4		Código Banco	Descrição	Tipo	Und	Quant.	Valor Unit	Total
Composição	102185 SINAPI		PORTA DE ABRIR COM MOLA HIDRÁULICA, EM VIDRO TEMPERADO, 2 FOLHAS DE 90X210 CM, ESPESSURA DD 10MM, INCLUSIVE ACESSÓRIOS. AF_01/2021	ESQV - ESQUADRIAS/FERRAGENS/VIDR OS	UN	1,0000000	2.757,47	2.757,47
Composição Auxiliar	88316 SINAPI		SERVENTE COM ENCARGOS COMPLEMENTARES	SEDI - SERVIÇOS DIVERSOS	H	6,5700000	20,33	133,56
Composição Auxiliar	88325 SINAPI		VIDRACEIRO COM ENCARGOS COMPLEMENTARES	SEDI - SERVIÇOS DIVERSOS	H	6,7600000	25,87	174,88
Insumo	00003104 SINAPI		CONJ. DE FERRAGENS PARA PORTA DE VIDRO TEMPERADO, EM ZAMAC CROMADO, CONTEMPLANDO DOBRADICA INF., DOBRADICA SUP., PIVO PARA DOBRADICA INF., PIVO PARA DOBRADICA SUP., FECHADURA CENTRAL EM ZAMC. CROMADO, CONTRA FECHADURA DE PRESSAO	Material	CJ	2,0000000	121,35	242,70
Insumo	00005031 SINAPI		VIDRO TEMPERADO INCOLOR PARA PORTA DE ABRIR, E = 10 MM (SEM FERRAGENS E SEM COLOCAÇÃO)	Material	m²	3,7800000	237,65	898,31
Insumo	00011499 SINAPI		MOLA HIDRAULICA DE PISO, PARA PORTAS DE ATE 1100 MM E PESO DE ATE 120 KG, COM CORPO EM ACO INOX	Material	UN	2,0000000	654,01	1.308,02
			MO sem LS =>		110,06	LS =>	114,53 MO com LS =>	224,59
			Valor do BDI =>		574,38		Valor com BDI =>	3.331,85

8.5		Código Banco	Descrição	Tipo	Und	Quant.	Valor Unit	Total
Composição	C1975 SEINFRA		PORTA EXTERNA DE CEDRO LISA COMPLETA DUAS FOLHAS (1.80X2.10)m	ESQUADRIAS DE MADEIRA	UN	1,0000000	1.217,70	1.217,70
Composição Auxiliar	88261 SINAPI		CARPINTEIRO DE ESQUADRIA COM ENCARGOS COMPLEMENTARES	SEDI - SERVIÇOS DIVERSOS	H	6,0000000	25,78	154,68
Composição Auxiliar	88316 SINAPI		SERVENTE COM ENCARGOS COMPLEMENTARES	SEDI - SERVIÇOS DIVERSOS	H	2,0000000	20,33	40,66
Composição Auxiliar	88309 SINAPI		PEDREIRO COM ENCARGOS COMPLEMENTARES	SEDI - SERVIÇOS DIVERSOS	H	2,0000000	26,01	52,02
Composição Auxiliar	88239 SINAPI		AJUDANTE DE CARPINTEIRO COM ENCARGOS COMPLEMENTARES	SEDI - SERVIÇOS DIVERSOS	H	6,0000000	20,80	124,80
Insumo	I0109 SEINFRA		AREIA MEDIA	Material	m³	0,0106000	60,74	0,64

RUA SANTO ANTONIO - CENTRO - Trizidela do Vale / MA
/ orlandinho.filho@hotmail.com



CASTELO BRANCO EMPREENDIMENTOS LDTA
CNPJ: 38.282.738/0001-61

Insumo	I0210	SEINFRA	BATENTE DE PEROBA (MADEIRA DE 1A QUALIDADE) PARA PORTA 2FL.	Material	UN	1,0000000	129,90	129,90		
Insumo	I0441	SEINFRA	CAL HIDRATADA	Material	KG	1,7200000	0,70	1,20		
Insumo	I0805	SEINFRA	CIMENTO PORTLAND	Material	KG	1,7200000	0,51	0,87		
Insumo	I1030	SEINFRA	DOBRADIÇA DE FERRO PARA PORTA EXTERNA	Material	UN	6,0000000	15,16	90,96		
Insumo	I1154	SEINFRA	FECHADURA COMPLETA PARA PORTA EXTERNA	Material	UN	1,0000000	48,68	48,68		
Insumo	I1158	SEINFRA	FECHO DE ALAVANCA DE FERRO DE 22CM	Material	UN	2,0000000	21,01	42,02		
Insumo	I1241	SEINFRA	GUARNIÇÃO PEROBA (MADEIRA DE 1A QUALIDADE) 5CM PARA PORTA 2FL.	Material	UN	1,0000000	51,75	51,75		
Insumo	I1590	SEINFRA	PARAFUSO PARA MADEIRA DE 80MM	Material	UN	8,0000000	0,25	2,00		
Insumo	I1709	SEINFRA	PORTA LISA DE CEDRO 0.90X2.10M	Material	UN	2,0000000	231,83	463,66		
Insumo	I1724	SEINFRA	PREGO	Material	KG	0,5000000	12,36	6,18		
Insumo	I1919	SEINFRA	TACO PARA FIXAÇÃO DE BATENTE/RODAPÉ	Material	UN	6,0000000	1,28	7,68		
				MO sem LS =>		133,35	LS =>	138,77	MO com LS =>	272,12
				Valor do BDI =>		253,64			Valor com BDI =>	1.471,34

8.6	Código	Banco	Descrição	Tipo	Und	Quant.	Valor Unit	Total		
Composição	100701	SINAPI	PORTA DE FERRO, DE ABRIR, TIPO GRADE COM CHAPA, COM GUARNIÇÕES. AF_12/2019	ESQV - ESQUADRIAS/FERRAGENS/VIDR	m²	1,0000000	413,83	413,83		
Composição Auxiliar	88309	SINAPI	PEDREIRO COM ENCARGOS COMPLEMENTARES	SEDI - SERVIÇOS DIVERSOS	H	0,4570000	26,01	11,88		
Composição Auxiliar	88316	SINAPI	SERVEnte COM ENCARGOS COMPLEMENTARES	SEDI - SERVIÇOS DIVERSOS	H	0,2290000	20,33	4,65		
Composição Auxiliar	88627	SINAPI	ARGAMASSA TRAÇO 1:0,5:4,5 (EM VOLUME DE CIMENTO, CAL E AREIA MÉDIA ÚMIDA) PARA ASSENTAMENTO DE ALVENARIA, PREPARO MANUAL. AF_08/2019	SEDI - SERVIÇOS DIVERSOS	m³	0,0120000	524,84	6,29		
Insumo	00004930	SINAPI	PORTA DE ABRIR / GIRO, EM GRADIL FERRO, COM BARRA CHATA 3 CM X 1/4", COM REQUADRO E GUARNIÇÃO - COMPLETO - ACABAMENTO NATURAL	Material	m²	1,0000000	391,01	391,01		
				MO sem LS =>		6,71	LS =>	6,98	MO com LS =>	13,69
				Valor do BDI =>		86,20			Valor com BDI =>	500,03

8.7	Código	Banco	Descrição	Tipo	Und	Quant.	Valor Unit	Total
Composição	94570	SINAPI	JANELA DE ALUMÍNIO DE CORRER COM 2 FOLHAS PARA VIDROS, COM VIDROS, BATENTE, ACABAMENTO COM ACETATO OU BRILHANTE E FERRAGENS. EXCLUSIVE ALIZAR E CONTRAMARCO. FORNECIMENTO E INSTALAÇÃO. AF_12/2019	ESQV - ESQUADRIAS/FERRAGENS/VIDR OS	m²	1,0000000	288,51	288,51
Composição Auxiliar	88309	SINAPI	PEDREIRO COM ENCARGOS COMPLEMENTARES	SEDI - SERVIÇOS DIVERSOS	H	0,5190000	26,01	13,49

RUA SANTO ANTONIO - CENTRO - Trizidela do Vale / MA
/ orlandinho.filho@hotmail.com



CASTELO BRANCO EMPREENDIMENTOS LDTA
CNPJ: 38.282.738/0001-61

Composição	Código	Banco	Descrição	Tipo	Und	Quant.	Valor Unit	Total		
Auxiliar	88316	SINAPI	SERVENTE COM ENCARGOS COMPLEMENTARES	SEDI - SERVIÇOS DIVERSOS	H	0,2590000	20,33	5,26		
Insumo	00004377	SINAPI	PARAFUSO DE AÇO ZINCADO COM ROSCA SOBERBA, CABECA CHATA E FENDA SIMPLES, DIAMETRO 4,2 MM, COMPRIMENTO * 32 * MM	Material	UN	9,2000000	0,14	1,28		
Insumo	00036896	SINAPI	JANELA DE CORRER, EM ALUMÍNIO PERFIL 25, 100 X 120 CM (A X L), 2 FLS MOVEIS, SEM BANDEIRA, ACABAMENTO BRANCO OU BRILHANTE, BATENTE DE 6 A 7 CM, COM VIDRO 4 MM, SEM GUARNICAO	Material	UN	0,8333000	303,96	253,28		
Insumo	00039961	SINAPI	SILICONE ACETICO USO GERAL INCOLOR 280 G	Material	UN	0,6233000	24,40	15,20		
					MO sem LS =>	6,79	LS =>	7,06	MO com LS =>	13,85
					Valor do BDI =>	60,09	Valor com BDI =>		348,60	

8.8	Código	Banco	Descrição	Tipo	Und	Quant.	Valor Unit	Total		
Composição	94569	SINAPI	JANELA DE ALUMÍNIO TIPO MAXIM-AR, COM VIDROS, BATENTE E FERRAGENS. EXCLUSIVE ALIZAR, ACABAMENTO E CONTRAMARCO. FORNECIMENTO E INSTALAÇÃO. AF 12/2019	ESQV - ESQUADRIAS/FERRAGENS/VIDROS	m²	1,0000000	561,87	561,87		
Composição	88309	SINAPI	PEDREIRO COM ENCARGOS COMPLEMENTARES	SEDI - SERVIÇOS DIVERSOS	H	1,7070000	26,01	44,39		
Auxiliar	88316	SINAPI	SERVENTE COM ENCARGOS COMPLEMENTARES	SEDI - SERVIÇOS DIVERSOS	H	0,8530000	20,33	17,34		
Auxiliar	00004377	SINAPI	PARAFUSO DE AÇO ZINCADO COM ROSCA SOBERBA, CABECA CHATA E FENDA SIMPLES, DIAMETRO 4,2 MM, COMPRIMENTO * 32 * MM	Material	UN	24,4000000	0,14	3,41		
Insumo	00034381	SINAPI	JANELA MAXIM AR, EM ALUMÍNIO PERFIL 25, 60 X 80 CM (A X L), ACABAMENTO BRANCO OU BRILHANTE, BATENTE DE 4 A 5 CM, COM VIDRO 4 MM, SEM GUARNICAO/ALIZAR	Material	UN	2,0833000	223,84	466,32		
Insumo	00039961	SINAPI	SILICONE ACETICO USO GERAL INCOLOR 280 G	Material	UN	1,2467000	24,40	30,41		
					MO sem LS =>	22,35	LS =>	23,25	MO com LS =>	45,60
					Valor do BDI =>	117,03	Valor com BDI =>		678,90	

8.9	Código	Banco	Descrição	Tipo	Und	Quant.	Valor Unit	Total
Composição	100674	SINAPI	JANELA FIXA DE ALUMÍNIO PARA VIDRO, COM VIDRO, BATENTE E FERRAGENS. EXCLUSIVE ACABAMENTO, ALIZAR E CONTRAMARCO. FORNECIMENTO E INSTALAÇÃO. AF 12/2019	ESQV - ESQUADRIAS/FERRAGENS/VIDROS	m²	1,0000000	593,16	593,16
Composição	88309	SINAPI	PEDREIRO COM ENCARGOS COMPLEMENTARES	SEDI - SERVIÇOS DIVERSOS	H	0,7200000	26,01	18,72
Auxiliar	88316	SINAPI	SERVENTE COM ENCARGOS COMPLEMENTARES	SEDI - SERVIÇOS DIVERSOS	H	0,3600000	20,33	7,31
Auxiliar	00000599	SINAPI	JANELA FIXA, EM ALUMÍNIO PERFIL 20, 60 X 80 CM (A X L), BATENTE/REQUADRO DE 3 A 14 CM, COM VIDRO 4 MM, SEM GUARNICAO/ALIZAR, ACABAMENTO ALUM BRANCO OU BRILHANTE	Material	m²	1,0000000	554,36	554,36
Insumo	00004377	SINAPI	PARAFUSO DE AÇO ZINCADO COM ROSCA SOBERBA, CABECA CHATA E FENDA SIMPLES, DIAMETRO 4,2 MM, COMPRIMENTO * 32 * MM	Material	UN	17,4130000	0,14	2,43

RUA SANTO ANTONIO - CENTRO - Trizidela do Vale / MA
/ orlandinho.filho@hotmail.com



CASTELO BRANCO EMPREENDIMENTOS LDTA
CNPJ: 38.282.738/0001-61

Insumo	00039961	SINAPI	SILICONE ACETICO USO GERAL INCOLOR 280 G	Material	UN	0,4240000	24,40	10,34	
				MO sem LS =>	9,42	LS =>	9,80	MO com LS =>	19,22
				Valor do BDI =>	123,55			Valor com BDI =>	716,71
8.10	Código	Banco	Descrição	Tipo	Und	Quant.	Valor Unit	Total	
Composição	99861	SINAPI	GRADIL EM FERRO FIXADO EM VÃOS DE JANELAS, FORMADO POR BARRAS CHATAS DE 25X4,8 MM. AF_04/2019	ESQV - ESQUADRIAS/FERRAGENS/VIDR	m²	1,0000000	503,43	503,43	
Composição Auxiliar	88251	SINAPI	AUXILIAR DE SERRALHEIRO COM ENCARGOS COMPLEMENTARES	SEDI - SERVIÇOS DIVERSOS	H	6,9650000	20,26	141,11	
Composição Auxiliar	88315	SINAPI	SERRALHEIRO COM ENCARGOS COMPLEMENTARES	SEDI - SERVIÇOS DIVERSOS	H	8,4790000	25,80	218,75	
Composição Auxiliar	88629	SINAPI	ARGAMASSA TRAÇO 1:3 (EM VOLUME DE CIMENTO E AREIA MÉDIA ÚMIDA), PREPARO MANUAL. AF_08/2019	SEDI - SERVIÇOS DIVERSOS	m³	0,0080000	543,63	4,34	
Insumo	00000565	SINAPI	BARRA DE AÇO CHATO, RETANGULAR, 25,4 MM X 4,76 MM (L X E), 0,94 KG/M	Material	M	9,1700000	10,17	93,25	
Insumo	00004777	SINAPI	CANTONEIRA AÇO ABAS IGUAIS (QUALQUER BITOLA), ESPESSURA ENTRE 1/8" E 1/4"	Material	KG	7,5440000	5,83	43,98	
Insumo	00011002	SINAPI	ELETRODO REVESTIDO AWS - E6013, DIAMETRO IGUAL A 2,50 MM	Material	KG	0,1150000	17,44	2,00	
				MO sem LS =>	128,91	LS =>	134,15	MO com LS =>	263,06
				Valor do BDI =>	104,86			Valor com BDI =>	608,29
9.1	Código	Banco	Descrição	Tipo	Und	Quant.	Valor Unit	Total	
Composição	91940	SINAPI	CAIXA RETANGULAR 4" X 2" MÉDIA (1,30 M DO PISO), PVC, INSTALADA EM PAREDE - FORNECIMENTO E INSTALAÇÃO. AF_03/2023	INEL - INSTALAÇÃO ELÉTRICA/ELETRIFICAÇÃO E ILUMINAÇÃO EXTERNA	UN	1,0000000	16,86	16,86	
Composição Auxiliar	88247	SINAPI	AUXILIAR DE ELETRICISTA COM ENCARGOS COMPLEMENTARES	SEDI - SERVIÇOS DIVERSOS	H	0,2910000	20,66	6,01	
Composição Auxiliar	88264	SINAPI	ELETRICISTA COM ENCARGOS COMPLEMENTARES	SEDI - SERVIÇOS DIVERSOS	H	0,2910000	26,36	7,67	
Composição Auxiliar	88629	SINAPI	ARGAMASSA TRAÇO 1:3 (EM VOLUME DE CIMENTO E AREIA MÉDIA ÚMIDA), PREPARO MANUAL. AF_08/2019	SEDI - SERVIÇOS DIVERSOS	m³	0,0009000	543,83	0,48	
Insumo	00001872	SINAPI	CAIXA DE PASSAGEM, EM PVC, DE 4" X 2", PARA ELETRODUTO FLEXIVEL CORRUGADO	Material	UN	1,0000000	2,70	2,70	
				MO sem LS =>	4,95	LS =>	5,15	MO com LS =>	10,10
				Valor do BDI =>	3,51			Valor com BDI =>	20,37
9.2	Código	Banco	Descrição	Tipo	Und	Quant.	Valor Unit	Total	
Composição	91937	SINAPI	CAIXA OCTOGONAL 3" X 3", PVC, INSTALADA EM LAJE - FORNECIMENTO E INSTALAÇÃO. AF_03/2023	INEL - INSTALAÇÃO ELÉTRICA/ELETRIFICAÇÃO E ILUMINAÇÃO EXTERNA	UN	1,0000000	15,27	15,27	
Composição Auxiliar	88247	SINAPI	AUXILIAR DE ELETRICISTA COM ENCARGOS COMPLEMENTARES	SEDI - SERVIÇOS DIVERSOS	H	0,2220000	20,66	4,58	
Composição Auxiliar	88264	SINAPI	ELETRICISTA COM ENCARGOS COMPLEMENTARES	SEDI - SERVIÇOS DIVERSOS	H	0,2220000	26,36	5,85	
Insumo	00001871	SINAPI	CAIXA OCTOGONAL DE FUNDO MOVEL, EM PVC, DE 3" X 3", PARA ELETRODUTO FLEXIVEL CORRUGADO	Material	UN	1,0000000	4,84	4,84	

RUA SANTO ANTONIO - CENTRO - Trizidela do Vale / MA
/ orlandinho.filho@hotmail.com



ATUAÇÃO

CASTELO BRANCO EMPREENDIMENTOS LDTA
CNPJ: 38.282.738/0001-61

MO sem LS => 3,73 LS => 3,89 MO com LS => 7,62
Valor do BDI => 3,18 Valor com BDI => 18,45

9.3	Código	Banco	Descrição	Tipo	Und	Quant.	Valor Unit	Total
Composição	91924	SINAPI	CABO DE COBRE FLEXÍVEL ISOLADO, 1,5 MM², ANTI-CHAMA 450/750 V, PARA CIRCUITOS TERMINAIS - FORNECIMENTO E INSTALAÇÃO. AF_03/2023	INEL - INSTALAÇÃO ELÉTRICA/ELETRIFICAÇÃO E ILUMINAÇÃO EXTERNA	M	1,0000000	2,33	2,33
Composição Auxiliar	88247	SINAPI	AUXILIAR DE ELETRICISTA COM ENCARGOS COMPLEMENTARES	SEDI - SERVIÇOS DIVERSOS	H	0,0230000	20,66	0,47
Composição Auxiliar	88264	SINAPI	ELETRICISTA COM ENCARGOS COMPLEMENTARES	SEDI - SERVIÇOS DIVERSOS	H	0,0230000	26,36	0,60
Insumo	00001013	SINAPI	CABO DE COBRE, FLEXIVEL, CLASSE 4 OU 5, ISOLACAO EM PVC/A, ANTICHAMA BWF-B, 1 CONDUTOR, 450/750 V, SECAO NOMINAL 1,5 MM2	Material	M	1,2434000	0,99	1,23
Insumo	00021127	SINAPI	FITA ISOLANTE ADESIVA ANTICHAMA, USO ATE 750 V, EM ROLO DE 19 MM X 5 M	Material	UN	0,0094000	4,12	0,03

MO sem LS => 0,38 LS => 0,40 MO com LS => 0,78
Valor do BDI => 0,48 Valor com BDI => 2,81

9.4	Código	Banco	Descrição	Tipo	Und	Quant.	Valor Unit	Total
Composição	91926	SINAPI	CABO DE COBRE FLEXÍVEL ISOLADO, 2,5 MM², ANTI-CHAMA 450/750 V, PARA CIRCUITOS TERMINAIS - FORNECIMENTO E INSTALAÇÃO. AF_03/2023	INEL - INSTALAÇÃO ELÉTRICA/ELETRIFICAÇÃO E ILUMINAÇÃO EXTERNA	M	1,0000000	3,31	3,31
Composição Auxiliar	88247	SINAPI	AUXILIAR DE ELETRICISTA COM ENCARGOS COMPLEMENTARES	SEDI - SERVIÇOS DIVERSOS	H	0,0290000	20,66	0,59
Composição Auxiliar	88264	SINAPI	ELETRICISTA COM ENCARGOS COMPLEMENTARES	SEDI - SERVIÇOS DIVERSOS	H	0,0290000	26,36	0,76
Insumo	00001014	SINAPI	CABO DE COBRE, FLEXIVEL, CLASSE 4 OU 5, ISOLACAO EM PVC/A, ANTICHAMA BWF-B, 1 CONDUTOR, 450/750 V, SECAO NOMINAL 2,5 MM2	Material	M	1,2434000	1,56	1,93
Insumo	00021127	SINAPI	FITA ISOLANTE ADESIVA ANTICHAMA, USO ATE 750 V, EM ROLO DE 19 MM X 5 M	Material	UN	0,0094000	4,12	0,03

MO sem LS => 0,49 LS => 0,50 MO com LS => 0,99
Valor do BDI => 0,68 Valor com BDI => 3,99

9.5	Código	Banco	Descrição	Tipo	Und	Quant.	Valor Unit	Total
Composição	91928	SINAPI	CABO DE COBRE FLEXÍVEL ISOLADO, 4 MM², ANTI-CHAMA 450/750 V, PARA CIRCUITOS TERMINAIS - FORNECIMENTO E INSTALAÇÃO. AF_03/2023	INEL - INSTALAÇÃO ELÉTRICA/ELETRIFICAÇÃO E ILUMINAÇÃO EXTERNA	M	1,0000000	5,05	5,05
Composição Auxiliar	88247	SINAPI	AUXILIAR DE ELETRICISTA COM ENCARGOS COMPLEMENTARES	SEDI - SERVIÇOS DIVERSOS	H	0,0390000	20,66	0,80
Composição Auxiliar	88264	SINAPI	ELETRICISTA COM ENCARGOS COMPLEMENTARES	SEDI - SERVIÇOS DIVERSOS	H	0,0390000	26,36	1,02
Insumo	00000981	SINAPI	CABO DE COBRE, FLEXIVEL, CLASSE 4 OU 5, ISOLACAO EM PVC/A, ANTICHAMA BWF-B, 1 CONDUTOR, 450/750 V, SECAO NOMINAL 4 MM2	Material	M	1,2434000	2,58	3,20

RUA SANTO ANTONIO - CENTRO - Trizidela do Vale / MA
/ orlandinho.filho@hotmail.com



CASTELO BRANCO EMPREENDIMENTOS LDTA
CNPJ: 38.282.738/0001-61

Insumo	00021127	SINAPI	FITA ISOLANTE ADESIVA ANTICHAMA, USO ATE 750 V, EM ROLO DE 19 MM X 5 M	Material	UN	0,0094000	4,12	0,03	
				MO sem LS =>	0.65	LS =>	0.68	MO com LS =>	1,33
				Valor do BDI =>	1.05			Valor com BDI =>	6.10
9.6	Código Banco	Descrição	Tipo	Und	Quant.	Valor Unit	Total		
Composição	91930 SINAPI	CABO DE COBRE FLEXÍVEL ISOLADO, 6 MM², ANTI-CHAMA 450/750 V, PARA CIRCUITOS TERMINAIS - FORNECIMENTO E INSTALAÇÃO. AF 03/2023	INEL - INSTALAÇÃO ELÉTRICA/ELETRIFICAÇÃO E ILUMINAÇÃO EXTERNA	M	1,0000000	7,03	7,03		
Composição Auxiliar	88247 SINAPI	AUXILIAR DE ELETRICISTA COM ENCARGOS COMPLEMENTARES	SEDI - SERVIÇOS DIVERSOS	H	0,0510000	20,66	1,05		
Composição Auxiliar	88264 SINAPI	ELETRICISTA COM ENCARGOS COMPLEMENTARES	SEDI - SERVIÇOS DIVERSOS	H	0,0510000	26,36	1,34		
Insumo	00000982	SINAPI	CABO DE COBRE, FLEXIVEL, CLASSE 4 OU 5, ISOLACAO EM PVC/A, ANTICHAMA BWF-B, 1 CONDUTOR, 450/750 V, SECAO NOMINAL 6 MM2	Material	M	1,2434000	3,71	4,61	
Insumo	00021127	SINAPI	FITA ISOLANTE ADESIVA ANTICHAMA, USO ATE 750 V, EM ROLO DE 19 MM X 5 M	Material	UN	0,0094000	4,12	0,03	
				MO sem LS =>	0.86	LS =>	0.89	MO com LS =>	1,75
				Valor do BDI =>	1.46			Valor com BDI =>	8.49
9.7	Código Banco	Descrição	Tipo	Und	Quant.	Valor Unit	Total		
Composição	91932 SINAPI	CABO DE COBRE FLEXÍVEL ISOLADO, 10 MM², ANTI-CHAMA 450/750 V, PARA CIRCUITOS TERMINAIS - FORNECIMENTO E INSTALAÇÃO. AF 03/2023	INEL - INSTALAÇÃO ELÉTRICA/ELETRIFICAÇÃO E ILUMINAÇÃO EXTERNA	M	1,0000000	12,41	12,41		
Composição Auxiliar	88247 SINAPI	AUXILIAR DE ELETRICISTA COM ENCARGOS COMPLEMENTARES	SEDI - SERVIÇOS DIVERSOS	H	0,0760000	20,66	1,57		
Composição Auxiliar	88264 SINAPI	ELETRICISTA COM ENCARGOS COMPLEMENTARES	SEDI - SERVIÇOS DIVERSOS	H	0,0760000	26,36	2,00		
Insumo	00000980	SINAPI	CABO DE COBRE, FLEXIVEL, CLASSE 4 OU 5, ISOLACAO EM PVC/A, ANTICHAMA BWF-B, 1 CONDUTOR, 450/750 V, SECAO NOMINAL 10 MM2	Material	M	1,2434000	7,09	8,81	
Insumo	00021127	SINAPI	FITA ISOLANTE ADESIVA ANTICHAMA, USO ATE 750 V, EM ROLO DE 19 MM X 5 M	Material	UN	0,0094000	4,12	0,03	
				MO sem LS =>	1.27	LS =>	1.33	MO com LS =>	2,60
				Valor do BDI =>	2.58			Valor com BDI =>	14.99
9.8	Código Banco	Descrição	Tipo	Und	Quant.	Valor Unit	Total		
Composição	91934 SINAPI	CABO DE COBRE FLEXÍVEL ISOLADO, 16 MM², ANTI-CHAMA 450/750 V, PARA CIRCUITOS TERMINAIS - FORNECIMENTO E INSTALAÇÃO. AF 03/2023	INEL - INSTALAÇÃO ELÉTRICA/ELETRIFICAÇÃO E ILUMINAÇÃO EXTERNA	M	1,0000000	17,97	17,97		
Composição Auxiliar	88247 SINAPI	AUXILIAR DE ELETRICISTA COM ENCARGOS COMPLEMENTARES	SEDI - SERVIÇOS DIVERSOS	H	0,1140000	20,66	2,35		
Composição Auxiliar	88264 SINAPI	ELETRICISTA COM ENCARGOS COMPLEMENTARES	SEDI - SERVIÇOS DIVERSOS	H	0,1140000	26,36	3,00		

RUA SANTO ANTONIO - CENTRO - Trizidela do Vale / MA
/ orlandinho.filho@hotmail.com



CASTELO BRANCO EMPREENDIMENTOS LDTA
CNPJ: 38.282.738/0001-61

Insumo	00000979	SINAPI	CABO DE COBRE, FLEXIVEL, CLASSE 4 OU 5, ISOLACAO EM PVC/A, ANTICHAMA BWF-B, 1 CONDUTOR, 450/750 V, SECAO NOMINAL 16 MM2	Material	M	1,2434000	10,13	12,59	
Insumo	00021127	SINAPI	FITA ISOLANTE ADESIVA ANTICHAMA, USO ATE 750 V, EM ROLO DE 19 MM X 5 M	Material	UN	0,0094000	4,12	0,03	
				MO sem LS =>		1,92	LS =>	1,99 MO com LS =>	3,91
				Valor do BDI =>		3,74		Valor com BDI =>	21,71

9.9	Código	Banco	Descrição	Tipo	Und	Quant.	Valor Unit	Total	
Composição	91961	SINAPI	INTERRUPTOR PARALELO (2 MÓDULOS), 10A/250V, INCLUINDO SUPORTE E PLACA - FORNECIMENTO E INSTALAÇÃO. AF_03/2023	INEL - INSTALAÇÃO ELÉTRICA/ELETRIFICAÇÃO E ILUMINAÇÃO EXTERNA	UN	1,0000000	50,12	50,12	
Composição Auxiliar	91946	SINAPI	SUPORTE PARAFUSADO COM PLACA DE ENCAIXE 4" X 2" MÉDIO (1,30 M DO PISO) PARA PONTO ELÉTRICO - FORNECIMENTO E INSTALAÇÃO. AF_03/2023	INEL - INSTALAÇÃO ELÉTRICA/ELETRIFICAÇÃO E ILUMINAÇÃO EXTERNA	UN	1,0000000	9,42	9,42	
Composição Auxiliar	91960	SINAPI	INTERRUPTOR PARALELO (2 MÓDULOS), 10A/250V, SEM SUPORTE E SEM PLACA - FORNECIMENTO E INSTALAÇÃO. AF_03/2023	INEL - INSTALAÇÃO ELÉTRICA/ELETRIFICAÇÃO E ILUMINAÇÃO EXTERNA	UN	1,0000000	40,70	40,70	
				MO sem LS =>		11,79	LS =>	12,26 MO com LS =>	24,05
				Valor do BDI =>		10,43		Valor com BDI =>	60,55

9.10	Código	Banco	Descrição	Tipo	Und	Quant.	Valor Unit	Total	
Composição	91953	SINAPI	INTERRUPTOR SIMPLES (1 MÓDULO), 10A/250V, INCLUINDO SUPORTE E PLACA - FORNECIMENTO E INSTALAÇÃO. AF_03/2023	INEL - INSTALAÇÃO ELÉTRICA/ELETRIFICAÇÃO E ILUMINAÇÃO EXTERNA	UN	1,0000000	25,62	25,62	
Composição Auxiliar	91946	SINAPI	SUPORTE PARAFUSADO COM PLACA DE ENCAIXE 4" X 2" MÉDIO (1,30 M DO PISO) PARA PONTO ELÉTRICO - FORNECIMENTO E INSTALAÇÃO. AF_03/2023	INEL - INSTALAÇÃO ELÉTRICA/ELETRIFICAÇÃO E ILUMINAÇÃO EXTERNA	UN	1,0000000	9,42	9,42	
Composição Auxiliar	91952	SINAPI	INTERRUPTOR SIMPLES (1 MÓDULO), 10A/250V, SEM SUPORTE E SEM PLACA - FORNECIMENTO E INSTALAÇÃO. AF_03/2023	INEL - INSTALAÇÃO ELÉTRICA/ELETRIFICAÇÃO E ILUMINAÇÃO EXTERNA	UN	1,0000000	16,20	16,20	
				MO sem LS =>		6,05	LS =>	6,30 MO com LS =>	12,35
				Valor do BDI =>		5,33		Valor com BDI =>	30,95

9.11	Código	Banco	Descrição	Tipo	Und	Quant.	Valor Unit	Total	
Composição	91959	SINAPI	INTERRUPTOR SIMPLES (2 MÓDULOS), 10A/250V, INCLUINDO SUPORTE E PLACA - FORNECIMENTO E INSTALAÇÃO. AF_03/2023	INEL - INSTALAÇÃO ELÉTRICA/ELETRIFICAÇÃO E ILUMINAÇÃO EXTERNA	UN	1,0000000	38,91	38,91	
Composição Auxiliar	91946	SINAPI	SUPORTE PARAFUSADO COM PLACA DE ENCAIXE 4" X 2" MÉDIO (1,30 M DO PISO) PARA PONTO ELÉTRICO - FORNECIMENTO E INSTALAÇÃO. AF_03/2023	INEL - INSTALAÇÃO ELÉTRICA/ELETRIFICAÇÃO E ILUMINAÇÃO EXTERNA	UN	1,0000000	9,42	9,42	
Composição Auxiliar	91958	SINAPI	INTERRUPTOR SIMPLES (2 MÓDULOS), 10A/250V, SEM SUPORTE E SEM PLACA - FORNECIMENTO E INSTALAÇÃO. AF_03/2023	INEL - INSTALAÇÃO ELÉTRICA/ELETRIFICAÇÃO E ILUMINAÇÃO EXTERNA	UN	1,0000000	29,49	29,49	
				MO sem LS =>		8,92	LS =>	9,28 MO com LS =>	18,20

RUA SANTO ANTONIO - CENTRO - Trizidela do Vale / MA
/ orlandinho.filho@hotmail.com



CASTELO BRANCO EMPREENDIMENTOS LDTA
CNPJ: 38.282.738/0001-61

Valor do BDI => 8,10

Valor com BDI => 47,01

9.12	Código	Banco	Descrição	Tipo	Und	Quant.	Valor Unit	Total
Composição	91967	SINAPI	INTERRUPTOR SIMPLES (3 MÓDULOS), 10A/250V, INCLUINDO SUPORTE E PLACA - FORNECIMENTO E INSTALAÇÃO. AF_03/2023	INEL - INSTALAÇÃO ELÉTRICA/ELETRIFICAÇÃO E ILUMINAÇÃO EXTERNA	UN	1,0000000	52,20	52,20
Composição Auxiliar	91946	SINAPI	SUPORTE PARAFUSADO COM PLACA DE ENCAIXE 4" X 2" MÉDIO (1,30 M DO PISO) PARA PONTO ELÉTRICO - FORNECIMENTO E INSTALAÇÃO. AF_03/2023	INEL - INSTALAÇÃO ELÉTRICA/ELETRIFICAÇÃO E ILUMINAÇÃO EXTERNA	UN	1,0000000	9,42	9,42
Composição Auxiliar	91966	SINAPI	INTERRUPTOR SIMPLES (3 MÓDULOS), 10A/250V, SEM SUPORTE E SEM PLACA - FORNECIMENTO E INSTALAÇÃO. AF_03/2023	INEL - INSTALAÇÃO ELÉTRICA/ELETRIFICAÇÃO E ILUMINAÇÃO EXTERNA	UN	1,0000000	42,78	42,78

MO sem LS => 11,79 LS => 12,26 MO com LS => 24,05

Valor do BDI => 10,87

Valor com BDI => 63,07

9.17	Código	Banco	Descrição	Tipo	Und	Quant.	Valor Unit	Total
Composição	92022	SINAPI	INTERRUPTOR SIMPLES (1 MÓDULO) COM 1 TOMADA DE EMBUTIR 2P+T 10 A, SEM SUPORTE E SEM PLACA - FORNECIMENTO E INSTALAÇÃO. AF_03/2023	INEL - INSTALAÇÃO ELÉTRICA/ELETRIFICAÇÃO E ILUMINAÇÃO EXTERNA	UN	1,0000000	34,18	34,18
Composição Auxiliar	88247	SINAPI	AUXILIAR DE ELETRICISTA COM ENCARGOS COMPLEMENTARES	SEDI - SERVIÇOS DIVERSOS	H	0,4860000	20,66	10,04
Composição Auxiliar	88264	SINAPI	ELETRICISTA COM ENCARGOS COMPLEMENTARES	SEDI - SERVIÇOS DIVERSOS	H	0,4860000	26,36	12,81
Insumo	00038101	SINAPI	TOMADA 2P+T 10A, 250V (APENAS MODULO)	Material	UN	1,0000000	6,03	6,03
Insumo	00038112	SINAPI	INTERRUPTOR SIMPLES 10A, 250V (APENAS MODULO)	Material	UN	1,0000000	5,30	5,30

MO sem LS => 8,18 LS => 8,51 MO com LS => 16,69

Valor do BDI => 7,11

Valor com BDI => 41,29

9.18	Código	Banco	Descrição	Tipo	Und	Quant.	Valor Unit	Total
Composição	92002	SINAPI	TOMADA MÉDIA DE EMBUTIR (2 MÓDULOS), 2P+T 10 A, SEM SUPORTE E SEM PLACA - FORNECIMENTO E INSTALAÇÃO. AF_03/2023	INEL - INSTALAÇÃO ELÉTRICA/ELETRIFICAÇÃO E ILUMINAÇÃO EXTERNA	UN	1,0000000	38,94	38,94
Composição Auxiliar	88247	SINAPI	AUXILIAR DE ELETRICISTA COM ENCARGOS COMPLEMENTARES	SEDI - SERVIÇOS DIVERSOS	H	0,5720000	20,66	11,81
Composição Auxiliar	88264	SINAPI	ELETRICISTA COM ENCARGOS COMPLEMENTARES	SEDI - SERVIÇOS DIVERSOS	H	0,5720000	26,36	15,07
Insumo	00038101	SINAPI	TOMADA 2P+T 10A, 250V (APENAS MODULO)	Material	UN	2,0000000	6,03	12,06

MO sem LS => 9,63 LS => 10,03 MO com LS => 19,66

Valor do BDI => 8,11

Valor com BDI => 47,05

9.19	Código	Banco	Descrição	Tipo	Und	Quant.	Valor Unit	Total
Composição	92011	SINAPI	TOMADA MÉDIA DE EMBUTIR (3 MÓDULOS), 2P+T 20 A, SEM SUPORTE E SEM PLACA - FORNECIMENTO E INSTALAÇÃO. AF_03/2023	INEL - INSTALAÇÃO ELÉTRICA/ELETRIFICAÇÃO E ILUMINAÇÃO EXTERNA	UN	1,0000000	61,96	61,96

RUA SANTO ANTONIO - CENTRO - Trizidela do Vale / MA
/ orlandinho.filho@hotmail.com



CASTELO BRANCO EMPREENDIMENTOS LDTA
CNPJ: 38.282.738/0001-61

Composição Auxiliar	88247	SINAPI	AUXILIAR DE ELETRICISTA COM ENCARGOS COMPLEMENTARES	SEDI - SERVIÇOS DIVERSOS	H	0,8260000	20,66	17,06	
Composição Auxiliar	88264	SINAPI	ELETRICISTA COM ENCARGOS COMPLEMENTARES	SEDI - SERVIÇOS DIVERSOS	H	0,8260000	26,36	21,77	
Insumo	00038102	SINAPI	TOMADA 2P+T 20A, 250V (APENAS MODULO)	Material	UN	3,0000000	7,71	23,13	
				MO sem LS =>	13,91	LS =>	14,48	MO com LS =>	28,39
				Valor do BDI =>	12,90	Valor com BDI =>		74,86	

9.20	Código	Banco	Descrição	Tipo	Und	Quant.	Valor Unit	Total	
Composição	91995	SINAPI	TOMADA MÉDIA DE EMBUTIR (1 MÓDULO), 2P+T 20 A, SEM SUPORTE E SEM PLACA - FORNECIMENTO E INSTALAÇÃO. AF_03/2023	INEL - INSTALAÇÃO ELÉTRICA/ELETRIFICAÇÃO E ILUMINAÇÃO EXTERNA	UN	1,0000000	22,60	22,60	
Composição Auxiliar	88247	SINAPI	AUXILIAR DE ELETRICISTA COM ENCARGOS COMPLEMENTARES	SEDI - SERVIÇOS DIVERSOS	H	0,3170000	20,66	6,54	
Composição Auxiliar	88264	SINAPI	ELETRICISTA COM ENCARGOS COMPLEMENTARES	SEDI - SERVIÇOS DIVERSOS	H	0,3170000	26,36	8,35	
Insumo	00038102	SINAPI	TOMADA 2P+T 20A, 250V (APENAS MODULO)	Material	UN	1,0000000	7,71	7,71	
				MO sem LS =>	5,34	LS =>	5,55	MO com LS =>	10,89
				Valor do BDI =>	4,70	Valor com BDI =>		27,30	

9.21	Código	Banco	Descrição	Tipo	Und	Quant.	Valor Unit	Total	
Composição	93653	SINAPI	DISJUNTOR MONOPOLAR TIPO DIN, CORRENTE NOMINAL DE 10A - FORNECIMENTO E INSTALAÇÃO. AF_10/2020	INEL - INSTALAÇÃO ELÉTRICA/ELETRIFICAÇÃO E	UN	1,0000000	7,91	7,91	
Composição Auxiliar	88247	SINAPI	AUXILIAR DE ELETRICISTA COM ENCARGOS COMPLEMENTARES	SEDI - SERVIÇOS DIVERSOS	H	0,0352000	20,66	0,72	
Composição Auxiliar	88264	SINAPI	ELETRICISTA COM ENCARGOS COMPLEMENTARES	SEDI - SERVIÇOS DIVERSOS	H	0,0352000	26,36	0,92	
Insumo	00001570	SINAPI	TERMINAL A COMPRESSAO EM COBRE ESTANHADO PARA CABO 2,5 MM2, 1 FURO E 1 COMPRESSAO, PARA PARAFUSO DE FIXACAO M5	Material	UN	1,0000000	0,72	0,72	
Insumo	00034653	SINAPI	DISJUNTOR TERMOMAGNETICO PARA TRILHO DIN (IEC), MONOPOLAR, 6 - 32 A	Material	UN	1,0000000	5,55	5,55	
				MO sem LS =>	0,59	LS =>	0,61	MO com LS =>	1,20
				Valor do BDI =>	1,64	Valor com BDI =>		9,55	

9.22	Código	Banco	Descrição	Tipo	Und	Quant.	Valor Unit	Total
Composição	93654	SINAPI	DISJUNTOR MONOPOLAR TIPO DIN, CORRENTE NOMINAL DE 16A - FORNECIMENTO E INSTALAÇÃO. AF_10/2020	INEL - INSTALAÇÃO ELÉTRICA/ELETRIFICAÇÃO E	UN	1,0000000	8,50	8,50
Composição Auxiliar	88247	SINAPI	AUXILIAR DE ELETRICISTA COM ENCARGOS COMPLEMENTARES	SEDI - SERVIÇOS DIVERSOS	H	0,0476000	20,66	0,98
Composição Auxiliar	88264	SINAPI	ELETRICISTA COM ENCARGOS COMPLEMENTARES	SEDI - SERVIÇOS DIVERSOS	H	0,0476000	26,36	1,25
Insumo	00001570	SINAPI	TERMINAL A COMPRESSAO EM COBRE ESTANHADO PARA CABO 2,5 MM2, 1 FURO E 1 COMPRESSAO, PARA PARAFUSO DE FIXACAO M5	Material	UN	1,0000000	0,72	0,72

RUA SANTO ANTONIO - CENTRO - Trizidela do Vale / MA
/ orlandinho.filho@hotmail.com



CASTELO BRANCO EMPREENDIMENTOS LDTA
CNPJ: 38.282.738/0001-61

Insumo	00034653	SINAPI	DISJUNTOR TERMOMAGNETICO PARA TRILHO DIN (IEC), MONOPOLAR, 6 - 32 A	Material	UN	1,0000000	5,55	5,55	
				MO sem LS =>	0,80	LS =>	0,83	MO com LS =>	1,63
				Valor do BDI =>	1,77			Valor com BDI =>	10,27
9.23	Código Banco	Descrição	Tipo	Und	Quant.	Valor Unit	Total		
Composição	93655 SINAPI	DISJUNTOR MONOPOLAR TIPO DIN, CORRENTE NOMINAL DE 20A - FORNECIMENTO E INSTALAÇÃO. AF_10/2020	INEL - INSTALAÇÃO ELÉTRICA/ELETRIFICAÇÃO E	UN	1,0000000	9,59	9,59		
Composição Auxiliar	88247 SINAPI	AUXILIAR DE ELETRICISTA COM ENCARGOS COMPLEMENTARES	SEDI - SERVIÇOS DIVERSOS	H	0,0663000	20,66	1,36		
Composição Auxiliar	88264 SINAPI	ELETRICISTA COM ENCARGOS COMPLEMENTARES	SEDI - SERVIÇOS DIVERSOS	H	0,0663000	26,36	1,74		
Insumo	00001571	SINAPI	TERMINAL A COMPRESSAO EM COBRE ESTANHADO PARA CABO 4 MM2, 1 FURO E 1 COMPRESSAO, PARA PARAFUSO DE FIXACAO M5	Material	UN	1,0000000	0,94	0,94	
Insumo	00034653	SINAPI	DISJUNTOR TERMOMAGNETICO PARA TRILHO DIN (IEC), MONOPOLAR, 6 - 32 A	Material	UN	1,0000000	5,55	5,55	
				MO sem LS =>	1,11	LS =>	1,16	MO com LS =>	2,27
				Valor do BDI =>	1,99			Valor com BDI =>	11,58
9.24	Código Banco	Descrição	Tipo	Und	Quant.	Valor Unit	Total		
Composição	93657 SINAPI	DISJUNTOR MONOPOLAR TIPO DIN, CORRENTE NOMINAL DE 32A - FORNECIMENTO E INSTALAÇÃO. AF_10/2020	INEL - INSTALAÇÃO ELÉTRICA/ELETRIFICAÇÃO E	UN	1,0000000	10,95	10,95		
Composição Auxiliar	88247 SINAPI	AUXILIAR DE ELETRICISTA COM ENCARGOS COMPLEMENTARES	SEDI - SERVIÇOS DIVERSOS	H	0,0911000	20,66	1,88		
Composição Auxiliar	88264 SINAPI	ELETRICISTA COM ENCARGOS COMPLEMENTARES	SEDI - SERVIÇOS DIVERSOS	H	0,0911000	26,36	2,40		
Insumo	00001573	SINAPI	TERMINAL A COMPRESSAO EM COBRE ESTANHADO PARA CABO 6 MM2, 1 FURO E 1 COMPRESSAO, PARA PARAFUSO DE FIXACAO M6	Material	UN	1,0000000	1,12	1,12	
Insumo	00034653	SINAPI	DISJUNTOR TERMOMAGNETICO PARA TRILHO DIN (IEC), MONOPOLAR, 6 - 32 A	Material	UN	1,0000000	5,55	5,55	
				MO sem LS =>	1,53	LS =>	1,59	MO com LS =>	3,12
				Valor do BDI =>	2,28			Valor com BDI =>	13,23
9.25	Código Banco	Descrição	Tipo	Und	Quant.	Valor Unit	Total		
Composição	93659 SINAPI	DISJUNTOR MONOPOLAR TIPO DIN, CORRENTE NOMINAL DE 50A - FORNECIMENTO E INSTALAÇÃO. AF_10/2020	INEL - INSTALAÇÃO ELÉTRICA/ELETRIFICAÇÃO E	UN	1,0000000	18,55	18,55		
Composição Auxiliar	88247 SINAPI	AUXILIAR DE ELETRICISTA COM ENCARGOS COMPLEMENTARES	SEDI - SERVIÇOS DIVERSOS	H	0,1892000	20,66	3,90		
Composição Auxiliar	88264 SINAPI	ELETRICISTA COM ENCARGOS COMPLEMENTARES	SEDI - SERVIÇOS DIVERSOS	H	0,1892000	26,36	4,98		
Insumo	00001575	SINAPI	TERMINAL A COMPRESSAO EM COBRE ESTANHADO PARA CABO 16 MM2, 1 FURO E 1 COMPRESSAO, PARA PARAFUSO DE FIXACAO M6	Material	UN	1,0000000	1,43	1,43	
Insumo	00034686	SINAPI	DISJUNTOR TERMOMAGNETICO PARA TRILHO DIN (IEC), MONOPOLAR, 40 - 50 A, ICC - 5KA / 250 VCA	Material	UN	1,0000000	8,24	8,24	

RUA SANTO ANTONIO - CENTRO - Trizidela do Vale / MA
/ orlandinho.filho@hotmail.com



CASTELO BRANCO EMPREENDIMENTOS LDTA
CNPJ: 38.282.738/0001-61

MO sem LS => 3,19 LS => 3,31 MO com LS => 6,50
Valor do BDI => 3,86 Valor com BDI => 22,41

9.26	Código	Banco	Descrição	Tipo	Und	Quant.	Valor Unit	Total
Composição	91837	SINAPI	ELETRODUTO FLEXÍVEL CORRUGADO REFORÇADO, PVC, DN 32 MM (1"), PARA CIRCUITOS TERMINAIS, INSTALADO EM FORRO - FORNECIMENTO E INSTALAÇÃO. AF_03/2023	INEL - INSTALAÇÃO ELÉTRICA/ELETRIFICAÇÃO E ILUMINAÇÃO EXTERNA	M	1,0000000	20,50	20,50
Composição Auxiliar	88247	SINAPI	AUXILIAR DE ELETRICISTA COM ENCARGOS COMPLEMENTARES	SEDI - SERVIÇOS DIVERSOS	H	0,1050000	20,66	2,16
Composição Auxiliar	88264	SINAPI	ELETRICISTA COM ENCARGOS COMPLEMENTARES	SEDI - SERVIÇOS DIVERSOS	H	0,1050000	26,36	2,76
Composição Auxiliar	91170	SINAPI	FIXAÇÃO DE TUBOS HORIZONTAIS DE PVC ÁGUA, PVC ESGOTO, PVC ÁGUA PLUVIAL, CPVC, PPR, COBRE OU AÇO, DIÂMETROS MENORES OU IGUAIS A 40 MM, COM ABRAÇADEIRA METÁLICA RÍGIDA TIPO U PERFIL 1 1/4", FIXADA EM PERFILADO EM LAJE. AF_09/2023_PS	INHI - INSTALAÇÕES HIDROSANITÁRIAS	M	1,0000000	9,51	9,51
Insumo	00039245	SINAPI	ELETRODUTO PVC FLEXIVEL CORRUGADO, REFORCADO, COR LARANJA, DE 32 MM, PARA LAJES E PISOS	Material	M	1,1000000	5,52	6,07

MO sem LS => 4,14 LS => 4,30 MO com LS => 8,44
Valor do BDI => 4,27 Valor com BDI => 24,77

9.27	Código	Banco	Descrição	Tipo	Und	Quant.	Valor Unit	Total
Composição	91834	SINAPI	ELETRODUTO FLEXÍVEL CORRUGADO, PVC, DN 25 MM (3/4"), PARA CIRCUITOS TERMINAIS, INSTALADO EM FORRO - FORNECIMENTO E INSTALAÇÃO. AF_03/2023	INEL - INSTALAÇÃO ELÉTRICA/ELETRIFICAÇÃO E ILUMINAÇÃO EXTERNA	M	1,0000000	15,84	15,84
Composição Auxiliar	88247	SINAPI	AUXILIAR DE ELETRICISTA COM ENCARGOS COMPLEMENTARES	SEDI - SERVIÇOS DIVERSOS	H	0,0910000	20,66	1,88
Composição Auxiliar	88264	SINAPI	ELETRICISTA COM ENCARGOS COMPLEMENTARES	SEDI - SERVIÇOS DIVERSOS	H	0,0910000	26,36	2,39
Composição Auxiliar	91170	SINAPI	FIXAÇÃO DE TUBOS HORIZONTAIS DE PVC ÁGUA, PVC ESGOTO, PVC ÁGUA PLUVIAL, CPVC, PPR, COBRE OU AÇO, DIÂMETROS MENORES OU IGUAIS A 40 MM, COM ABRAÇADEIRA METÁLICA RÍGIDA TIPO U PERFIL 1 1/4", FIXADA EM PERFILADO EM LAJE. AF_09/2023_PS	INHI - INSTALAÇÕES HIDROSANITÁRIAS	M	1,0000000	9,51	9,51
Insumo	00002688	SINAPI	ELETRODUTO PVC FLEXIVEL CORRUGADO, COR AMARELA, DE 25 MM	Material	M	1,1000000	1,88	2,06

MO sem LS => 3,90 LS => 4,06 MO com LS => 7,96
Valor do BDI => 3,29 Valor com BDI => 19,13

9.28	Código	Banco	Descrição	Tipo	Und	Quant.	Valor Unit	Total
Composição	91840	SINAPI	ELETRODUTO FLEXÍVEL CORRUGADO, PEAD, DN 40 MM (1 1/4"), PARA CIRCUITOS TERMINAIS, INSTALADO EM FORRO - FORNECIMENTO E INSTALAÇÃO. AF_03/2023	INEL - INSTALAÇÃO ELÉTRICA/ELETRIFICAÇÃO E ILUMINAÇÃO EXTERNA	M	1,0000000	19,26	19,26
Composição Auxiliar	88247	SINAPI	AUXILIAR DE ELETRICISTA COM ENCARGOS COMPLEMENTARES	SEDI - SERVIÇOS DIVERSOS	H	0,1230000	20,66	2,54
Composição Auxiliar	88264	SINAPI	ELETRICISTA COM ENCARGOS COMPLEMENTARES	SEDI - SERVIÇOS DIVERSOS	H	0,1230000	26,36	3,24

RUA SANTO ANTONIO - CENTRO - Trizidela do Vale / MA
/ orlandinho.filho@hotmail.com



CASTELO BRANCO EMPREENDIMENTOS LDTA
CNPJ: 38.282.738/0001-61

Composição Auxiliar	91170	SINAPI	FIXAÇÃO DE TUBOS HORIZONTAIS DE PVC ÁGUA, PVC ESGOTO, PVC ÁGUA PLUVIAL, CPVC, PPR, COBRE OU AÇO, DIÂMETROS MENORES OU IGUAIS A 40 MM, COM ABRAÇADEIRA METÁLICA RÍGIDA TIPO U PERFIL 1 1/4", FIXADA EM PERFILADO EM LAJE. AF_09/2023_PS	INHI - INSTALAÇÕES HIDROS SANITÁRIAS	M	1,0000000	9,51	9,51	
Insumo	00039247	SINAPI	ELETRODUTO/DUTO PEAD FLEXIVEL PAREDE SIMPLES, CORRUGAÇÃO HELICOIDAL, COR PRETA, SEM ROSCA, DE 1 1/4", CRC 680 N, PARA CABEAMENTO SUBTERRANEO (NBR 15715)	Material	M	1,1000000	3,61	3,97	
				MO sem LS =>	4,44	LS =>	4,62	MO com LS =>	9,06
				Valor do BDI =>	4,01	Valor com BDI =>		23,27	
9.29	Código Banco	Descrição	Tipo	Und	Quant.	Valor Unit	Total		
Composição	97667	SINAPI	ELETRODUTO FLEXÍVEL CORRUGADO, PEAD, DN 50 (1 1/2"), PARA REDE ENTERRADA DE DISTRIBUIÇÃO DE ENERGIA ELÉTRICA - FORNECIMENTO E INSTALAÇÃO. AF_12/2021	INEL - INSTALAÇÃO ELÉTRICA/ELETRIFICAÇÃO E ILUMINAÇÃO EXTERNA	M	1,0000000	7,70	7,70	
Composição Auxiliar	88247	SINAPI	AUXILIAR DE ELETRICISTA COM ENCARGOS COMPLEMENTARES	SEDI - SERVIÇOS DIVERSOS	H	0,0672000	20,66	1,38	
Composição Auxiliar	88264	SINAPI	ELETRICISTA COM ENCARGOS COMPLEMENTARES	SEDI - SERVIÇOS DIVERSOS	H	0,0672000	26,36	1,77	
Insumo	00039246	SINAPI	ELETRODUTO/DUTO PEAD FLEXIVEL PAREDE SIMPLES, CORRUGAÇÃO HELICOIDAL, COR PRETA, SEM ROSCA, DE 1 1/2", CRC 680 N, PARA CABEAMENTO SUBTERRANEO (NBR 15715)	Material	M	1,1000000	4,14	4,55	
				MO sem LS =>	1,13	LS =>	1,17	MO com LS =>	2,30
				Valor do BDI =>	1,60	Valor com BDI =>		9,30	
9.30	Código Banco	Descrição	Tipo	Und	Quant.	Valor Unit	Total		
Composição	P 12 07	Próprio	LUMINÁRIA TIPO PLAFON, DE SOBREPOR, LED DE 40 W, SEM REATOR - FORNECIMENTO E INSTALAÇÃO. AF_02/2020	FOMA - FORNECIMENTO DE MATERIAIS E EQUIPAMENTOS	UND	1,0000000	158,71	158,71	
Composição Auxiliar	88247	SINAPI	AUXILIAR DE ELETRICISTA COM ENCARGOS COMPLEMENTARES	SEDI - SERVIÇOS DIVERSOS	H	0,2231000	20,66	4,60	
Composição Auxiliar	88264	SINAPI	ELETRICISTA COM ENCARGOS COMPLEMENTARES	SEDI - SERVIÇOS DIVERSOS	H	0,5355000	26,36	14,11	
Insumo	FT 017	Próprio	LUMINARIA LED PLAFON RETANGULAR DE SOBREPOR BIVOLT 40 W, 40 X 40 CM	Material	UND	1,0000000	140,00	140,00	
				MO sem LS =>	6,82	LS =>	7,10	MO com LS =>	13,92
				Valor do BDI =>	33,05	Valor com BDI =>		191,76	
9.31	Código Banco	Descrição	Tipo	Und	Quant.	Valor Unit	Total		
Composição	103782	SINAPI	LUMINÁRIA TIPO PLAFON CIRCULAR, DE SOBREPOR, COM LED DE 12/13 W - FORNECIMENTO E INSTALAÇÃO. AF_03/2022	INEL - INSTALAÇÃO ELÉTRICA/ELETRIFICAÇÃO E ILUMINAÇÃO EXTERNA	UN	1,0000000	27,06	27,06	
Composição Auxiliar	88247	SINAPI	AUXILIAR DE ELETRICISTA COM ENCARGOS COMPLEMENTARES	SEDI - SERVIÇOS DIVERSOS	H	0,3700000	20,66	7,64	
Composição Auxiliar	88264	SINAPI	ELETRICISTA COM ENCARGOS COMPLEMENTARES	SEDI - SERVIÇOS DIVERSOS	H	0,3700000	26,36	9,75	

RUA SANTO ANTONIO - CENTRO - Trizidela do Vale / MA
/ orlandinho.filho@hotmail.com



CASTELO BRANCO EMPREENDIMENTOS LDTA
CNPJ: 38.282.738/0001-61

Insumo	00039385	SINAPI	LUMINARIA LED PLAFON REDONDO DE SOBREPOR BIVOLT 12/13 W, D = *17* CM	Material	UN	1,0000000	9,67	9,67	
				MO sem LS =>		6,23	LS =>	6,48 MO com LS =>	12,71
				Valor do BDI =>		5,63		Valor com BDI =>	32,69
9.32	Código	Banco	Descrição	Tipo	Und	Quant.	Valor Unit	Total	
Composição	101946	SINAPI	QUADRO DE MEDIÇÃO GERAL DE ENERGIA PARA 1 MEDIDOR DE SOBREPOR - FORNECIMENTO E INSTALAÇÃO. AF_10/2020	INEL - INSTALAÇÃO ELÉTRICA/ELETRIFICAÇÃO E ILUMINAÇÃO EXTERNA	UN	1,0000000	148,92	148,92	
Composição Auxiliar	88247	SINAPI	AUXILIAR DE ELETRICISTA COM ENCARGOS COMPLEMENTARES	SEDI - SERVIÇOS DIVERSOS	H	1,5233000	20,66	31,47	
Composição Auxiliar	88264	SINAPI	ELETRICISTA COM ENCARGOS COMPLEMENTARES	SEDI - SERVIÇOS DIVERSOS	H	1,5233000	26,36	40,15	
Insumo	00011950	SINAPI	BUCHA DE NYLON SEM ABA S6, COM PARAFUSO DE 4,20 X 40 MM EM ACO ZINCADO COM ROSCA SOBERBA, CABECA CHATA E FENDA PHILLIPS	Material	UN	4,0000000	0,14	0,56	
Insumo	00039808	SINAPI	CAIXA PARA MEDIDOR MONOFASICO, EM POLICARBONATO / TERMOPLASTICO, PARA ALOJAR 1 DISJUNTOR (PADRAO DA CONCESSIONARIA LOCAL)	Material	UN	1,0000000	76,74	76,74	
				MO sem LS =>		25,66	LS =>	26,70 MO com LS =>	52,36
				Valor do BDI =>		31,02		Valor com BDI =>	179,94
9.33	Código	Banco	Descrição	Tipo	Und	Quant.	Valor Unit	Total	
Composição	101875	SINAPI	QUADRO DE DISTRIBUIÇÃO DE ENERGIA EM CHAPA DE AÇO GALVANIZADO, DE EMBUTIR, COM BARRAMENTO TRIFÁSICO, PARA 12 DISJUNTORES DIN 100A - FORNECIMENTO E INSTALAÇÃO. AF_10/2020	INEL - INSTALAÇÃO ELÉTRICA/ELETRIFICAÇÃO E ILUMINAÇÃO EXTERNA	UN	1,0000000	271,36	271,36	
Composição Auxiliar	87367	SINAPI	ARGAMASSA TRAÇO 1:1:6 (EM VOLUME DE CIMENTO, CAL E AREIA MÉDIA ÚMIDA) PARA EMBOÇO/MASSA ÚNICA/ASSENTAMENTO DE ALVENARIA DE VEDAÇÃO, PREPARO MANUAL. AF_08/2019	SEDI - SERVIÇOS DIVERSOS	m³	0,0117000	561,98	6,57	
Composição Auxiliar	88247	SINAPI	AUXILIAR DE ELETRICISTA COM ENCARGOS COMPLEMENTARES	SEDI - SERVIÇOS DIVERSOS	H	0,4811000	20,66	9,93	
Composição Auxiliar	88264	SINAPI	ELETRICISTA COM ENCARGOS COMPLEMENTARES	SEDI - SERVIÇOS DIVERSOS	H	0,4811000	26,36	12,68	
Insumo	00013393	SINAPI	QUADRO DE DISTRIBUIÇÃO COM BARRAMENTO TRIFASICO, DE EMBUTIR, EM CHAPA DE ACO GALVANIZADO, PARA 12 DISJUNTORES DIN, 100 A	Material	UN	1,0000000	242,18	242,18	
				MO sem LS =>		9,00	LS =>	9,37 MO com LS =>	18,37
				Valor do BDI =>		56,52		Valor com BDI =>	327,88
9.34	Código	Banco	Descrição	Tipo	Und	Quant.	Valor Unit	Total	
Composição	101879	SINAPI	QUADRO DE DISTRIBUIÇÃO DE ENERGIA EM CHAPA DE AÇO GALVANIZADO, DE EMBUTIR, COM BARRAMENTO TRIFÁSICO, PARA 24 DISJUNTORES DIN 100A - FORNECIMENTO E INSTALAÇÃO. AF_10/2020	INEL - INSTALAÇÃO ELÉTRICA/ELETRIFICAÇÃO E ILUMINAÇÃO EXTERNA	UN	1,0000000	389,89	389,89	

RUA SANTO ANTONIO - CENTRO - Trizidela do Vale / MA
/ orlandinho.filho@hotmail.com



CASTELO BRANCO EMPREENDIMENTOS LDTA
CNPJ: 38.282.738/0001-61

Composição Auxiliar	87367	SINAPI	ARGAMASSA TRAÇO 1:1:6 (EM VOLUME DE CIMENTO, CAL E AREIA MÉDIA ÚMIDA) PARA EMBOÇO/MASSA ÚNICA/ASSENTAMENTO DE ALVENARIA DE VEDAÇÃO. PREPARO MANUAL. AF_08/2019	SEDI - SERVIÇOS DIVERSOS	m³	0,0144000	561,98	8,09
Composição Auxiliar	88247	SINAPI	AUXILIAR DE ELETRICISTA COM ENCARGOS COMPLEMENTARES	SEDI - SERVIÇOS DIVERSOS	H	0,5346000	20,66	11,04
Composição Auxiliar	88264	SINAPI	ELETRICISTA COM ENCARGOS COMPLEMENTARES	SEDI - SERVIÇOS DIVERSOS	H	0,5346000	26,36	14,09
Insumo	00012039	SINAPI	QUADRO DE DISTRIBUICAO COM BARRAMENTO TRIFASICO, DE EMBUTIR, EM CHAPA DE ACO GALVANIZADO, PARA 24 DISJUNTORES DIN, 100 A	Material	UN	1,0000000	356,67	356,67

MO sem LS => 10,11 LS => 10,53 MO com LS => 20,64
Valor do BDI => 81,21 Valor com BDI => 471,10

9.35	Código	Banco	Descrição	Tipo	Und	Quant.	Valor Unit	Total
Composição	12394	ORSE	Cabo HDMI 15m Blindado 2.0 Ethernet 15 metros 4K ULTRA HD 3D 2160p	Pontos de Suprimento de Lógica	m	1,0000000	17,67	17,67
Composição Auxiliar	88264	SINAPI	ELETRICISTA COM ENCARGOS COMPLEMENTARES	SEDI - SERVIÇOS DIVERSOS	H	0,2500000	26,36	6,59
Insumo	13248	ORSE	Cabo HDMI 15m Blindado 2.0 Ethernet 15 metros 4K ULTRA HD 3D 2160p	Material	m	1,0000000	11,08	11,08

MO sem LS => 2,46 LS => 2,55 MO com LS => 5,01
Valor do BDI => 3,68 Valor com BDI => 21,35

9.36	Código	Banco	Descrição	Tipo	Und	Quant.	Valor Unit	Total
Composição	3435	ORSE	Suporte para fixação de projetor elétrico	Conversão InfoWORca	m	1,0000000	19,39	19,39
Composição Auxiliar	88316	SINAPI	SERVEENTE COM ENCARGOS COMPLEMENTARES	SEDI - SERVIÇOS DIVERSOS	H	0,2000000	20,33	4,06
Composição Auxiliar	88264	SINAPI	ELETRICISTA COM ENCARGOS COMPLEMENTARES	SEDI - SERVIÇOS DIVERSOS	H	0,2000000	26,36	5,27
Insumo	81	ORSE	Aço ca-50 6,3 a 12,5 mm	Material	kg	1,6000000	6,29	10,06

MO sem LS => 3,34 LS => 3,47 MO com LS => 6,81
Valor do BDI => 4,03 Valor com BDI => 23,42

9.37	Código	Banco	Descrição	Tipo	Und	Quant.	Valor Unit	Total
Composição	P 12 08	Próprio	SUBESTAÇÃO AÉREA 75 KVA COMPLETA EM POSTE DE CONCRETO DUPLO T 11/300 (UND)	INES - INSTALAÇÕES ESPECIAIS	UND	1,0000000	42.192,50	42.192,50
Insumo	FT 019	Próprio	SUBESTAÇÃO AÉREA 75 KVA COMPLETA EM POSTE DE CONCRETO DUPLO T 11/300	Outros	UND	1,0000000	42.192,50	42.192,50

MO sem LS => 0,00 LS => 0,00 MO com LS => 0,00
Valor do BDI => 8.788,69 Valor com BDI => 50.981,19

9.38	Código	Banco	Descrição	Tipo	Und	Quant.	Valor Unit	Total
------	--------	-------	-----------	------	-----	--------	------------	-------

RUA SANTO ANTONIO - CENTRO - Trizidela do Vale / MA
/ orlandinho.filho@hotmail.com



CASTELO BRANCO EMPREENDIMENTOS LDTA
CNPJ: 38.282.738/0001-61

Composição	101895	SINAPI	DISJUNTOR TERMOMAGNÉTICO TRIPOLAR . CORRENTE NOMINAL DE 125A - FORNECIMENTO E INSTALAÇÃO. AF_10/2020	INEL - INSTALAÇÃO ELÉTRICA/ELETRIFICAÇÃO E ILUMINAÇÃO EXTERNA	UN	1,0000000	286,71	286,71
Composição Auxiliar	88247	SINAPI	AUXILIAR DE ELETRICISTA COM ENCARGOS COMPLEMENTARES	SEDI - SERVIÇOS DIVERSOS	H	1,3232000	20,66	27,33
Composição Auxiliar	88264	SINAPI	ELETRICISTA COM ENCARGOS COMPLEMENTARES	SEDI - SERVIÇOS DIVERSOS	H	1,3232000	26,36	34,87
Insumo	00001578	SINAPI	TERMINAL A COMPRESSAO EM COBRE ESTANHADO PARA CABO 50 MM2, 1 FURO E 1 COMPRESSAO, PARA PARAFUSO DE FIXACAO M8	Material	UN	3,0000000	3,90	11,70
Insumo	00002391	SINAPI	DISJUNTOR TERMOMAGNETICO TRIPOLAR 125 A / 425 V / ICC - 25 KA	Material	UN	1,0000000	212,81	212,81

MO sem LS => 22,29 LS => 23,19 MO com LS => 45,48
Valor do BDI => 59,72 Valor com BDI => 346,43

10.1.1	Código	Banco	Descrição	Tipo	Und	Quant.	Valor Unit	Total
Composição	89356	SINAPI	TUBO, PVC, SOLDÁVEL, DN 25MM, INSTALADO EM RAMAL OU SUB-RAMAL DE ÁGUA - FORNECIMENTO E INSTALAÇÃO. AF_06/2022	INHI - INSTALAÇÕES HIDROS SANITÁRIAS	M	1,0000000	20,51	20,51
Composição Auxiliar	88248	SINAPI	AUXILIAR DE ENCANADOR OU BOMBEIRO HIDRÁULICO COM ENCARGOS COMPLEMENTARES	SEDI - SERVIÇOS DIVERSOS	H	0,3800000	20,43	7,76
Composição Auxiliar	88267	SINAPI	ENCANADOR OU BOMBEIRO HIDRÁULICO COM ENCARGOS COMPLEMENTARES	SEDI - SERVIÇOS DIVERSOS	H	0,3800000	25,43	9,66
Insumo	00009868	SINAPI	TUBO PVC, SOLDAVEL, DE 25 MM, AGUA FRIA (NBR-5648)	Material	M	1,0493000	2,82	2,95
Insumo	00038383	SINAPI	LIXA D'AGUA EM FOLHA, GRAO 100	Material	UN	0,0886000	1,59	0,14

MO sem LS => 6,37 LS => 6,63 MO com LS => 13,00
Valor do BDI => 4,27 Valor com BDI => 24,78

10.1.2	Código	Banco	Descrição	Tipo	Und	Quant.	Valor Unit	Total
Composição	102116	SINAPI	BOMBA CENTRÍFUGA, TRIFÁSICA, 1,5 CV OU 1,48 HP, HM 10 A 24 M, Q 6,1 A 21,9 M3/H - FORNECIMENTO E INSTALAÇÃO. AF_12/2020	INHI - INSTALAÇÕES HIDROS SANITÁRIAS	UN	1,0000000	1.946,10	1.946,10
Composição Auxiliar	88247	SINAPI	AUXILIAR DE ELETRICISTA COM ENCARGOS COMPLEMENTARES	SEDI - SERVIÇOS DIVERSOS	H	0,6330000	20,66	13,07
Composição Auxiliar	88248	SINAPI	AUXILIAR DE ENCANADOR OU BOMBEIRO HIDRÁULICO COM ENCARGOS COMPLEMENTARES	SEDI - SERVIÇOS DIVERSOS	H	2,2020000	20,43	44,98
Composição Auxiliar	88264	SINAPI	ELETRICISTA COM ENCARGOS COMPLEMENTARES	SEDI - SERVIÇOS DIVERSOS	H	0,6330000	26,36	16,68
Composição Auxiliar	88267	SINAPI	ENCANADOR OU BOMBEIRO HIDRÁULICO COM ENCARGOS COMPLEMENTARES	SEDI - SERVIÇOS DIVERSOS	H	2,2020000	25,43	55,99
Insumo	00000734	SINAPI	BOMBA CENTRIFUGA, MOTOR ELETRICO TRIFASICO 1,48HP DIAMETRO DE SUCCAO X ELEVACAO 1 1/2" X 1", DIAMETRO DO ROTOR 117 MM, HM/Q: 10 M / 21,9 M3/H A 24 M / 6,1 M3/H	Equipamento para Aquisição Permanente	UN	1,0000000	1.809,27	1.809,27

RUA SANTO ANTONIO - CENTRO - Trizidela do Vale / MA
/ orlandinho.filho@hotmail.com



CASTELO BRANCO EMPREENDIMENTOS LDTA
CNPJ: 38.282.738/0001-61

Insumo	00011267	SINAPI	ARRUELA LISA, REDONDA, DE LATAO POLIDO, DIAMETRO NOMINAL 5/8", DIAMETRO EXTERNO = 34 MM, DIAMETRO DO FURO = 17 MM, ESPESSURA = *2,5* MM	Material	UN	4,0000000	1,14	4,56		
Insumo	00039996	SINAPI	VERGALHAO ZINCADO ROSCA TOTAL, 1/4 " (6,3 MM)	Material	M	0,2000000	3,19	0,63		
Insumo	00039997	SINAPI	PORCA ZINCADA, SEXTAVADA, DIAMETRO 1/4"	Material	UN	4,0000000	0,23	0,92		
				MO sem LS =>		47,58	LS =>	49,52	MO com LS =>	97,10
				Valor do BDI =>		405,37		Valor com BDI =>		2.351,47

10.1.3	Código	Banco	Descrição	Tipo	Und	Quant.	Valor Unit	Total		
Composição	89987	SINAPI	REGISTRO DE GAVETA BRUTO, LATÃO, ROSCÁVEL, 3/4", COM ACABAMENTO E CANOPLA CROMADOS - FORNECIMENTO E INSTALAÇÃO. AF_08/2021	INHI - INSTALAÇÕES HIDROS SANITÁRIAS	UN	1,0000000	57,81	57,81		
Composição Auxiliar	88248	SINAPI	AUXILIAR DE ENCANADOR OU BOMBEIRO HIDRÁULICO COM ENCARGOS COMPLEMENTARES	SEDI - SERVIÇOS DIVERSOS	H	0,2212000	20,43	4,51		
Composição Auxiliar	88267	SINAPI	ENCANADOR OU BOMBEIRO HIDRÁULICO COM ENCARGOS COMPLEMENTARES	SEDI - SERVIÇOS DIVERSOS	H	0,2212000	25,43	5,62		
Insumo	00003148	SINAPI	FITA VEDA ROSCA EM ROLOS DE 18 MM X 50 M (L X C)	Material	UN	0,0106000	10,45	0,11		
Insumo	00006005	SINAPI	REGISTRO GAVETA COM ACABAMENTO E CANOPLA CROMADOS, SIMPLES, BITOLA 3/4 " (REF 1509)	Material	UN	1,0000000	47,57	47,57		
				MO sem LS =>		3,70	LS =>	3,86	MO com LS =>	7,56
				Valor do BDI =>		12,04		Valor com BDI =>		69,85

10.1.4	Código	Banco	Descrição	Tipo	Und	Quant.	Valor Unit	Total		
Composição	89985	SINAPI	REGISTRO DE PRESSÃO BRUTO, LATÃO, ROSCÁVEL, 3/4", COM ACABAMENTO E CANOPLA CROMADOS - FORNECIMENTO E INSTALAÇÃO. AF_08/2021	INHI - INSTALAÇÕES HIDROS SANITÁRIAS	UN	1,0000000	55,10	55,10		
Composição Auxiliar	88248	SINAPI	AUXILIAR DE ENCANADOR OU BOMBEIRO HIDRÁULICO COM ENCARGOS COMPLEMENTARES	SEDI - SERVIÇOS DIVERSOS	H	0,2212000	20,43	4,51		
Composição Auxiliar	88267	SINAPI	ENCANADOR OU BOMBEIRO HIDRÁULICO COM ENCARGOS COMPLEMENTARES	SEDI - SERVIÇOS DIVERSOS	H	0,2212000	25,43	5,62		
Insumo	00003148	SINAPI	FITA VEDA ROSCA EM ROLOS DE 18 MM X 50 M (L X C)	Material	UN	0,0106000	10,45	0,11		
Insumo	00006024	SINAPI	REGISTRO PRESSAO COM ACABAMENTO E CANOPLA CROMADA, SIMPLES, BITOLA 3/4 " (REF 1416)	Material	UN	1,0000000	44,86	44,86		
				MO sem LS =>		3,70	LS =>	3,86	MO com LS =>	7,56
				Valor do BDI =>		11,47		Valor com BDI =>		66,57

10.1.8	Código	Banco	Descrição	Tipo	Und	Quant.	Valor Unit	Total
Composição	89362	SINAPI	JOELHO 90 GRAUS, PVC, SOLDÁVEL, DN 25MM, INSTALADO EM RAMAL OU SUB-RAMAL DE ÁGUA - FORNECIMENTO E INSTALAÇÃO. AF_06/2022	INHI - INSTALAÇÕES HIDROS SANITÁRIAS	UN	1,0000000	8,11	8,11
Composição Auxiliar	88248	SINAPI	AUXILIAR DE ENCANADOR OU BOMBEIRO HIDRÁULICO COM ENCARGOS COMPLEMENTARES	SEDI - SERVIÇOS DIVERSOS	H	0,1520000	20,43	3,10

RUA SANTO ANTONIO - CENTRO - Trizidela do Vale / MA
/ orlandinho.filho@hotmail.com



CASTELO BRANCO EMPREENDIMENTOS LDTA
CNPJ: 38.282.738/0001-61

Composição Auxiliar	88267	SINAPI	ENCANADOR OU BOMBEIRO HIDRÁULICO COM ENCARGOS COMPLEMENTARES	SEDI - SERVIÇOS DIVERSOS	H	0,1520000	25,43	3,86
Insumo	00000122	SINAPI	ADESIVO PLASTICO PARA PVC, FRASCO COM *850* GR	Material	UN	0,0071000	38,59	0,27
Insumo	00003529	SINAPI	JOELHO PVC, SOLDÁVEL, 90 GRAUS, 25 MM, COR MARROM, PARA AGUA FRIA PREDIAL	Material	UN	1,0000000	0,49	0,49
Insumo	00020083	SINAPI	SOLUCAO PREPARADORA / LIMPADORA PARA PVC, FRASCO COM 1000 CM3	Material	UN	0,0080000	43,72	0,34
Insumo	00038383	SINAPI	LIXA D'AGUA EM FOLHA, GRAO 100	Material	UN	0,0338000	1,59	0,05


MO sem LS => 2,55 LS => 2,65 MO com LS => 5,20
Valor do BDI => 1,68 Valor com BDI => 9,79

10.1.9	Código	Banco	Descrição	Tipo	Und	Quant.	Valor Unit	Total
Composição	89363	SINAPI	JOELHO 45 GRAUS, PVC, SOLDÁVEL, DN 25MM, INSTALADO EM RAMAL OU SUB-RAMAL DE ÁGUA - FORNECIMENTO E INSTALAÇÃO. AF_06/2022	INHI - INSTALAÇÕES HIDROSANITÁRIAS	UN	1,0000000	8,64	8,64
Composição Auxiliar	88248	SINAPI	AUXILIAR DE ENCANADOR OU BOMBEIRO HIDRÁULICO COM ENCARGOS COMPLEMENTARES	SEDI - SERVIÇOS DIVERSOS	H	0,1520000	20,43	3,10
Composição Auxiliar	88267	SINAPI	ENCANADOR OU BOMBEIRO HIDRÁULICO COM ENCARGOS COMPLEMENTARES	SEDI - SERVIÇOS DIVERSOS	H	0,1520000	25,43	3,86
Insumo	00000122	SINAPI	ADESIVO PLASTICO PARA PVC, FRASCO COM *850* GR	Material	UN	0,0071000	38,59	0,27
Insumo	00003500	SINAPI	JOELHO, PVC SOLDÁVEL, 45 GRAUS, 25 MM, COR MARROM, PARA AGUA FRIA PREDIAL	Material	UN	1,0000000	1,02	1,02
Insumo	00020083	SINAPI	SOLUCAO PREPARADORA / LIMPADORA PARA PVC, FRASCO COM 1000 CM3	Material	UN	0,0080000	43,72	0,34
Insumo	00038383	SINAPI	LIXA D'AGUA EM FOLHA, GRAO 100	Material	UN	0,0338000	1,59	0,05

MO sem LS => 2,55 LS => 2,65 MO com LS => 5,20
Valor do BDI => 1,79 Valor com BDI => 10,43

10.1.10	Código	Banco	Descrição	Tipo	Und	Quant.	Valor Unit	Total
Composição	89385	SINAPI	LUVA SOLDÁVEL E COM ROSCA, PVC, SOLDÁVEL, DN 25MM X 3/4, INSTALADO EM RAMAL OU SUB-RAMAL DE ÁGUA - FORNECIMENTO E INSTALAÇÃO. AF_06/2022	INHI - INSTALAÇÕES HIDROSANITÁRIAS	UN	1,0000000	5,92	5,92
Composição Auxiliar	88248	SINAPI	AUXILIAR DE ENCANADOR OU BOMBEIRO HIDRÁULICO COM ENCARGOS COMPLEMENTARES	SEDI - SERVIÇOS DIVERSOS	H	0,0944000	20,43	1,92
Composição Auxiliar	88267	SINAPI	ENCANADOR OU BOMBEIRO HIDRÁULICO COM ENCARGOS COMPLEMENTARES	SEDI - SERVIÇOS DIVERSOS	H	0,0944000	25,43	2,40
Insumo	00000122	SINAPI	ADESIVO PLASTICO PARA PVC, FRASCO COM *850* GR	Material	UN	0,0059000	38,59	0,22
Insumo	00003906	SINAPI	LUVA SOLDÁVEL COM ROSCA, PVC, 25 MM X 3/4", PARA AGUA FRIA PREDIAL	Material	UN	1,0000000	1,03	1,03
Insumo	00020083	SINAPI	SOLUCAO PREPARADORA / LIMPADORA PARA PVC, FRASCO COM 1000 CM3	Material	UN	0,0070000	43,72	0,30
Insumo	00038383	SINAPI	LIXA D'AGUA EM FOLHA, GRAO 100	Material	UN	0,0315000	1,59	0,05

RUA SANTO ANTONIO - CENTRO - Trizidela do Vale / MA
/ orlandinho.filho@hotmail.com



CASTELO BRANCO EMPREENDIMENTOS LDTA
CNPJ: 38.282.738/0001-61

MO sem LS => 1,58 LS => 1,64 MO com LS => 3,22
Valor do BDI => 1,23 Valor com BDI => 7,15

10.1.11	Código	Banco	Descrição	Tipo	Und	Quant.	Valor Unit	Total
Composição	89378	SINAPI	LUVA, PVC, SOLDÁVEL, DN 25MM, INSTALADO EM RAMAL OU SUB-RAMAL DE ÁGUA - FORNECIMENTO E INSTALAÇÃO. AF_06/2022	INHI - INSTALAÇÕES HIDROSANITÁRIAS	UN	1,0000000	5,85	5,85
Composição Auxiliar	88248	SINAPI	AUXILIAR DE ENCANADOR OU BOMBEIRO HIDRÁULICO COM ENCARGOS COMPLEMENTARES	SEDI - SERVIÇOS DIVERSOS	H	0,1013000	20,43	2,06
Composição Auxiliar	88267	SINAPI	ENCANADOR OU BOMBEIRO HIDRÁULICO COM ENCARGOS COMPLEMENTARES	SEDI - SERVIÇOS DIVERSOS	H	0,1013000	25,43	2,57
Insumo	00000122	SINAPI	ADESIVO PLASTICO PARA PVC, FRASCO COM *850* GR	Material	UN	0,0071000	38,59	0,27
Insumo	00003904	SINAPI	LUVA PVC SOLDAVEL, 25 MM, PARA AGUA FRIA PREDIAL	Material	UN	1,0000000	0,56	0,56
Insumo	00020083	SINAPI	SOLUCAO PREPARADORA / LIMPADORA PARA PVC, FRASCO COM 1000 CM3	Material	UN	0,0080000	43,72	0,34
Insumo	00038383	SINAPI	LIXA D'AGUA EM FOLHA, GRAO 100	Material	UN	0,0338000	1,59	0,05

MO sem LS => 1,69 LS => 1,76 MO com LS => 3,45
Valor do BDI => 1,21 Valor com BDI => 7,06

10.1.12	Código	Banco	Descrição	Tipo	Und	Quant.	Valor Unit	Total
Composição	89383	SINAPI	ADAPTADOR CURTO COM BOLSA E ROSCA PARA REGISTRO, PVC, SOLDÁVEL, DN 25MM X 3/4, INSTALADO EM RAMAL OU SUB-RAMAL DE ÁGUA - FORNECIMENTO E INSTALAÇÃO. AF_06/2022	INHI - INSTALAÇÕES HIDROSANITÁRIAS	UN	1,0000000	5,50	5,50
Composição Auxiliar	88248	SINAPI	AUXILIAR DE ENCANADOR OU BOMBEIRO HIDRÁULICO COM ENCARGOS COMPLEMENTARES	SEDI - SERVIÇOS DIVERSOS	H	0,0944000	20,43	1,92
Composição Auxiliar	88267	SINAPI	ENCANADOR OU BOMBEIRO HIDRÁULICO COM ENCARGOS COMPLEMENTARES	SEDI - SERVIÇOS DIVERSOS	H	0,0944000	25,43	2,40
Insumo	00000065	SINAPI	ADAPTADOR PVC SOLDAVEL CURTO COM BOLSA E ROSCA, 25 MM X 3/4", PARA AGUA FRIA	Material	UN	1,0000000	0,61	0,61
Insumo	00000122	SINAPI	ADESIVO PLASTICO PARA PVC, FRASCO COM *850* GR	Material	UN	0,0059000	38,59	0,22
Insumo	00020083	SINAPI	SOLUCAO PREPARADORA / LIMPADORA PARA PVC, FRASCO COM 1000 CM3	Material	UN	0,0070000	43,72	0,30
Insumo	00038383	SINAPI	LIXA D'AGUA EM FOLHA, GRAO 100	Material	UN	0,0315000	1,59	0,05

MO sem LS => 1,58 LS => 1,64 MO com LS => 3,22
Valor do BDI => 1,14 Valor com BDI => 6,64

10.1.13	Código	Banco	Descrição	Tipo	Und	Quant.	Valor Unit	Total
Composição	89395	SINAPI	TE, PVC, SOLDÁVEL, DN 25MM, INSTALADO EM RAMAL OU SUB-RAMAL DE ÁGUA - FORNECIMENTO E INSTALAÇÃO. AF_06/2022	INHI - INSTALAÇÕES HIDROSANITÁRIAS	UN	1,0000000	11,10	11,10

RUA SANTO ANTONIO - CENTRO - Trizidela do Vale / MA
/ orlandinho.filho@hotmail.com



CASTELO BRANCO EMPREENDIMENTOS LDTA
CNPJ: 38.282.738/0001-61

Composição Auxiliar	88248	SINAPI	AUXILIAR DE ENCANADOR OU BOMBEIRO HIDRÁULICO COM ENCARGOS COMPLEMENTARES	SEDI - SERVIÇOS DIVERSOS	H	0,2026000	20,43	4,13
Composição Auxiliar	88267	SINAPI	ENCANADOR OU BOMBEIRO HIDRÁULICO COM ENCARGOS COMPLEMENTARES	SEDI - SERVIÇOS DIVERSOS	H	0,2026000	25,43	5,15
Insumo	00000122	SINAPI	ADESIVO PLASTICO PARA PVC, FRASCO COM *850* GR	Material	UN	0,0106000	38,59	0,40
Insumo	00007139	SINAPI	TE SOLDAVEL, PVC, 90 GRAUS, 25 MM, PARA AGUA FRIA PREDIAL (NBR 5648)	Material	UN	1,0000000	0,82	0,82
Insumo	00020083	SINAPI	SOLUCAO PREPARADORA / LIMPADORA PARA PVC, FRASCO COM 1000 CM3	Material	UN	0,0120000	43,72	0,52
Insumo	00038383	SINAPI	LIXA D'AGUA EM FOLHA, GRAO 100	Material	UN	0,0507000	1,59	0,08

MO sem LS => 3.39 LS => 3.53 MO com LS => 6.92

Valor do BDI => 2.31 Valor com BDI => 13.41


10.1.14	Código Banco	Descrição	Tipo	Und	Quant.	Valor Unit	Total	
Composição	89364	SINAPI	CURVA 90 GRAUS, PVC, SOLDÁVEL, DN 25MM, INSTALADO EM RAMAL OU SUB-RAMAL DE ÁGUA - FORNECIMENTO E INSTALAÇÃO. AF_06/2022	INHI - INSTALAÇÕES HIDROS SANITÁRIAS	UN	1,0000000	9,64	9,64
Composição Auxiliar	88248	SINAPI	AUXILIAR DE ENCANADOR OU BOMBEIRO HIDRÁULICO COM ENCARGOS COMPLEMENTARES	SEDI - SERVIÇOS DIVERSOS	H	0,1520000	20,43	3,10
Composição Auxiliar	88267	SINAPI	ENCANADOR OU BOMBEIRO HIDRÁULICO COM ENCARGOS COMPLEMENTARES	SEDI - SERVIÇOS DIVERSOS	H	0,1520000	25,43	3,86
Insumo	00000122	SINAPI	ADESIVO PLASTICO PARA PVC, FRASCO COM *850* GR	Material	UN	0,0071000	38,59	0,27
Insumo	00001956	SINAPI	CURVA DE PVC 90 GRAUS, SOLDAVEL, 25 MM, COR MARROM, PARA AGUA FRIA PREDIAL	Material	UN	1,0000000	2,02	2,02
Insumo	00020083	SINAPI	SOLUCAO PREPARADORA / LIMPADORA PARA PVC, FRASCO COM 1000 CM3	Material	UN	0,0080000	43,72	0,34
Insumo	00038383	SINAPI	LIXA D'AGUA EM FOLHA, GRAO 100	Material	UN	0,0338000	1,59	0,05

MO sem LS => 2,55 LS => 2,65 MO com LS => 5,20

Valor do BDI => 2,00 Valor com BDI => 11,64

10.1.15	Código Banco	Descrição	Tipo	Und	Quant.	Valor Unit	Total	
Composição	102623	SINAPI	CAIXA D'ÁGUA EM POLIETILENO, 1000 LITROS (INCLUSOS TUBOS, CONEXÕES E TORNEIRA DE BÓIA) - FORNECIMENTO E INSTALAÇÃO. AF_06/2021	INHI - INSTALAÇÕES HIDROS SANITÁRIAS	UN	1,0000000	663,50	663,50
Composição Auxiliar	102591	SINAPI	FURO EM CAIXA D'ÁGUA COM ESPESSURA DE 2 ATÉ 5 MM E DIÂMETRO DE 25 MM. AF_06/2021	INHI - INSTALAÇÕES HIDROS SANITÁRIAS	UN	3,0000000	3,92	11,76
Composição Auxiliar	102595	SINAPI	FURO EM CAIXA D'ÁGUA COM ESPESSURA DE 2 ATÉ 5 MM E DIÂMETRO DE 40 MM. AF_06/2021	INHI - INSTALAÇÕES HIDROS SANITÁRIAS	UN	1,0000000	5,00	5,00
Composição Auxiliar	102607	SINAPI	CAIXA D'ÁGUA EM POLIETILENO, 1000 LITROS - FORNECIMENTO E INSTALAÇÃO. AF_06/2021	INHI - INSTALAÇÕES HIDROS SANITÁRIAS	UN	1,0000000	342,31	342,31
Composição Auxiliar	94489	SINAPI	REGISTRO DE ESFERA, PVC, SOLDÁVEL, COM VOLANTE, DN 25 MM - FORNECIMENTO E INSTALAÇÃO. AF_08/2021	INHI - INSTALAÇÕES HIDROS SANITÁRIAS	UN	2,0000000	26,74	53,48
Composição Auxiliar	94491	SINAPI	REGISTRO DE ESFERA, PVC, SOLDÁVEL, COM VOLANTE, DN 40 MM - FORNECIMENTO E INSTALAÇÃO. AF_08/2021	INHI - INSTALAÇÕES HIDROS SANITÁRIAS	UN	1,0000000	53,96	53,96

RUA SANTO ANTONIO - CENTRO - Trizidela do Vale / MA
/ orlandinho.filho@hotmail.com




CASTELO BRANCO EMPREENDIMENTOS LDTA
CNPJ: 38.282.738/0001-61

Composição Auxiliar	94648 SINAPI	TUBO. PVC. SOLDÁVEL. DN 25 MM, INSTALADO EM RESERVAÇÃO DE ÁGUA DE EDIFICAÇÃO QUE POSSUA RESERVATÓRIO DE FIBRA/FIBROCIMENTO FORNECIMENTO E INSTALAÇÃO. AF_06/2016	INHI - INSTALAÇÕES HIDROS SANITÁRIAS	M	1,8000000	9,03	16,25	
Composição Auxiliar	94650 SINAPI	TUBO. PVC. SOLDÁVEL. DN 40 MM, INSTALADO EM RESERVAÇÃO DE ÁGUA DE EDIFICAÇÃO QUE POSSUA RESERVATÓRIO DE FIBRA/FIBROCIMENTO FORNECIMENTO E INSTALAÇÃO. AF_06/2016	INHI - INSTALAÇÕES HIDROS SANITÁRIAS	M	0,9500000	18,48	17,55	
Composição Auxiliar	94672 SINAPI	JOELHO 90 GRAUS COM BUCHA DE LATÃO. PVC, SOLDÁVEL. DN 25 MM, X 3/4" INSTALADO EM RESERVAÇÃO DE ÁGUA DE EDIFICAÇÃO QUE POSSUA RESERVATÓRIO DE FIBRA/FIBROCIMENTO FORNECIMENTO E INSTALAÇÃO. AF_06/2016	INHI - INSTALAÇÕES HIDROS SANITÁRIAS	UN	2,0000000	8,09	16,18	
Composição Auxiliar	94676 SINAPI	JOELHO 90 GRAUS. PVC, SOLDÁVEL. DN 40 MM INSTALADO EM RESERVAÇÃO DE ÁGUA DE EDIFICAÇÃO QUE POSSUA RESERVATÓRIO DE FIBRA/FIBROCIMENTO FORNECIMENTO E INSTALAÇÃO. AF_06/2016	INHI - INSTALAÇÕES HIDROS SANITÁRIAS	UN	1,0000000	13,52	13,52	
Composição Auxiliar	94688 SINAPI	TÊ. PVC, SOLDÁVEL. DN 25 MM INSTALADO EM RESERVAÇÃO DE ÁGUA DE EDIFICAÇÃO QUE POSSUA RESERVATÓRIO DE FIBRA/FIBROCIMENTO FORNECIMENTO E INSTALAÇÃO. AF_06/2016	INHI - INSTALAÇÕES HIDROS SANITÁRIAS	UN	1,0000000	9,49	9,49	
Composição Auxiliar	94692 SINAPI	TÊ. PVC, SOLDÁVEL. DN 40 MM INSTALADO EM RESERVAÇÃO DE ÁGUA DE EDIFICAÇÃO QUE POSSUA RESERVATÓRIO DE FIBRA/FIBROCIMENTO FORNECIMENTO E INSTALAÇÃO. AF_06/2016	INHI - INSTALAÇÕES HIDROS SANITÁRIAS	UN	1,0000000	19,24	19,24	
Composição Auxiliar	94703 SINAPI	ADAPTADOR COM FLANGE E ANEL DE VEDAÇÃO. PVC, SOLDÁVEL. DN 25 MM X 3/4 , INSTALADO EM RESERVAÇÃO DE ÁGUA DE EDIFICAÇÃO QUE POSSUA RESERVATÓRIO DE FIBRA/FIBROCIMENTO FORNECIMENTO E INSTALAÇÃO. AF_06/2016	INHI - INSTALAÇÕES HIDROS SANITÁRIAS	UN	3,0000000	15,65	46,95	
Composição Auxiliar	94705 SINAPI	ADAPTADOR COM FLANGE E ANEL DE VEDAÇÃO. PVC, SOLDÁVEL. DN 40 MM X 1 1/4 , INSTALADO EM RESERVAÇÃO DE ÁGUA DE EDIFICAÇÃO QUE POSSUA RESERVATÓRIO DE FIBRA/FIBROCIMENTO FORNECIMENTO E INSTALAÇÃO. AF_06/2016	INHI - INSTALAÇÕES HIDROS SANITÁRIAS	UN	1,0000000	26,13	26,13	
Composição Auxiliar	94796 SINAPI	TORNEIRA DE BOIA PARA CAIXA D'ÁGUA, ROSCÁVEL, 3/4" - FORNECIMENTO E INSTALAÇÃO. AF_08/2021	INHI - INSTALAÇÕES HIDROS SANITÁRIAS	UN	1,0000000	31,68	31,68	
				MO sem LS =>	45,85	LS =>	47,72 MO com LS =>	93,57
				Valor do BDI =>	138,20		Valor com BDI =>	801,70

10.1.16	Código	Banco	Descrição	Tipo	Und	Quant.	Valor Unit	Total
Composição	12829	ORSE	Reservatório metálico em chapa de aço carbono ASTM A-36/tipo Tubular (diam. 1,47m h= 7,60m), Cap.12.000L c/ pint. int. proteção epóxi poliâmidada 150 a 180micras e ext. esmalt. sinté. anti-corros. alta quali.130 a 180 micras- Fornecimento e instalado	Diversos	un	1,0000000	15.149,62	15.149,62

RUA SANTO ANTONIO - CENTRO - Trizidela do Vale / MA
/ orlandinho.filho@hotmail.com



CASTELO BRANCO EMPREENDIMENTOS LDTA
CNPJ: 38.282.738/0001-61

Insumo	13554	ORSE	Reservatório metálico em chapa de aço carbono ASTM A-36/tipo Tubular (diam. 1,47m h= 7,60m). Cap.12.000L c/ pint. int. proteção epóxi poliâmida 150 a 180micras e ext. esmalt. sinté. anti-corros. alta quali.130 a 180 micras , Forne.e insta.	Material	un	1,0000000	15.149,62	15.149,62
--------	-------	------	--	----------	----	-----------	-----------	-----------

MO sem LS => 0,00 LS => 0,00 MO com LS => 0,00

Valor do BDI => 3.155,66 Valor com BDI => 18.305,28

10.2.1	Código	Banco	Descrição	Tipo	Und	Quant.	Valor Unit	Total
Composição	98108	SINAPI	CAIXA DE GORDURA DUPLA (CAPACIDADE: 126 L), RETANGULAR, EM ALVENARIA COM BLOCOS DE CONCRETO, DIMENSÕES INTERNAS = 0,4X0,7 M, ALTURA INTERNA = 0,8 M. AF_12/2020	INHI - INSTALAÇÕES HIDROS SANITÁRIAS	UN	1,0000000	416,69	416,69
Composição Auxiliar	100475	SINAPI	ARGAMASSA TRAÇO 1:3 (EM VOLUME DE CIMENTO E AREIA MÉDIA ÚMIDA) COM ADIÇÃO DE IMPERMEABILIZANTE, PREPARO MECÂNICO COM BETONEIRA 400 L. AF_08/2019	SEDI - SERVIÇOS DIVERSOS	m³	0,0928000	617,82	57,33
Composição Auxiliar	101616	SINAPI	PREPARO DE FUNDO DE VALA COM LARGURA MENOR QUE 1,5 M (ACERTO DO SOLO NATURAL). AF_08/2020	MOVT - MOVIMENTO DE TERRA	m²	0,7000000	5,96	4,17
Composição Auxiliar	87316	SINAPI	ARGAMASSA TRAÇO 1:4 (EM VOLUME DE CIMENTO E AREIA GROSSA ÚMIDA) PARA CHAPISCO CONVENCIONAL, PREPARO MECÂNICO COM BETONEIRA 400 L. AF_08/2019	SEDI - SERVIÇOS DIVERSOS	m³	0,0195000	399,57	7,79
Composição Auxiliar	88309	SINAPI	PEDREIRO COM ENCARGOS COMPLEMENTARES	SEDI - SERVIÇOS DIVERSOS	H	4,6356000	26,01	120,57
Composição Auxiliar	88316	SINAPI	SERVENTE COM ENCARGOS COMPLEMENTARES	SEDI - SERVIÇOS DIVERSOS	H	3,6423000	20,33	74,04
Composição Auxiliar	94970	SINAPI	CONCRETO FCK = 20MPA, TRAÇO 1:2,7:3 (EM MASSA SECA DE CIMENTO/ AREIA MÉDIA/ BRITA 1) - PREPARO MECÂNICO COM BETONEIRA 600 L. AF_05/2021	FUES - FUNDAÇÕES E ESTRUTURAS	m³	0,0502000	365,70	18,35
Composição Auxiliar	97733	SINAPI	PEÇA RETANGULAR PRÉ-MOLDADA, VOLUME DE CONCRETO DE ATÉ 10 LITROS, TAXA DE AÇO APROXIMADA DE 30KG/M³. AF_03/2024	FUES - FUNDAÇÕES E ESTRUTURAS	m³	0,0112000	2.962,53	33,18
Composição Auxiliar	97734	SINAPI	PEÇA RETANGULAR PRÉ-MOLDADA, VOLUME DE CONCRETO DE 10 A 30 LITROS, TAXA DE AÇO APROXIMADA DE 30KG/M³. AF_03/2024	FUES - FUNDAÇÕES E ESTRUTURAS	m³	0,0168000	2.603,92	43,74
Insumo	0000650	SINAPI	BLOCO DE VEDACAO DE CONCRETO, 9 X 19 X 39 CM (CLASSE C - NBR 6136)	Material	UN	26,0438000	1,97	51,30
Insumo	00002692	SINAPI	DESMOLDANTE PROTETOR PARA FORMAS DE MADEIRA, DE BASE OLEOSA EMULSIONADA EM AGUA	Material	L	0,0041000	7,40	0,03
Insumo	00004491	SINAPI	PONTALETE *7,5 X 7,5* CM EM PINUS, MISTA OU EQUIVALENTE DA REGIAO - BRUTA	Material	M	0,0888000	7,98	0,70
Insumo	00004517	SINAPI	SARRAFO *2,5 X 7,5* CM EM PINUS, MISTA OU EQUIVALENTE DA REGIAO - BRUTA	Material	M	0,1056000	2,78	0,29
Insumo	00005069	SINAPI	PREGO DE ACO POLIDO COM CABECA 17 X 27 (2 1/2 X 11)	Material	KG	0,0094000	15,05	0,14
Insumo	00006193	SINAPI	TABUA NAO APARELHADA *2,5 X 20* CM, EM MACARANDUBA/MASSARANDUBA, ANGELIM OU EQUIVALENTE DA REGIAO - BRUTA	Material	M	0,3312000	15,30	5,06

RUA SANTO ANTONIO - CENTRO - Trizidela do Vale / MA
/ orlandinho.filho@hotmail.com



CASTELO BRANCO EMPREENDIMENTOS LDTA
CNPJ: 38.282.738/0001-61

MO sem LS => 96,87 LS => 100,80 MO com LS => 197,67

Valor do BDI => 86,79 Valor com BDI => 503,48

10.2.2	Código	Banco	Descrição	Tipo	Und	Quant.	Valor Unit	Total
Composição	4282	ORSE	Caixa sifonada em pvc, 150 x 150 x 50 mm, com tampa cega, acabamento branco, Akros ou similar	Caixas de Inspeção	un	1,0000000	48,42	48,42
Composição Auxiliar	88316	SINAPI	SERVENTE COM ENCARGOS COMPLEMENTARES	SEDI - SERVIÇOS DIVERSOS	H	0,5000000	20,33	10,16
Composição Auxiliar	88267	SINAPI	ENCANADOR OU BOMBEIRO HIDRÁULICO COM ENCARGOS COMPLEMENTARES	SEDI - SERVIÇOS DIVERSOS	H	0,5000000	25,43	12,71
Insumo	3352	ORSE	Caixa sifonada em pvc, quadrada, com tampa cega, 150 x 150 x 50 mm, completa	Material	Un	1,0000000	25,55	25,55

MO sem LS => 8,25 LS => 8,59 MO com LS => 16,84

Valor do BDI => 10,08 Valor com BDI => 58,50

10.2.3	Código	Banco	Descrição	Tipo	Und	Quant.	Valor Unit	Total
Composição	89709	SINAPI	RALO SIFONADO, PVC, DN 100 X 40 MM, JUNTA SOLDÁVEL, FORNECIDO E INSTALADO EM RAMAL DE DESCARGA OU EM RAMAL DE ESGOTO SANITÁRIO. AF_08/2022	INHI - INSTALAÇÕES HIDROSANITÁRIAS	UN	1,0000000	16,99	16,99
Composição Auxiliar	88248	SINAPI	AUXILIAR DE ENCANADOR OU BOMBEIRO HIDRÁULICO COM ENCARGOS COMPLEMENTARES	SEDI - SERVIÇOS DIVERSOS	H	0,1652000	20,43	3,37
Composição Auxiliar	88267	SINAPI	ENCANADOR OU BOMBEIRO HIDRÁULICO COM ENCARGOS COMPLEMENTARES	SEDI - SERVIÇOS DIVERSOS	H	0,1652000	25,43	4,20
Insumo	0000122	SINAPI	ADESIVO PLASTICO PARA PVC, FRASCO COM *850* GR	Material	UN	0,0049000	38,59	0,18
Insumo	00011741	SINAPI	RALO SIFONADO CILINDRICO, PVC, 100 X 40 MM, COM GRELHA REDONDA BRANCA	Material	UN	1,0000000	8,87	8,87
Insumo	00020083	SINAPI	SOLUCAO PREPARADORA / LIMPADORA PARA PVC, FRASCO COM 1000 CM3	Material	UN	0,0075000	43,72	0,32
Insumo	00038383	SINAPI	LIXA D'AGUA EM FOLHA, GRAO 100	Material	UN	0,0360000	1,59	0,05

MO sem LS => 2,76 LS => 2,88 MO com LS => 5,64

Valor do BDI => 3,53 Valor com BDI => 20,52

10.2.4	Código	Banco	Descrição	Tipo	Und	Quant.	Valor Unit	Total
Composição	89726	SINAPI	JOELHO 45 GRAUS, PVC, SERIE NORMAL, ESGOTO PREDIAL, DN 40 MM, JUNTA SOLDÁVEL, FORNECIDO E INSTALADO EM RAMAL DE DESCARGA OU RAMAL DE ESGOTO SANITÁRIO. AF_08/2022	INHI - INSTALAÇÕES HIDROSANITÁRIAS	UN	1,0000000	8,35	8,35
Composição Auxiliar	88248	SINAPI	AUXILIAR DE ENCANADOR OU BOMBEIRO HIDRÁULICO COM ENCARGOS COMPLEMENTARES	SEDI - SERVIÇOS DIVERSOS	H	0,1270000	20,43	2,59
Composição Auxiliar	88267	SINAPI	ENCANADOR OU BOMBEIRO HIDRÁULICO COM ENCARGOS COMPLEMENTARES	SEDI - SERVIÇOS DIVERSOS	H	0,1270000	25,43	3,22
Insumo	0000122	SINAPI	ADESIVO PLASTICO PARA PVC, FRASCO COM *850* GR	Material	UN	0,0099000	38,59	0,38
Insumo	00003516	SINAPI	JOELHO PVC, SOLDAVEL, BB, 45 GRAUS, DN 40 MM, PARA ESGOTO PREDIAL	Material	UN	1,0000000	1,50	1,50

RUA SANTO ANTONIO - CENTRO - Trizidela do Vale / MA
/ orlandinho.filho@hotmail.com



CASTELO BRANCO EMPREENDIMENTOS LDTA
CNPJ: 38.282.738/0001-61

Insumo	00020083	SINAPI	SOLUCAO PREPARADORA / LIMPADORA PARA PVC, FRASCO COM 1000 CM3	Material	UN	0,0150000	43,72	0,65
Insumo	00038383	SINAPI	LIXA D'AGUA EM FOLHA, GRAO 100	Material	UN	0,0071000	1,59	0,01

MO sem LS => 2,13 LS => 2,21 MO com LS => 4,34
Valor do BDI => 1,73 Valor com BDI => 10,08

10.2.5	Código	Banco	Descrição	Tipo	Und	Quant.	Valor Unit	Total
Composição	89732	SINAPI	JOELHO 45 GRAUS, PVC, SERIE NORMAL, ESGOTO PREDIAL, DN 50 MM, JUNTA ELÁSTICA, FORNECIDO E INSTALADO EM RAMAL DE DESCARGA OU RAMAL DE ESGOTO SANITÁRIO. AF_08/2022	INHI - INSTALAÇÕES HIDROS SANITÁRIAS	UN	1,0000000	12,54	12,54
Composição Auxiliar	88248	SINAPI	AUXILIAR DE ENCANADOR OU BOMBEIRO HIDRÁULICO COM ENCARGOS COMPLEMENTARES	SEDI - SERVIÇOS DIVERSOS	H	0,1379000	20,43	2,81
Composição Auxiliar	88267	SINAPI	ENCANADOR OU BOMBEIRO HIDRÁULICO COM ENCARGOS COMPLEMENTARES	SEDI - SERVIÇOS DIVERSOS	H	0,1379000	25,43	3,50
Insumo	00000296	SINAPI	ANEL BORRACHA PARA TUBO ESGOTO PREDIAL, DN 50 MM (NBR 5688)	Material	UN	2,0000000	1,50	3,00
Insumo	00003518	SINAPI	JOELHO PVC, SOLDAVEL, PB, 45 GRAUS, DN 50 MM, PARA ESGOTO PREDIAL	Material	UN	1,0000000	2,44	2,44
Insumo	00020078	SINAPI	PASTA LUBRIFICANTE PARA TUBOS E CONEXOES COM JUNTA ELASTICA, EMBALAGEM DE *400* GR (USO EM PVC, ACO, POLIETILENO E OUTROS)	Material	UN	0,0500000	15,92	0,79

MO sem LS => 2,31 LS => 2,40 MO com LS => 4,71
Valor do BDI => 2,61 Valor com BDI => 15,15

10.2.6	Código	Banco	Descrição	Tipo	Und	Quant.	Valor Unit	Total
Composição	89746	SINAPI	JOELHO 45 GRAUS, PVC, SERIE NORMAL, ESGOTO PREDIAL, DN 100 MM, JUNTA ELÁSTICA, FORNECIDO E INSTALADO EM RAMAL DE DESCARGA OU RAMAL DE ESGOTO SANITÁRIO. AF_08/2022	INHI - INSTALAÇÕES HIDROS SANITÁRIAS	UN	1,0000000	21,82	21,82
Composição Auxiliar	88248	SINAPI	AUXILIAR DE ENCANADOR OU BOMBEIRO HIDRÁULICO COM ENCARGOS COMPLEMENTARES	SEDI - SERVIÇOS DIVERSOS	H	0,1926000	20,43	3,93
Composição Auxiliar	88267	SINAPI	ENCANADOR OU BOMBEIRO HIDRÁULICO COM ENCARGOS COMPLEMENTARES	SEDI - SERVIÇOS DIVERSOS	H	0,1926000	25,43	4,89
Insumo	00000301	SINAPI	ANEL BORRACHA PARA TUBO ESGOTO PREDIAL, DN 100 MM (NBR 5688)	Material	UN	2,0000000	2,65	5,30
Insumo	00003528	SINAPI	JOELHO PVC, SOLDAVEL, PB, 45 GRAUS, DN 100 MM, PARA ESGOTO PREDIAL	Material	UN	1,0000000	5,87	5,87
Insumo	00020078	SINAPI	PASTA LUBRIFICANTE PARA TUBOS E CONEXOES COM JUNTA ELASTICA, EMBALAGEM DE *400* GR (USO EM PVC, ACO, POLIETILENO E OUTROS)	Material	UN	0,1150000	15,92	1,83

MO sem LS => 3,22 LS => 3,36 MO com LS => 6,58
Valor do BDI => 4,54 Valor com BDI => 26,36

10.2.7	Código	Banco	Descrição	Tipo	Und	Quant.	Valor Unit	Total
--------	--------	-------	-----------	------	-----	--------	------------	-------

RUA SANTO ANTONIO - CENTRO - Trizidela do Vale / MA
/ orlandinho.filho@hotmail.com



CASTELO BRANCO EMPREENDIMENTOS LDTA
CNPJ: 38.282.738/0001-61

Composição	89728	SINAPI	CURVA CURTA 90 GRAUS, PVC, SERIE NORMAL, ESGOTO PREDIAL, DN 40 MM, JUNTA SOLDÁVEL, FORNECIDO E INSTALADO EM RAMAL DE DESCARGA OU RAMAL DE ESGOTO SANITÁRIO. AF_08/2022	INHI - INSTALAÇÕES HIDROSANITÁRIAS	UN	1,0000000	10,07	10,07
Composição Auxiliar	88248	SINAPI	AUXILIAR DE ENCANADOR OU BOMBEIRO HIDRÁULICO COM ENCARGOS COMPLEMENTARES	SEDI - SERVIÇOS DIVERSOS	H	0,1270000	20,43	2,59
Composição Auxiliar	88267	SINAPI	ENCANADOR OU BOMBEIRO HIDRÁULICO COM ENCARGOS COMPLEMENTARES	SEDI - SERVIÇOS DIVERSOS	H	0,1270000	25,43	3,22
Insumo	00000122	SINAPI	ADESIVO PLASTICO PARA PVC, FRASCO COM *850* GR	Material	UN	0,0099000	38,59	0,38
Insumo	00001933	SINAPI	CURVA PVC CURTA 90 GRAUS, DN 40 MM, PARA ESGOTO PREDIAL	Material	UN	1,0000000	3,22	3,22
Insumo	00020083	SINAPI	SOLUCAO PREPARADORA / LIMPADORA PARA PVC, FRASCO COM 1000 CM3	Material	UN	0,0150000	43,72	0,65
Insumo	00038383	SINAPI	LIXA D'AGUA EM FOLHA, GRAO 100	Material	UN	0,0071000	1,59	0,01

MO sem LS => 2,13 LS => 2,21 MO com LS => 4,34

Valor do BDI => 2,09 Valor com BDI => 12,16

10.2.8	Código	Banco	Descrição	Tipo	Und	Quant.	Valor Unit	Total
Composição	89748	SINAPI	CURVA CURTA 90 GRAUS, PVC, SERIE NORMAL, ESGOTO PREDIAL, DN 100 MM, JUNTA ELÁSTICA, FORNECIDO E INSTALADO EM RAMAL DE DESCARGA OU RAMAL DE ESGOTO SANITÁRIO. AF_08/2022	INHI - INSTALAÇÕES HIDROSANITÁRIAS	UN	1,0000000	30,92	30,92
Composição Auxiliar	88248	SINAPI	AUXILIAR DE ENCANADOR OU BOMBEIRO HIDRÁULICO COM ENCARGOS COMPLEMENTARES	SEDI - SERVIÇOS DIVERSOS	H	0,1926000	20,43	3,93
Composição Auxiliar	88267	SINAPI	ENCANADOR OU BOMBEIRO HIDRÁULICO COM ENCARGOS COMPLEMENTARES	SEDI - SERVIÇOS DIVERSOS	H	0,1926000	25,43	4,89
Insumo	00000301	SINAPI	ANEL BORRACHA PARA TUBO ESGOTO PREDIAL, DN 100 MM (NBR 5688)	Material	UN	2,0000000	2,65	5,30
Insumo	00001966	SINAPI	CURVA PVC CURTA 90 GRAUS, DN 100 MM, PARA ESGOTO PREDIAL	Material	UN	1,0000000	14,97	14,97
Insumo	00020078	SINAPI	PASTA LUBRIFICANTE PARA TUBOS E CONEXOES COM JUNTA ELASTICA, EMBALAGEM DE *400* GR (USO EM PVC, ACO, POLIETILENO E OUTROS)	Material	UN	0,1150000	15,92	1,83

MO sem LS => 3,22 LS => 3,36 MO com LS => 6,58

Valor do BDI => 6,44 Valor com BDI => 37,36

10.2.9	Código	Banco	Descrição	Tipo	Und	Quant.	Valor Unit	Total
Composição	89731	SINAPI	JOELHO 90 GRAUS, PVC, SERIE NORMAL, ESGOTO PREDIAL, DN 50 MM, JUNTA ELÁSTICA, FORNECIDO E INSTALADO EM RAMAL DE DESCARGA OU RAMAL DE ESGOTO SANITÁRIO. AF_08/2022	INHI - INSTALAÇÕES HIDROSANITÁRIAS	UN	1,0000000	12,07	12,07
Composição Auxiliar	88248	SINAPI	AUXILIAR DE ENCANADOR OU BOMBEIRO HIDRÁULICO COM ENCARGOS COMPLEMENTARES	SEDI - SERVIÇOS DIVERSOS	H	0,1379000	20,43	2,81
Composição Auxiliar	88267	SINAPI	ENCANADOR OU BOMBEIRO HIDRÁULICO COM ENCARGOS COMPLEMENTARES	SEDI - SERVIÇOS DIVERSOS	H	0,1379000	25,43	3,50

RUA SANTO ANTONIO - CENTRO - Trizidela do Vale / MA
/ orlandinho.filho@hotmail.com



CASTELO BRANCO EMPREENDIMENTOS LDTA
CNPJ: 38.282.738/0001-61

Insumo	00000296	SINAPI	ANEL BORRACHA PARA TUBO ESGOTO PREDIAL, DN 50 MM (NBR 5688)	Material	UN	2,0000000	1,50	3,00		
Insumo	00003526	SINAPI	JOELHO PVC, SOLDAVEL, PB, 90 GRAUS, DN 50 MM, PARA ESGOTO PREDIAL	Material	UN	1,0000000	1,97	1,97		
Insumo	00020078	SINAPI	PASTA LUBRIFICANTE PARA TUBOS E CONEXOES COM JUNTA ELASTICA, EMBALAGEM DE *400* GR (USO EM PVC, ACO, POLIETILENO E OUTROS)	Material	UN	0,0500000	15,92	0,79		
				MO sem LS =>		2,31	LS =>	2,40	MO com LS =>	4,71
				Valor do BDI =>		2,51		Valor com BDI =>		14,58

10.2.10	Código	Banco	Descrição	Tipo	Und	Quant.	Valor Unit	Total		
Composição	89744	SINAPI	JOELHO 90 GRAUS, PVC, SERIE NORMAL, ESGOTO PREDIAL, DN 100 MM, JUNTA ELÁSTICA, FORNECIDO E INSTALADO EM RAMAL DE DESCARGA OU RAMAL DE ESGOTO SANITÁRIO. AF_08/2022	INHI - INSTALAÇÕES HIDROS SANITÁRIAS	UN	1,0000000	21,29	21,29		
Composição Auxiliar	88248	SINAPI	AUXILIAR DE ENCANADOR OU BOMBEIRO HIDRÁULICO COM ENCARGOS COMPLEMENTARES	SEDI - SERVIÇOS DIVERSOS	H	0,1926000	20,43	3,93		
Composição Auxiliar	88267	SINAPI	ENCANADOR OU BOMBEIRO HIDRÁULICO COM ENCARGOS COMPLEMENTARES	SEDI - SERVIÇOS DIVERSOS	H	0,1926000	25,43	4,89		
Insumo	00000301	SINAPI	ANEL BORRACHA PARA TUBO ESGOTO PREDIAL, DN 100 MM (NBR 5688)	Material	UN	2,0000000	2,65	5,30		
Insumo	00003520	SINAPI	JOELHO PVC, SOLDAVEL, PB, 90 GRAUS, DN 100 MM, PARA ESGOTO PREDIAL	Material	UN	1,0000000	5,34	5,34		
Insumo	00020078	SINAPI	PASTA LUBRIFICANTE PARA TUBOS E CONEXOES COM JUNTA ELASTICA, EMBALAGEM DE *400* GR (USO EM PVC, ACO, POLIETILENO E OUTROS)	Material	UN	0,1150000	15,92	1,83		
				MO sem LS =>		3,22	LS =>	3,36	MO com LS =>	6,58
				Valor do BDI =>		4,43		Valor com BDI =>		25,72

10.2.11	Código	Banco	Descrição	Tipo	Und	Quant.	Valor Unit	Total		
Composição	89797	SINAPI	JUNÇÃO SIMPLES, PVC, SERIE NORMAL, ESGOTO PREDIAL, DN 100 X 100 MM, JUNTA ELÁSTICA, FORNECIDO E INSTALADO EM RAMAL DE DESCARGA OU RAMAL DE ESGOTO SANITÁRIO. AF_08/2022	INHI - INSTALAÇÕES HIDROS SANITÁRIAS	UN	1,0000000	37,90	37,90		
Composição Auxiliar	88248	SINAPI	AUXILIAR DE ENCANADOR OU BOMBEIRO HIDRÁULICO COM ENCARGOS COMPLEMENTARES	SEDI - SERVIÇOS DIVERSOS	H	0,2568000	20,43	5,24		
Composição Auxiliar	88267	SINAPI	ENCANADOR OU BOMBEIRO HIDRÁULICO COM ENCARGOS COMPLEMENTARES	SEDI - SERVIÇOS DIVERSOS	H	0,2568000	25,43	6,53		
Insumo	00000301	SINAPI	ANEL BORRACHA PARA TUBO ESGOTO PREDIAL, DN 100 MM (NBR 5688)	Material	UN	3,0000000	2,65	7,95		
Insumo	00003670	SINAPI	JUNCAO SIMPLES, PVC, 45 GRAUS, DN 100 X 100 MM, SERIE NORMAL PARA ESGOTO PREDIAL	Material	UN	1,0000000	15,44	15,44		
Insumo	00020078	SINAPI	PASTA LUBRIFICANTE PARA TUBOS E CONEXOES COM JUNTA ELASTICA, EMBALAGEM DE *400* GR (USO EM PVC, ACO, POLIETILENO E OUTROS)	Material	UN	0,1725000	15,92	2,74		
				MO sem LS =>		4,30	LS =>	4,48	MO com LS =>	8,78

RUA SANTO ANTONIO - CENTRO - Trizidela do Vale / MA
/ orlandinho.filho@hotmail.com



CASTELO BRANCO EMPREENDIMENTOS LDTA
CNPJ: 38.282.738/0001-61

Valor do BDI => 7,89

Valor com BDI => 45,79

10.2.12	Código	Banco	Descrição	Tipo	Und	Quant.	Valor Unit	Total
Composição	89754	SINAPI	LUVA DE CORRER, PVC, SERIE NORMAL, ESGOTO PREDIAL, DN 50 MM, JUNTA ELÁSTICA, FORNECIDO E INSTALADO EM RAMAL DE DESCARGA OU RAMAL DE ESGOTO SANITÁRIO. AF_08/2022	INHI - INSTALAÇÕES HIDROS SANITÁRIAS	UN	1,0000000	15,22	15,22
Composição Auxiliar	88248	SINAPI	AUXILIAR DE ENCANADOR OU BOMBEIRO HIDRÁULICO COM ENCARGOS COMPLEMENTARES	SEDI - SERVIÇOS DIVERSOS	H	0,0919000	20,43	1,87
Composição Auxiliar	88267	SINAPI	ENCANADOR OU BOMBEIRO HIDRÁULICO COM ENCARGOS COMPLEMENTARES	SEDI - SERVIÇOS DIVERSOS	H	0,0919000	25,43	2,33
Insumo	00000296	SINAPI	ANEL BORRACHA PARA TUBO ESGOTO PREDIAL, DN 50 MM (NBR 5688)	Material	UN	2,0000000	1,50	3,00
Insumo	00003848	SINAPI	LUVA DE CORRER, PVC, DN 50 MM, PARA ESGOTO PREDIAL	Material	UN	1,0000000	7,23	7,23
Insumo	00020078	SINAPI	PASTA LUBRIFICANTE PARA TUBOS E CONEXOES COM JUNTA ELASTICA, EMBALAGEM DE *400* GR (USO EM PVC, ACO, POLIETILENO E OUTROS)	Material	UN	0,0500000	15,92	0,79

MO sem LS => 1,54 LS => 1,60 MO com LS => 3,14

Valor do BDI => 3,17

Valor com BDI => 18,39

10.2.13	Código	Banco	Descrição	Tipo	Und	Quant.	Valor Unit	Total
Composição	89779	SINAPI	LUVA DE CORRER, PVC, SERIE NORMAL, ESGOTO PREDIAL, DN 100 MM, JUNTA ELÁSTICA, FORNECIDO E INSTALADO EM RAMAL DE DESCARGA OU RAMAL DE ESGOTO SANITÁRIO. AF_08/2022	INHI - INSTALAÇÕES HIDROS SANITÁRIAS	UN	1,0000000	24,86	24,86
Composição Auxiliar	88248	SINAPI	AUXILIAR DE ENCANADOR OU BOMBEIRO HIDRÁULICO COM ENCARGOS COMPLEMENTARES	SEDI - SERVIÇOS DIVERSOS	H	0,1284000	20,43	2,62
Composição Auxiliar	88267	SINAPI	ENCANADOR OU BOMBEIRO HIDRÁULICO COM ENCARGOS COMPLEMENTARES	SEDI - SERVIÇOS DIVERSOS	H	0,1284000	25,43	3,26
Insumo	00000301	SINAPI	ANEL BORRACHA PARA TUBO ESGOTO PREDIAL, DN 100 MM (NBR 5688)	Material	UN	2,0000000	2,65	5,30
Insumo	00003893	SINAPI	LUVA DE CORRER, PVC, DN 100 MM, PARA ESGOTO PREDIAL	Material	UN	1,0000000	11,85	11,85
Insumo	00020078	SINAPI	PASTA LUBRIFICANTE PARA TUBOS E CONEXOES COM JUNTA ELASTICA, EMBALAGEM DE *400* GR (USO EM PVC, ACO, POLIETILENO E OUTROS)	Material	UN	0,1150000	15,92	1,83

MO sem LS => 2,15 LS => 2,23 MO com LS => 4,38

Valor do BDI => 5,17

Valor com BDI => 30,03

10.2.14	Código	Banco	Descrição	Tipo	Und	Quant.	Valor Unit	Total
Composição	89714	SINAPI	TUBO PVC, SERIE NORMAL, ESGOTO PREDIAL, DN 100 MM, FORNECIDO E INSTALADO EM RAMAL DE DESCARGA OU RAMAL DE ESGOTO SANITÁRIO. AF_08/2022	INHI - INSTALAÇÕES HIDROS SANITÁRIAS	M	1,0000000	30,49	30,49
Composição Auxiliar	88248	SINAPI	AUXILIAR DE ENCANADOR OU BOMBEIRO HIDRÁULICO COM ENCARGOS COMPLEMENTARES	SEDI - SERVIÇOS DIVERSOS	H	0,4444000	20,43	9,07

RUA SANTO ANTONIO - CENTRO - Trizidela do Vale / MA
/ orlandinho.filho@hotmail.com



CASTELO BRANCO EMPREENDIMENTOS LDTA
CNPJ: 38.282.738/0001-61


Composição Auxiliar	88267	SINAPI	ENCANADOR OU BOMBEIRO HIDRÁULICO COM ENCARGOS COMPLEMENTARES	SEDI - SERVIÇOS DIVERSOS	H	0,4444000	25,43	11,30	
Insumo	00009836	SINAPI	TUBO PVC SERIE NORMAL, DN 100 MM, PARA ESGOTO PREDIAL (NBR 5688)	Material	M	1,0549000	9,57	10,09	
Insumo	00038383	SINAPI	LIXA D'AGUA EM FOLHA, GRAO 100	Material	UN	0,0247000	1,59	0,03	
				MO sem LS =>	7,45	LS =>	7,75	MO com LS =>	15,20
				Valor do BDI =>	6,35	Valor com BDI =>		36,84	

10.2.15	Código	Banco	Descrição	Tipo	Und	Quant.	Valor Unit	Total	
Composição	89713	SINAPI	TUBO PVC, SERIE NORMAL, ESGOTO PREDIAL, DN 75 MM, FORNECIDO E INSTALADO EM RAMAL DE DESCARGA OU RAMAL DE ESGOTO SANITÁRIO. AF_08/2022	INHI - INSTALAÇÕES HIDROS SANITÁRIAS	M	1,0000000	27,05	27,05	
Composição Auxiliar	88248	SINAPI	AUXILIAR DE ENCANADOR OU BOMBEIRO HIDRÁULICO COM ENCARGOS COMPLEMENTARES	SEDI - SERVIÇOS DIVERSOS	H	0,3813000	20,43	7,78	
Composição Auxiliar	88267	SINAPI	ENCANADOR OU BOMBEIRO HIDRÁULICO COM ENCARGOS COMPLEMENTARES	SEDI - SERVIÇOS DIVERSOS	H	0,3813000	25,43	9,89	
Insumo	00009837	SINAPI	TUBO PVC SERIE NORMAL, DN 75 MM, PARA ESGOTO PREDIAL (NBR 5688)	Material	M	1,0549000	9,06	9,55	
Insumo	00038383	SINAPI	LIXA D'AGUA EM FOLHA, GRAO 100	Material	UN	0,0212000	1,59	0,03	
				MO sem LS =>	6,39	LS =>	6,65	MO com LS =>	13,04
				Valor do BDI =>	5,63	Valor com BDI =>		32,68	

10.2.16	Código	Banco	Descrição	Tipo	Und	Quant.	Valor Unit	Total	
Composição	89712	SINAPI	TUBO PVC, SERIE NORMAL, ESGOTO PREDIAL, DN 50 MM, FORNECIDO E INSTALADO EM RAMAL DE DESCARGA OU RAMAL DE ESGOTO SANITÁRIO. AF_08/2022	INHI - INSTALAÇÕES HIDROS SANITÁRIAS	M	1,0000000	21,89	21,89	
Composição Auxiliar	88248	SINAPI	AUXILIAR DE ENCANADOR OU BOMBEIRO HIDRÁULICO COM ENCARGOS COMPLEMENTARES	SEDI - SERVIÇOS DIVERSOS	H	0,3182000	20,43	6,50	
Composição Auxiliar	88267	SINAPI	ENCANADOR OU BOMBEIRO HIDRÁULICO COM ENCARGOS COMPLEMENTARES	SEDI - SERVIÇOS DIVERSOS	H	0,3182000	25,43	8,09	
Insumo	00009838	SINAPI	TUBO PVC SERIE NORMAL, DN 50 MM, PARA ESGOTO PREDIAL (NBR 5688)	Material	M	1,0549000	6,91	7,28	
Insumo	00038383	SINAPI	LIXA D'AGUA EM FOLHA, GRAO 100	Material	UN	0,0177000	1,59	0,02	
				MO sem LS =>	5,33	LS =>	5,54	MO com LS =>	10,87
				Valor do BDI =>	4,55	Valor com BDI =>		26,44	

10.2.17	Código	Banco	Descrição	Tipo	Und	Quant.	Valor Unit	Total
Composição	89711	SINAPI	TUBO PVC, SERIE NORMAL, ESGOTO PREDIAL, DN 40 MM, FORNECIDO E INSTALADO EM RAMAL DE DESCARGA OU RAMAL DE ESGOTO SANITÁRIO. AF_08/2022	INHI - INSTALAÇÕES HIDROS SANITÁRIAS	M	1,0000000	17,85	17,85
Composição Auxiliar	88248	SINAPI	AUXILIAR DE ENCANADOR OU BOMBEIRO HIDRÁULICO COM ENCARGOS COMPLEMENTARES	SEDI - SERVIÇOS DIVERSOS	H	0,2930000	20,43	5,98
Composição Auxiliar	88267	SINAPI	ENCANADOR OU BOMBEIRO HIDRÁULICO COM ENCARGOS COMPLEMENTARES	SEDI - SERVIÇOS DIVERSOS	H	0,2930000	25,43	7,45

RUA SANTO ANTONIO - CENTRO - Trizidela do Vale / MA
/ orlandinho.filho@hotmail.com



CASTELO BRANCO EMPREENDIMENTOS LDTA
CNPJ: 38.282.738/0001-61

Insumo	00009835	SINAPI	TUBO PVC SERIE NORMAL, DN 40 MM, PARA ESGOTO PREDIAL (NBR 5688)	Material	M	1,0549000	4,18	4,40	
Insumo	00038383	SINAPI	LIXA D'AGUA EM FOLHA, GRAO 100	Material	UN	0,0163000	1,59	0,02	
				MO sem LS =>	4,91	LS =>	5,11	MO com LS =>	10,02
				Valor do BDI =>	3,71	Valor com BDI =>		21,56	

10.2.18	Código	Banco	Descrição	Tipo	Und	Quant.	Valor Unit	Total	
Composição	89796	SINAPI	TE, PVC, SERIE NORMAL, ESGOTO PREDIAL, DN 100 X 100 MM, JUNTA ELÁSTICA, FORNECIDO E INSTALADO EM RAMAL DE DESCARGA OU RAMAL DE ESGOTO SANITÁRIO. AF_08/2022	INHI - INSTALAÇÕES HIDROS SANITÁRIAS	UN	1,0000000	32,73	32,73	
Composição Auxiliar	88248	SINAPI	AUXILIAR DE ENCANADOR OU BOMBEIRO HIDRÁULICO COM ENCARGOS COMPLEMENTARES	SEDI - SERVIÇOS DIVERSOS	H	0,2568000	20,43	5,24	
Composição Auxiliar	88267	SINAPI	ENCANADOR OU BOMBEIRO HIDRÁULICO COM ENCARGOS COMPLEMENTARES	SEDI - SERVIÇOS DIVERSOS	H	0,2568000	25,43	6,53	
Insumo	00000301	SINAPI	ANEL BORRACHA PARA TUBO ESGOTO PREDIAL, DN 100 MM (NBR 5688)	Material	UN	3,0000000	2,65	7,95	
Insumo	00007091	SINAPI	TE SANITARIO, PVC, DN 100 X 100 MM, SERIE NORMAL, PARA ESGOTO PREDIAL	Material	UN	1,0000000	10,27	10,27	
Insumo	00020078	SINAPI	PASTA LUBRIFICANTE PARA TUBOS E CONEXOES COM JUNTA ELASTICA, EMBALAGEM DE *400* GR (USO EM PVC, ACO, POLIETILENO E OUTROS)	Material	UN	0,1725000	15,92	2,74	
				MO sem LS =>	4,30	LS =>	4,48	MO com LS =>	8,78
				Valor do BDI =>	6,81	Valor com BDI =>		39,54	

10.2.19	Código	Banco	Descrição	Tipo	Und	Quant.	Valor Unit	Total	
Composição	11167	ORSE	Fossa séptica em concreto armado dimensões internas 1,20 x 2,40 x 1,80 m	Fossas Sépticas	un	1,0000000	14,785,74	14,785,74	
Composição Auxiliar	110	ORSE	Forma plana para estruturas, em compensado resinado de 12mm, 01 uso, inclusive escoramento - Revisada 07.2015	Formas	m²	37,8800000	161,95	6.134,66	
Composição Auxiliar	140	ORSE	Aço CA - 50 Ø 6,3 a 12,5mm, inclusive corte, dobragem, montagem e colocação de ferragens nas formas, para superestruturas e fundações - R1	Armaduras Convencionais	kg	303,0400000	10,52	3.187,98	
Composição Auxiliar	1533	ORSE	Tubo pvc rígido c/anel borracha, serie normal, p/esgoto predial, d = 150mm	Tubos e Conexões de PVC Rígido Soldável para Esgoto	m	3,0000000	53,93	161,79	
Composição Auxiliar	2498	ORSE	Escavação manual de vala ou cava em material de 1ª categoria, profundidade entre 1,50 e 3,00m	Escavação Manual em Área Urbana	m³	28,7800000	91,48	2.632,79	
Composição Auxiliar	26	ORSE	Coleta e carga manuais de entulho	Demolições / Remoções	m³	10,1400000	20,33	206,14	
Composição Auxiliar	3346	ORSE	Concreto simples usinado fck=30mpa, bombeado, lançado e adensado em superestrutura	Conversão InfoWOrca	m³	3,7880000	449,97	1.704,48	
Composição Auxiliar	72	ORSE	Reaterro manual de valas, com compactação utilizando sêpo, sem controle do grau de compactação	Aterros / Reaterros / Compactações	m³	18,6400000	40,66	757,90	
				MO sem LS =>	2.544,75	LS =>	2.648,06	MO com LS =>	5.192,81

RUA SANTO ANTONIO - CENTRO - Trizidela do Vale / MA
/ orlandinho.filho@hotmail.com



CASTELO BRANCO EMPREENDIMENTOS LDTA
CNPJ: 38.282.738/0001-61

Valor do BDI => 3.079,86 Valor com BDI => 17.865,60

10.2.20	Código Banco	Descrição	Tipo	Und	Quant.	Valor Unit	Total
Composição	1744 ORSE	Sumidouro paredes com blocos cerâmicos 6 furos e dimensões internas de 2,00x 1,50 x 1,50 m	Filtros e Sumidouros	un	1,0000000	3.130,98	3.130,98
Composição Auxiliar	145 ORSE	Laje pré-fabricada comum para piso ou cobertura, inclusive escoramento em madeira e capeamento 4cm	Estruturas Pré-Moldadas de Concreto	m²	4,1400000	110,57	457,75
Composição Auxiliar	165 ORSE	Alvenaria bloco cerâmico vedação, 9x19x24cm, e=24cm, com argamassa t5 - 1:2:8(cimento/cal/areia), junta=2cm	Alvenarias de Vedação	m²	11,4000000	123,45	1.407,33
Composição Auxiliar	2497 ORSE	Escavação manual de vala ou cava em material de 1ª categoria, profundidade até 1,50m	Escavação Manual em Área Urbana	m³	7,3200000	60,99	446,44
Composição Auxiliar	2658 ORSE	Lastro de brita 3	Lastros, Lajes e Berços	m³	0,7500000	151,58	113,68
Composição Auxiliar	91 ORSE	Alvenaria pedra calcárea argamassada c/ cimento e areia traço 1-4 (1:5) - 1 saco cimento 50kg / 5 padiolas areia dim. 0,35x0,45x0,23m - Confeção mecânica e transporte	Alvenarias de Pedra e Concretos para Fundações	m³	0,6840000	490,90	335,77
Composição Auxiliar	96 ORSE	Concreto simples usinado fck=15mpa, bombeado, lançado e adensado em superestrutura	Alvenarias de Pedra e Concretos para Fundações	m³	0,0300000	415,23	12,45
Insumo	545 ORSE	Cascalhinho ou pedrisco (brita 0), com frete	Material	m³	2,4600000	145,35	357,56

MO sem LS => 585,86 LS => 609,65 MO com LS => 1.195,51

Valor do BDI => 652,18 Valor com BDI => 3.783,16

11.1	Código Banco	Descrição	Tipo	Und	Quant.	Valor Unit	Total
Composição	86931 SINAPI	VASO SANITÁRIO SIFONADO COM CAIXA ACOPLADA LOUÇA BRANCA, INCLUSO ENGATE FLEXÍVEL EM PLÁSTICO BRANCO, 1/2 X 40CM - FORNECIMENTO E INSTALAÇÃO. AF_01/2020	INHI - INSTALAÇÕES HIDROS SANITÁRIAS	UN	1,0000000	420,48	420,48
Composição Auxiliar	86885 SINAPI	ENGATE FLEXÍVEL EM PLÁSTICO BRANCO, 1/2" X 40CM - FORNECIMENTO E INSTALAÇÃO. AF_01/2020	INHI - INSTALAÇÕES HIDROS SANITÁRIAS	UN	1,0000000	9,87	9,87
Composição Auxiliar	86888 SINAPI	VASO SANITÁRIO SIFONADO COM CAIXA ACOPLADA LOUÇA BRANCA - FORNECIMENTO E INSTALAÇÃO. AF_01/2020	INHI - INSTALAÇÕES HIDROS SANITÁRIAS	UN	1,0000000	410,61	410,61

MO sem LS => 12,30 LS => 12,80 MO com LS => 25,10

Valor do BDI => 87,58 Valor com BDI => 508,06

11.2	Código Banco	Descrição	Tipo	Und	Quant.	Valor Unit	Total
Composição	95472 SINAPI	VASO SANITARIO SIFONADO CONVENCIONAL PARA PCD SEM FURO FRONTAL COM LOUÇA BRANCA SEM ASSENTO, INCLUSO CONJUNTO DE LIGAÇÃO PARA BACIA SANITÁRIA AJUSTÁVEL - FORNECIMENTO E INSTALAÇÃO. AF_01/2020	INHI - INSTALAÇÕES HIDROS SANITÁRIAS	UN	1,0000000	653,53	653,53
Composição Auxiliar	95471 SINAPI	VASO SANITARIO SIFONADO CONVENCIONAL PARA PCD SEM FURO FRONTAL COM LOUÇA BRANCA SEM ASSENTO - FORNECIMENTO E INSTALAÇÃO. AF_01/2020	INHI - INSTALAÇÕES HIDROS SANITÁRIAS	UN	1,0000000	647,75	647,75
Insumo	00006142 SINAPI	CONJUNTO DE LIGACAO AJUSTAVEL, PARA VASO / BACIA SANITARIA , EM PLASTICO BRANCO, COM TUBO, CANOPLA E ESPUDE	Material	UN	1,0000000	5,78	5,78

RUA SANTO ANTONIO - CENTRO - Trizidela do Vale / MA
/ orlandinho.filho@hotmail.com

ATUAÇÃO
Nº PROC
Fl. 885
Autor Responsável

CASTELO BRANCO EMPREENDIMENTOS LDTA
CNPJ: 38.282.738/0001-61

MO sem LS => 14,92 LS => 15,53 MO com LS => 30,45

Valor do BDI => 136,13 Valor com BDI => 789,66

11.3	Código	Banco	Descrição	Tipo	Und	Quant.	Valor Unit	Total
Composição	1472	ORSE	Válvula de descarga cromada c/ canopla lisa 40 mm (1 1/2")	Registros e Válvulas	un	1,0000000	317,12	317,12
Composição Auxiliar	88316	SINAPI	SERVENTE COM ENCARGOS COMPLEMENTARES	SEDI - SERVIÇOS DIVERSOS	H	2,0000000	20,33	40,66
Composição Auxiliar	88267	SINAPI	ENCANADOR OU BOMBEIRO HIDRÁULICO COM ENCARGOS COMPLEMENTARES	SEDI - SERVIÇOS DIVERSOS	H	2,0000000	25,43	50,86
Insumo	00010228/SIN	ORSE	Valvula de descarga metalica, base 1 1/2 " e acabamento metalico cromado	Material	un	1,0000000	201,25	201,25
Insumo	00021012/SIN	ORSE	Tube aco galvanizado com costura, classe leve, dn 40 mm (1 1/2"), e = 3,00 mm, *3,48* kg/m (nbr 5580)	Material	m	0,6000000	40,09	24,05
Insumo	981	ORSE	Fita veda rosca 18mm	Material	m	1,8800000	0,16	0,30

MO sem LS => 33,02 LS => 34,36 MO com LS => 67,38

Valor do BDI => 66,05 Valor com BDI => 383,17


11.4	Código	Banco	Descrição	Tipo	Und	Quant.	Valor Unit	Total
Composição	86938	SINAPI	CUBA DE EMBUTIR OVAL EM LOUÇA BRANCA, 35 X 50CM OU EQUIVALENTE, INCLUSO VÁLVULA E SIFÃO TIPO GARRAFA EM METAL CROMADO - FORNECIMENTO E INSTALAÇÃO. AF_01/2020	INHI - INSTALAÇÕES HIDROS SANITÁRIAS	UN	1,0000000	387,00	387,00
Composição Auxiliar	86877	SINAPI	VÁLVULA EM METAL CROMADO 1.1/2" X 1.1/2" PARA TANQUE OU LAVATÓRIO, COM OU SEM LADRÃO - FORNECIMENTO E INSTALAÇÃO. AF_01/2020	INHI - INSTALAÇÕES HIDROS SANITÁRIAS	UN	1,0000000	64,65	64,65
Composição Auxiliar	86881	SINAPI	SIFÃO DO TIPO GARRAFA EM METAL CROMADO 1 X 1.1/2" - FORNECIMENTO E INSTALAÇÃO. AF_01/2020	INHI - INSTALAÇÕES HIDROS SANITÁRIAS	UN	1,0000000	196,29	196,29
Composição Auxiliar	86901	SINAPI	CUBA DE EMBUTIR OVAL EM LOUÇA BRANCA, 35 X 50CM OU EQUIVALENTE - FORNECIMENTO E INSTALAÇÃO. AF_01/2020	INHI - INSTALAÇÕES HIDROS SANITÁRIAS	UN	1,0000000	126,06	126,06

MO sem LS => 15,20 LS => 15,82 MO com LS => 31,02

Valor do BDI => 80,61 Valor com BDI => 467,61

11.5	Código	Banco	Descrição	Tipo	Und	Quant.	Valor Unit	Total
Composição	86942	SINAPI	LAVATÓRIO LOUÇA BRANCA SUSPENSO, 29,5 X 39CM OU EQUIVALENTE, PADRÃO POPULAR, INCLUSO SIFÃO TIPO GARRAFA EM PVC, VÁLVULA E ENGATE FLEXÍVEL 30CM EM PLÁSTICO E TORNEIRA CROMADA DE MESA, PADRÃO POPULAR - FORNECIMENTO E INSTALAÇÃO. AF_01/2020	INHI - INSTALAÇÕES HIDROS SANITÁRIAS	UN	1,0000000	234,82	234,82
Composição Auxiliar	86879	SINAPI	VÁLVULA EM PLÁSTICO 1" PARA PIA, TANQUE OU LAVATÓRIO, COM OU SEM LADRÃO - FORNECIMENTO E INSTALAÇÃO. AF_01/2020	INHI - INSTALAÇÕES HIDROS SANITÁRIAS	UN	1,0000000	7,84	7,84
Composição Auxiliar	86882	SINAPI	SIFÃO DO TIPO GARRAFA/COPO EM PVC 1.1/4 X 1.1/2" - FORNECIMENTO E INSTALAÇÃO. AF_01/2020	INHI - INSTALAÇÕES HIDROS SANITÁRIAS	UN	1,0000000	16,95	16,95

RUA SANTO ANTONIO - CENTRO - Trizidela do Vale / MA
/ orlandinho.filho@hotmail.com



CASTELO BRANCO EMPREENDIMENTOS LDTA
CNPJ: 38.282.738/0001-61

Composição Auxiliar	86884 SINAPI	ENGATE FLEXÍVEL EM PLÁSTICO BRANCO, 1/2" X 30CM - FORNECIMENTO E INSTALAÇÃO. AF_01/2020	INHI - INSTALAÇÕES HIDROS SANITÁRIAS	UN	1,0000000	8,84	8,84
Composição Auxiliar	86904 SINAPI	LAVATÓRIO LOUÇA BRANCA SUSPENSO, 29,5 X 39CM OU EQUIVALENTE, PADRÃO POPULAR - FORNECIMENTO E INSTALAÇÃO. AF_01/2020	INHI - INSTALAÇÕES HIDROS SANITÁRIAS	UN	1,0000000	122,54	122,54
Composição Auxiliar	86906 SINAPI	TORNEIRA CROMADA DE MESA, 1/2" OU 3/4", PARA LAVATÓRIO, PADRÃO POPULAR - FORNECIMENTO E INSTALAÇÃO. AF_01/2020	INHI - INSTALAÇÕES HIDROS SANITÁRIAS	UN	1,0000000	78,65	78,65

MO sem LS => 10,97 LS => 11,42 MO com LS => 22,39

Valor do BDI => 48,91 Valor com BDI => 283,73

11.6	Código Banco	Descrição	Tipo	Und	Quant.	Valor Unit	Total
Composição	86915 SINAPI	TORNEIRA CROMADA DE MESA, 1/2" OU 3/4", PARA LAVATÓRIO, PADRÃO MÉDIO - FORNECIMENTO E INSTALAÇÃO. AF_01/2020	INHI - INSTALAÇÕES HIDROS SANITÁRIAS	UN	1,0000000	150,81	150,81
Composição Auxiliar	88267 SINAPI	ENCANADOR OU BOMBEIRO HIDRÁULICO COM ENCARGOS COMPLEMENTARES	SEDI - SERVIÇOS DIVERSOS	H	0,0960000	25,43	2,44
Composição Auxiliar	88316 SINAPI	SERVEnte COM ENCARGOS COMPLEMENTARES	SEDI - SERVIÇOS DIVERSOS	H	0,0303000	20,33	0,61
Insumo	00003146 SINAPI	FITA VEDA ROSCA EM ROLOS DE 18 MM X 10 M (L X C)	Material	UN	0,0210000	2,84	0,05
Insumo	00036791 SINAPI	TORNEIRA METALICA CROMADA DE MESA PARA LAVATORIO, BICA ALTA, COM AREJADOR (REF 1195)	Material	UN	1,0000000	147,71	147,71

MO sem LS => 1,13 LS => 1,17 MO com LS => 2,30

Valor do BDI => 31,41 Valor com BDI => 182,22


11.7	Código Banco	Descrição	Tipo	Und	Quant.	Valor Unit	Total
Composição	95544 SINAPI	PAPELEIRA DE PAREDE EM METAL CROMADO SEM TAMPA, INCLUSO FIXAÇÃO. AF_01/2020	INHI - INSTALAÇÕES HIDROS SANITÁRIAS	UN	1,0000000	59,29	59,29
Composição Auxiliar	88267 SINAPI	ENCANADOR OU BOMBEIRO HIDRÁULICO COM ENCARGOS COMPLEMENTARES	SEDI - SERVIÇOS DIVERSOS	H	0,3162000	25,43	8,04
Composição Auxiliar	88316 SINAPI	SERVEnte COM ENCARGOS COMPLEMENTARES	SEDI - SERVIÇOS DIVERSOS	H	0,0996000	20,33	2,02
Insumo	00011703 SINAPI	PAPELEIRA DE PAREDE EM METAL CROMADO SEM TAMPA	Material	UN	1,0000000	49,23	49,23

MO sem LS => 3,72 LS => 3,88 MO com LS => 7,60

Valor do BDI => 12,35 Valor com BDI => 71,64

11.8	Código Banco	Descrição	Tipo	Und	Quant.	Valor Unit	Total
Composição	10759 ORSE	Bancada em granito cinza andorinha, e=2cm	Conversão InfoWOrca	m²	1,0000000	421,35	421,35
Composição Auxiliar	88316 SINAPI	SERVEnte COM ENCARGOS COMPLEMENTARES	SEDI - SERVIÇOS DIVERSOS	H	1,1400000	20,33	23,17
Composição Auxiliar	88309 SINAPI	PEDREIRO COM ENCARGOS COMPLEMENTARES	SEDI - SERVIÇOS DIVERSOS	H	0,6500000	26,01	16,90
Insumo	2585 ORSE	Tampo/bancada de granito cinza andorinha, e=2cm	Material	m²	1,0000000	375,72	375,72

RUA SANTO ANTONIO - CENTRO - Trizidela do Vale / MA
/ orlandinho.filho@hotmail.com



CASTELO BRANCO EMPREENDIMENTOS LDTA
CNPJ: 38.282.738/0001-61

Insumo	3116	ORSE	Cantoneira alumínio anodizado natural, 1" x 1/8" - vara com 6m - 0,408 kg/m	Material	m	0,6000000	9,28	5,56	
				MO sem LS =>	14,13	LS =>	14,71	MO com LS =>	28,84
				Valor do BDI =>	87,76		Valor com BDI =>	509,11	
11.9	Código Banco	Descrição	Tipo	Und	Quant.	Valor Unit	Total		
Composição	86927 SINAPI	TANQUE DE MÁRMORE SINTÉTICO SUSPENSO, 22L OU EQUIVALENTE, INCLUSO SIFÃO TIPO GARRAFA EM PVC, VÁLVULA PLÁSTICA E TORNEIRA DE METAL CROMADO PADRÃO POPULAR - FORNEC. E INSTALAÇÃO. AF_01/2020	INHI - INSTALAÇÕES HIDROS SANITÁRIAS	UN	1,0000000	291,12	291,12		
Composição Auxiliar	86876 SINAPI	TANQUE DE MÁRMORE SINTÉTICO SUSPENSO, 22L OU EQUIVALENTE - FORNECIMENTO E INSTALAÇÃO. AF_01/2020	INHI - INSTALAÇÕES HIDROS SANITÁRIAS	UN	1,0000000	208,89	208,89		
Composição Auxiliar	86879 SINAPI	VÁLVULA EM PLÁSTICO 1" PARA PIA, TANQUE OU LAVATÓRIO, COM OU SEM LADRÃO - FORNECIMENTO E INSTALAÇÃO. AF_01/2020	INHI - INSTALAÇÕES HIDROS SANITÁRIAS	UN	1,0000000	7,84	7,84		
Composição Auxiliar	86882 SINAPI	SIFÃO DO TIPO GARRAFA/COPO EM PVC 1.1/4 X 1.1/2" - FORNECIMENTO E INSTALAÇÃO. AF_01/2020	INHI - INSTALAÇÕES HIDROS SANITÁRIAS	UN	1,0000000	16,95	16,95		
Composição Auxiliar	86913 SINAPI	TORNEIRA CROMADA 1/2" OU 3/4" PARA TANQUE, PADRÃO POPULAR - FORNECIMENTO E INSTALAÇÃO. AF_01/2020	INHI - INSTALAÇÕES HIDROS SANITÁRIAS	UN	1,0000000	57,44	57,44		
				MO sem LS =>	13,84	LS =>	14,40	MO com LS =>	28,24
				Valor do BDI =>	60,64		Valor com BDI =>	351,76	
11.10	Código Banco	Descrição	Tipo	Und	Quant.	Valor Unit	Total		
Composição	86936 SINAPI	CUBA DE EMBUTIR DE AÇO INOXIDÁVEL MÉDIA, INCLUSO VÁLVULA TIPO AMERICANA E SIFÃO TIPO GARRAFA EM METAL CROMADO - FORNECIMENTO E INSTALAÇÃO. AF_01/2020	INHI - INSTALAÇÕES HIDROS SANITÁRIAS	UN	1,0000000	434,75	434,75		
Composição Auxiliar	86878 SINAPI	VÁLVULA EM METAL CROMADO TIPO AMERICANA 3.1/2" X 1.1/2" PARA PIA - FORNECIMENTO E INSTALAÇÃO. AF_01/2020	INHI - INSTALAÇÕES HIDROS SANITÁRIAS	UN	1,0000000	69,69	69,69		
Composição Auxiliar	86881 SINAPI	SIFÃO DO TIPO GARRAFA EM METAL CROMADO 1 X 1.1/2" - FORNECIMENTO E INSTALAÇÃO. AF_01/2020	INHI - INSTALAÇÕES HIDROS SANITÁRIAS	UN	1,0000000	196,29	196,29		
Composição Auxiliar	86900 SINAPI	CUBA DE EMBUTIR RETANGULAR DE AÇO INOXIDÁVEL, 46 X 30 X 12 CM - FORNECIMENTO E INSTALAÇÃO. AF_01/2020	INHI - INSTALAÇÕES HIDROS SANITÁRIAS	UN	1,0000000	168,77	168,77		
				MO sem LS =>	10,87	LS =>	11,31	MO com LS =>	22,18
				Valor do BDI =>	90,55		Valor com BDI =>	525,30	
11.11	Código Banco	Descrição	Tipo	Und	Quant.	Valor Unit	Total		
Composição	86911 SINAPI	TORNEIRA CROMADA LONGA, DE PAREDE, 1/2" OU 3/4", PARA PIA DE COZINHA, PADRÃO POPULAR - FORNECIMENTO E INSTALAÇÃO. AF_01/2020	INHI - INSTALAÇÕES HIDROS SANITÁRIAS	UN	1,0000000	92,05	92,05		
Composição Auxiliar	88267 SINAPI	ENCANADOR OU BOMBEIRO HIDRÁULICO COM ENCARGOS COMPLEMENTARES	SEDI - SERVIÇOS DIVERSOS	H	0,1164000	25,43	2,96		
Composição Auxiliar	88316 SINAPI	SERVENTE COM ENCARGOS COMPLEMENTARES	SEDI - SERVIÇOS DIVERSOS	H	0,0367000	20,33	0,74		
Insumo	00003146	SINAPI	FITA VEDA ROSCA EM ROLOS DE 18 MM X 10 M (L X C)	Material	UN	0,0210000	2,84	0,05	

RUA SANTO ANTONIO - CENTRO - Trizidela do Vale / MA
/ orlandinho.filho@hotmail.com



CASTELO BRANCO EMPREENDIMENTOS LDTA
CNPJ: 38.282.738/0001-61

Insumo	00013416	SINAPI	TORNEIRA METALICA CROMADA, RETA, DE PAREDE, PARA COZINHA, SEM BICO, SEM AREJADOR, PADRAO POPULAR, 1/2 " OU 3/4 " (REF 1158)	Material	UN	1,0000000	88,30	88,30
--------	----------	--------	---	----------	----	-----------	-------	-------

MO sem LS => 1,37 LS => 1,42 MO com LS => 2,79

Valor do BDI => 19,17 Valor com BDI => 111,22

11.12	Código	Banco	Descrição	Tipo	Und	Quant.	Valor Unit	Total
Composição	C4835	SEINFRA	ESPELHO CRISTAL, ESPESSURA 4MM, COM PARAFUSOS DE FIXAÇÃO, SEM MOLDURA	LOUÇAS, METAIS E ACESSÓRIOS	m²	1,0000000	401,20	401,20
Composição Auxiliar	88316	SINAPI	SERVENTE COM ENCARGOS COMPLEMENTARES	SEDI - SERVIÇOS DIVERSOS	H	0,4000000	20,33	8,13
Composição Auxiliar	88309	SINAPI	PEDREIRO COM ENCARGOS COMPLEMENTARES	SEDI - SERVIÇOS DIVERSOS	H	2,0000000	26,01	52,02
Insumo	I1580	SEINFRA	PARAFUSO FRANCES 1/2"X8" COM 2 PORCAS	Material	UN	4,0000000	4,63	18,52
Insumo	I9145	SEINFRA	ESPELHO CRISTAL E = 4 MM	Material	m²	1,0000000	322,53	322,53

MO sem LS => 22,05 LS => 22,94 MO com LS => 44,99

Valor do BDI => 83,56 Valor com BDI => 484,76

12.1	Código	Banco	Descrição	Tipo	Und	Quant.	Valor Unit	Total
Composição	92580	SINAPI	TRAMA DE AÇO COMPOSTA POR TERÇAS PARA TELHADOS DE ATÉ 2 ÁGUAS PARA TELHA ONDULADA DE FIBROCIMENTO, METÁLICA, PLÁSTICA OU TERMOACÚSTICA, INCLUSO TRANSPORTE VERTICAL. AF_07/2019	COBE - COBERTURA	m²	1,0000000	36,12	36,12
Composição Auxiliar	88278	SINAPI	MONTADOR DE ESTRUTURA METÁLICA COM ENCARGOS COMPLEMENTARES	SEDI - SERVIÇOS DIVERSOS	H	0,2130000	24,94	5,31
Composição Auxiliar	88316	SINAPI	SERVENTE COM ENCARGOS COMPLEMENTARES	SEDI - SERVIÇOS DIVERSOS	H	0,1060000	20,33	2,15
Composição Auxiliar	93281	SINAPI	GUINCHO ELÉTRICO DE COLUNA, CAPACIDADE 400 KG, COM MOTO FREIO, MOTOR TRIFÁSICO DE 1,25 CV - CHP DIURNO. AF_03/2016	CHOR - CUSTOS HORÁRIOS DE MÁQUINAS E EQUIPAMENTOS	CHP	0,0068000	26,44	0,17
Composição Auxiliar	93282	SINAPI	GUINCHO ELÉTRICO DE COLUNA, CAPACIDADE 400 KG, COM MOTO FREIO, MOTOR TRIFÁSICO DE 1,25 CV - CHI DIURNO. AF_03/2016	CHOR - CUSTOS HORÁRIOS DE MÁQUINAS E EQUIPAMENTOS	CHI	0,0094000	25,44	0,23
Insumo	00040549	SINAPI	PARAFUSO, COMUM, ASTM A307, SEXTAVADO, DIAMETRO 1/2" (12,7 MM), COMPRIMENTO 1" (25,4 MM)	Material	CENTO	0,0070000	145,08	1,01
Insumo	00043083	SINAPI	PERFIL "U" ENRIJECIDO, EM CHAPA DOBRADA DE AÇO LAMINADO, E = 3,75 MM, H = 200 MM, L = 75 MM (9,94 KG/M)	Material	KG	4,3330000	6,29	27,25

MO sem LS => 2,91 LS => 3,03 MO com LS => 5,94

Valor do BDI => 7,52 Valor com BDI => 43,64

12.2	Código	Banco	Descrição	Tipo	Und	Quant.	Valor Unit	Total
Composição	94213	SINAPI	TELHAMENTO COM TELHA DE AÇO/ALUMÍNIO E = 0,5 MM, COM ATÉ 2 ÁGUAS, INCLUSO IÇAMENTO. AF_07/2019	COBE - COBERTURA	m²	1,0000000	51,87	51,87

RUA SANTO ANTONIO - CENTRO - Trizidela do Vale / MA
/ orlandinho.filho@hotmail.com



CASTELO BRANCO EMPREENDIMENTOS LDTA
CNPJ: 38.282.738/0001-61


Composição Auxiliar	88316	SINAPI	SERVENTE COM ENCARGOS COMPLEMENTARES	SEDI - SERVIÇOS DIVERSOS	H	0,0970000	20,33	1,97
Composição Auxiliar	88323	SINAPI	TELHADISTA COM ENCARGOS COMPLEMENTARES	SEDI - SERVIÇOS DIVERSOS	H	0,0910000	25,71	2,33
Composição Auxiliar	93281	SINAPI	GUINCHO ELÉTRICO DE COLUNA, CAPACIDADE 400 KG, COM MOTO FREIO, MOTOR TRIFÁSICO DE 1,25 CV - CHP DIURNO. AF_03/2016	CHOR - CUSTOS HORÁRIOS DE MÁQUINAS E EQUIPAMENTOS	CHP	0,0009000	26,44	0,02
Composição Auxiliar	93282	SINAPI	GUINCHO ELÉTRICO DE COLUNA, CAPACIDADE 400 KG, COM MOTO FREIO, MOTOR TRIFÁSICO DE 1,25 CV - CHI DIURNO. AF_03/2016	CHOR - CUSTOS HORÁRIOS DE MÁQUINAS E EQUIPAMENTOS	CHI	0,0013000	25,44	0,03
Insumo	00007243	SINAPI	TELHA TRAPEZOIDAL EM ACO ZINCADO, SEM PINTURA, ALTURA DE APROXIMADAMENTE 40 MM, ESPESSURA DE 0,50 MM E LARGURA UTIL DE 980 MM	Material	m²	1,1660000	33,72	39,31
Insumo	00011029	SINAPI	HASTE RETA PARA GANCHO DE FERRO GALVANIZADO, COM ROSCA 1/4 " X 30 CM PARA FIXACAO DE TELHA METALICA, INCLUI PORCA E ARRUELAS DE VEDACAO	Material	CJ	4,1500000	1,98	8,21

MO sem LS => 1,55 LS => 1,61 MO com LS => 3,16
Valor do BDI => 10,80 Valor com BDI => 62,67

12.3	Código	Banco	Descrição	Tipo	Und	Quant.	Valor Unit	Total
Composição	96486	SINAPI	FORRO EM RÉGUAS DE PVC, LISO, PARA AMBIENTES COMERCIAIS, INCLUSIVE ESTRUTURA BIDIRECIONAL DE FIXAÇÃO. AF_08/2023_PS	REVE - REVESTIMENTO E TRATAMENTO DE SUPERFÍCIES	m²	1,0000000	59,38	59,38
Composição Auxiliar	88278	SINAPI	MONTADOR DE ESTRUTURA METÁLICA COM ENCARGOS COMPLEMENTARES	SEDI - SERVIÇOS DIVERSOS	H	0,6000000	24,94	14,96
Insumo	00036225	SINAPI	FORRO DE PVC LISO, BRANCO, REGUA DE 20 CM, ESPESSURA DE 8 MM A 10 MM, COMPRIMENTO 6 M (SEM COLOCACAO)	Material	m²	1,0363000	21,09	21,85
Insumo	00039427	SINAPI	PERFIL CANALETA, FORMATO C, EM ACO ZINCADO, PARA ESTRUTURA FORRO DRYWALL, E = 0,5 MM, *46 X 18* (L X H), COMPRIMENTO 3 M	Material	M	3,5470000	5,02	17,80
Insumo	00039430	SINAPI	PENDURAL OU PRESILHA REGULADORA, EM ACO GALVANIZADO, COM CORPO, MOLA E REBITE, PARA PERFIL TIPO CANALETA DE ESTRUTURA EM FORROS DRYWALL	Material	UN	1,2267000	1,89	2,31
Insumo	00039443	SINAPI	PARAFUSO DRY WALL, EM ACO ZINCADO, CABECA LENTILHA E PONTA BROCA (LB), LARGURA 4,2 MM, COMPRIMENTO 13 MM	Material	UN	2,2134000	0,19	0,42
Insumo	00040547	SINAPI	PARAFUSO ZINCADO, AUTOBROCANTE, FLANGEADO, 4,2 MM X 19 MM	Material	CENTO	0,0123000	21,38	0,26
Insumo	00040552	SINAPI	PARAFUSO, AUTOARRAXANTE, CABECA CHATA, FENDA SIMPLES, EM ACO ZINCADO, 1/4" (6,35 MM) X 25 MM	Material	CENTO	0,0336000	36,65	1,23
Insumo	00043131	SINAPI	ARAME GALVANIZADO 6 BWG, D = 5,16 MM (0,157 KG/M), OU 8 BWG, D = 4,19 MM (0,101 KG/M), OU 10 BWG, D = 3,40 MM (0,0713 KG/M)	Material	KG	0,0370000	14,91	0,55

MO sem LS => 5,72 LS => 5,96 MO com LS => 11,68
Valor do BDI => 12,36 Valor com BDI => 71,74

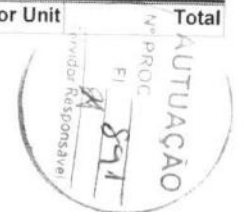
RUA SANTO ANTONIO - CENTRO - Trizidela do Vale / MA
/ orlandinho.filho@hotmail.com



CASTELO BRANCO EMPREENDIMENTOS LDTA
CNPJ: 38.282.738/0001-61

12.4	Código	Banco	Descrição	Tipo	Und	Quant.	Valor Unit	Total		
Composição	96113	SINAPI	FORRO EM PLACAS DE GESSO, PARA AMBIENTES COMERCIAIS. AF_08/2023_PS	REVE - REVESTIMENTO E TRATAMENTO DE SUPERFÍCIES	m²	1,0000000	42,97	42,97		
Composição Auxiliar	88269	SINAPI	GESSEIRO COM ENCARGOS COMPLEMENTARES	SEDI - SERVIÇOS DIVERSOS	H	0,7867000	25,80	20,29		
Composição Auxiliar	88316	SINAPI	SERVEnte COM ENCARGOS COMPLEMENTARES	SEDI - SERVIÇOS DIVERSOS	H	0,4522000	20,33	9,19		
Insumo	00000345	SINAPI	ARAME GALVANIZADO 18 BWG, D = 1,24MM (0,009 KG/M)	Material	KG	0,0217000	18,31	0,39		
Insumo	00003315	SINAPI	GESSE EM PO PARA REVESTIMENTOS/MOLDURAS/SANCAS E USO GERAL	Material	KG	1,8127000	0,75	1,35		
Insumo	00004812	SINAPI	PLACA DE GESSO PARA FORRO, *60 X 60* CM, ESPESSURA DE 12 MM (SEM COLOCACAO)	Material	m²	1,0414000	10,56	10,99		
Insumo	00020250	SINAPI	SISAL EM FIBRA / ESTOPA SISAL PARA GESSO	Material	KG	0,0078000	18,41	0,14		
Insumo	00040547	SINAPI	PARAFUSO ZINCADO, AUTOBROCANTE, FLANGEADO, 4,2 MM X 19 MM	Material	CENTO	0,0293000	21,38	0,62		
					MO sem LS =>	10,62	LS =>	11,05	MO com LS =>	21,67
					Valor do BDI =>	8,95			Valor com BDI =>	51,92
13.1	Código	Banco	Descrição	Tipo	Und	Quant.	Valor Unit	Total		
Composição	88485	SINAPI	FUNDO SELADOR ACRÍLICO, APLICAÇÃO MANUAL EM PAREDE, UMA DEMÃO. AF_04/2023	PINT - PINTURAS	m²	1,0000000	3,46	3,46		
Composição Auxiliar	88310	SINAPI	PINTOR COM ENCARGOS COMPLEMENTARES	SEDI - SERVIÇOS DIVERSOS	H	0,0686000	27,05	1,80		
Composição Auxiliar	88316	SINAPI	SERVEnte COM ENCARGOS COMPLEMENTARES	SEDI - SERVIÇOS DIVERSOS	H	0,0222000	20,33	0,45		
Insumo	00006085	SINAPI	SELADOR ACRILICO OPACO PREMIUM INTERIOR/EXTERIOR	Material	L	0,1666000	7,27	1,21		
					MO sem LS =>	0,79	LS =>	0,82	MO com LS =>	1,61
					Valor do BDI =>	0,72			Valor com BDI =>	4,18
13.2	Código	Banco	Descrição	Tipo	Und	Quant.	Valor Unit	Total		
Composição	96130	SINAPI	APLICAÇÃO MANUAL DE MASSA ACRÍLICA EM PAREDES EXTERNAS DE CASAS, UMA DEMÃO.	PINT - PINTURAS	m²	1,0000000	16,07	16,07		
Composição Auxiliar	88310	SINAPI	PINTOR COM ENCARGOS COMPLEMENTARES	SEDI - SERVIÇOS DIVERSOS	H	0,4322000	27,05	11,69		
Composição Auxiliar	88316	SINAPI	SERVEnte COM ENCARGOS COMPLEMENTARES	SEDI - SERVIÇOS DIVERSOS	H	0,0706000	20,33	1,43		
Insumo	00003767	SINAPI	LIXA EM FOLHA PARA PAREDE OU MADEIRA, NUMERO 120, COR VERMELHA	Material	UN	0,0414000	0,73	0,03		
Insumo	00043651	SINAPI	MASSA ACRILICA PARA SUPERFICIES INTERNAS E EXTERNAS	Material	KG	0,7550000	3,87	2,92		
					MO sem LS =>	4,62	LS =>	4,81	MO com LS =>	9,43
					Valor do BDI =>	3,34			Valor com BDI =>	19,41
13.3	Código	Banco	Descrição	Tipo	Und	Quant.	Valor Unit	Total		

RUA SANTO ANTONIO - CENTRO - Trizidela do Vale / MA
/ orlandinho.filho@hotmail.com



CASTELO BRANCO EMPREENDIMENTOS LDTA
CNPJ: 38.282.738/0001-61

Composição	2287	ORSE	Pintura de acabamento com aplicação de 02 demãos de tinta PVA latex para exteriores - cores convencionais	Latex PVA	m²	1,0000000	14,87	14,87
Composição Auxiliar	88316	SINAPI	SERVENTE COM ENCARGOS COMPLEMENTARES	SEDI - SERVIÇOS DIVERSOS	H	0,2000000	20,33	4,06
Composição Auxiliar	88310	SINAPI	PINTOR COM ENCARGOS COMPLEMENTARES	SEDI - SERVIÇOS DIVERSOS	H	0,3000000	27,05	8,11
Insumo	2231	ORSE	Tinta pva látex para exterior - coralmur branco gelo	Material	I	0,1800000	15,05	2,70

MO sem LS => 4,25 LS => 4,42 MO com LS => 8,67

Valor do BDI => 3,09 Valor com BDI => 17,96

13.4	Código	Banco	Descrição	Tipo	Und	Quant.	Valor Unit	Total
Composição	88489	SINAPI	PINTURA LÁTEX ACRÍLICA PREMIUM, APLICAÇÃO MANUAL EM PAREDES, DUAS	PINT - PINTURAS	m²	1,0000000	11,51	11,51
Composição Auxiliar	88310	SINAPI	PINTOR COM ENCARGOS COMPLEMENTARES	SEDI - SERVIÇOS DIVERSOS	H	0,1631000	27,05	4,41
Composição Auxiliar	88316	SINAPI	SERVENTE COM ENCARGOS COMPLEMENTARES	SEDI - SERVIÇOS DIVERSOS	H	0,0544000	20,33	1,10
Insumo	00007356	SINAPI	TINTA LATEX ACRILICA PREMIUM, COR BRANCO FOSCO	Material	L	0,2285000	26,29	6,00

MO sem LS => 1,93 LS => 2,01 MO com LS => 3,94

Valor do BDI => 2,39 Valor com BDI => 13,90

13.5	Código	Banco	Descrição	Tipo	Und	Quant.	Valor Unit	Total
Composição	98557	SINAPI	IMPERMEABILIZAÇÃO DE SUPERFÍCIE COM EMULSÃO ASFÁLTICA, 2 DEMÃOS. AF_09/2023	IMPE - IMPERMEABILIZAÇÕES E PROTEÇÕES DIVERSAS	m²	1,0000000	34,32	34,32
Composição Auxiliar	88243	SINAPI	AJUDANTE ESPECIALIZADO COM ENCARGOS COMPLEMENTARES	SEDI - SERVIÇOS DIVERSOS	H	0,0969000	20,18	1,95
Composição Auxiliar	88270	SINAPI	IMPERMEABILIZADOR COM ENCARGOS COMPLEMENTARES	SEDI - SERVIÇOS DIVERSOS	H	0,4299000	26,01	11,18
Insumo	00000626	SINAPI	MANTA LIQUIDA DE BASE ASFALTICA MODIFICADA COM A ADICAO DE ELASTOMEROS DILUIDOS EM SOLVENTE ORGANICO, APLICACAO A FRIO (MEMBRANA IMPERMEABILIZANTE ASFALTICA)	Material	KG	1,5000000	14,13	21,19

MO sem LS => 4,80 LS => 5,00 MO com LS => 9,80

Valor do BDI => 7,14 Valor com BDI => 41,46

14.1	Código	Banco	Descrição	Tipo	Und	Quant.	Valor Unit	Total
Composição	103946	SINAPI	PLANTIO DE GRAMA ESMERALDA OU SÃO CARLOS OU CURITIBANA, EM PLACAS.	URBA - URBANIZAÇÃO	m²	1,0000000	17,25	17,25
Composição Auxiliar	88316	SINAPI	SERVENTE COM ENCARGOS COMPLEMENTARES	SEDI - SERVIÇOS DIVERSOS	H	0,1564000	20,33	3,17
Composição Auxiliar	88441	SINAPI	JARDINEIRO COM ENCARGOS COMPLEMENTARES	SEDI - SERVIÇOS DIVERSOS	H	0,0391000	25,66	1,00
Insumo	00003322	SINAPI	GRAMA ESMERALDA OU SAO CARLOS OU CURITIBANA, EM PLACAS, SEM PLANTIO	Material	m²	1,0000000	13,08	13,08

RUA SANTO ANTONIO - CENTRO - Trizidela do Vale / MA
/ orlandinho.filho@hotmail.com



CASTELO BRANCO EMPREENDIMENTOS LDTA
CNPJ: 38.282.738/0001-61

MO sem LS => 1,45 LS => 1,50 MO com LS => 2,95
Valor do BDI => 3,59 Valor com BDI => 20,84

14.2	Código	Banco	Descrição	Tipo	Und	Quant.	Valor Unit	Total
Composição	98516	SINAPI	PLANTIO DE PALMEIRA COM ALTURA DE MUDA MENOR OU IGUAL A 2,00 M. AF_05/2018	URBA - URBANIZAÇÃO	UN	1,0000000	411,62	411,62
Composição Auxiliar	88316	SINAPI	SERVENTE COM ENCARGOS COMPLEMENTARES	SEDI - SERVIÇOS DIVERSOS	H	4,3620000	20,33	88,67
Composição Auxiliar	88441	SINAPI	JARDINEIRO COM ENCARGOS COMPLEMENTARES	SEDI - SERVIÇOS DIVERSOS	H	1,0905000	25,66	27,98
Composição Auxiliar	91634	SINAPI	GUINDAUTO HIDRÁULICO, CAPACIDADE MÁXIMA DE CARGA 6500 KG, MOMENTO MÁXIMO DE CARGA 5,8 TM, ALCANCE MÁXIMO HORIZONTAL 7,60 M, INCLUSIVE CAMINHÃO TOCO PBT 9.700 KG, POTÊNCIA DE 160 CV - CHP DIURNO. AF_08/2015	CHOR - CUSTOS HORÁRIOS DE MÁQUINAS E EQUIPAMENTOS	CHP	0,2999000	223,27	66,95
Composição Auxiliar	91635	SINAPI	GUINDAUTO HIDRÁULICO, CAPACIDADE MÁXIMA DE CARGA 6500 KG, MOMENTO MÁXIMO DE CARGA 5,8 TM, ALCANCE MÁXIMO HORIZONTAL 7,60 M, INCLUSIVE CAMINHÃO TOCO PBT 9.700 KG, POTÊNCIA DE 160 CV - CHI DIURNO. AF_08/2015	CHOR - CUSTOS HORÁRIOS DE MÁQUINAS E EQUIPAMENTOS	CHI	1,2252000	58,28	71,40
Insumo	00038641	SINAPI	MUDA DE PALMEIRA ARECA, H= *1,50* M	Material	UN	1,0000000	156,62	156,62

MO sem LS => 55,05 LS => 57,28 MO com LS => 112,33
Valor do BDI => 85,74 Valor com BDI => 497,36

14.3	Código	Banco	Descrição	Tipo	Und	Quant.	Valor Unit	Total
Composição	98511	SINAPI	PLANTIO DE ÁRVORE ORNAMENTAL COM ALTURA DE MUDA MAIOR QUE 2,00 M E MENOR OU IGUAL A 4,00 M. AF_05/2018	URBA - URBANIZAÇÃO	UN	1,0000000	186,53	186,53
Composição Auxiliar	88316	SINAPI	SERVENTE COM ENCARGOS COMPLEMENTARES	SEDI - SERVIÇOS DIVERSOS	H	1,0401000	20,33	21,14
Composição Auxiliar	88441	SINAPI	JARDINEIRO COM ENCARGOS COMPLEMENTARES	SEDI - SERVIÇOS DIVERSOS	H	0,2600000	25,66	6,67
Insumo	00000359	SINAPI	MUDA DE ARVORE ORNAMENTAL, OITI/AROEIRA SALSA/ANGICO/IPE/JACARANDA OU EQUIVALENTE DA REGIAO, H= *2* M	Material	UN	1,0000000	158,72	158,72

MO sem LS => 9,63 LS => 10,03 MO com LS => 19,66
Valor do BDI => 38,85 Valor com BDI => 225,38

15.1	Código	Banco	Descrição	Tipo	Und	Quant.	Valor Unit	Total
Composição	101906	SINAPI	EXTINTOR DE INCÊNDIO PORTÁTIL COM CARGA DE CO2 DE 4 KG, CLASSE BC - FORNECIMENTO E INSTALAÇÃO. AF_10/2020_PE	INES - INSTALAÇÕES ESPECIAIS	UN	1,0000000	525,08	525,08
Composição Auxiliar	88248	SINAPI	AUXILIAR DE ENCANADOR OU BOMBEIRO HIDRÁULICO COM ENCARGOS COMPLEMENTARES	SEDI - SERVIÇOS DIVERSOS	H	0,4574000	20,43	9,34
Composição Auxiliar	88267	SINAPI	ENCANADOR OU BOMBEIRO HIDRÁULICO COM ENCARGOS COMPLEMENTARES	SEDI - SERVIÇOS DIVERSOS	H	0,4574000	25,43	11,63

RUA SANTO ANTONIO - CENTRO - Trizidela do Vale / MA
/ orlandinho.filho@hotmail.com



CASTELO BRANCO EMPREENDIMENTOS LDTA
CNPJ: 38.282.738/0001-61

Insumo	00004350	SINAPI	BUCHA DE NYLON, DIAMETRO DO FURO 8 MM, COMPRIMENTO 40 MM, COM PARAFUSO DE ROSCA SOBERBA, CABECA CHATA, FENDA SIMPLES, 4,8 X 50 MM	Material	UN	2,0000000	0,49	0,98
Insumo	00010888	SINAPI	EXTINTOR DE INCENDIO PORTATIL COM CARGA DE GAS CARBONICO CO2 DE 4 KG, CLASSE BC	Material	UN	1,0000000	503,13	503,13
				MO sem LS =>		7,66	LS =>	7,98
							MO com LS =>	15,64
				Valor do BDI =>		109,37	Valor com BDI =>	634,45

15.2	Código	Banco	Descrição	Tipo	Und	Quant.	Valor Unit	Total
Composição	101907	SINAPI	EXTINTOR DE INCÊNDIO PORTÁTIL COM CARGA DE CO2 DE 6 KG, CLASSE BC - FORNECIMENTO E INSTALAÇÃO. AF_10/2020_PE	INES - INSTALAÇÕES ESPECIAIS	UN	1,0000000	567,01	567,01
Composição Auxiliar	88248	SINAPI	AUXILIAR DE ENCANADOR OU BOMBEIRO HIDRÁULICO COM ENCARGOS COMPLEMENTARES	SEDI - SERVIÇOS DIVERSOS	H	0,4574000	20,43	9,34
Composição Auxiliar	88267	SINAPI	ENCANADOR OU BOMBEIRO HIDRÁULICO COM ENCARGOS COMPLEMENTARES	SEDI - SERVIÇOS DIVERSOS	H	0,4574000	25,43	11,63
Insumo	00004350	SINAPI	BUCHA DE NYLON, DIAMETRO DO FURO 8 MM, COMPRIMENTO 40 MM, COM PARAFUSO DE ROSCA SOBERBA, CABECA CHATA, FENDA SIMPLES, 4,8 X 50 MM	Material	UN	2,0000000	0,49	0,98
Insumo	00010889	SINAPI	EXTINTOR DE INCENDIO PORTATIL COM CARGA DE GAS CARBONICO CO2 DE 6 KG, CLASSE BC	Material	UN	1,0000000	545,06	545,06
				MO sem LS =>		7,66	LS =>	7,98
							MO com LS =>	15,64
				Valor do BDI =>		118,10	Valor com BDI =>	685,11

15.3	Código	Banco	Descrição	Tipo	Und	Quant.	Valor Unit	Total
Composição	97599	SINAPI	LUMINÁRIA DE EMERGÊNCIA, COM 30 LÂMPADAS LED DE 2 W, SEM REATOR - FORNECIMENTO E INSTALAÇÃO. AF_02/2020	INEL - INSTALAÇÃO ELÉTRICA/ELETRIFICAÇÃO E ILUMINAÇÃO EXTERNA	UN	1,0000000	16,83	16,83
Composição Auxiliar	88247	SINAPI	AUXILIAR DE ELETRICISTA COM ENCARGOS COMPLEMENTARES	SEDI - SERVIÇOS DIVERSOS	H	0,0748000	20,66	1,54
Composição Auxiliar	88264	SINAPI	ELETRICISTA COM ENCARGOS COMPLEMENTARES	SEDI - SERVIÇOS DIVERSOS	H	0,1795000	26,36	4,73
Insumo	00038774	SINAPI	LUMINARIA DE EMERGENCIA 30 LEDS, POTENCIA 2 W, BATERIA DE LITIO, AUTONOMIA DE 6 HORAS	Material	UN	1,0000000	10,56	10,56
				MO sem LS =>		2,28	LS =>	2,38
							MO com LS =>	4,66
				Valor do BDI =>		3,50	Valor com BDI =>	20,33

15.4	Código	Banco	Descrição	Tipo	Und	Quant.	Valor Unit	Total
Composição	10602	ORSE	Sinalização horizontal sobre piso cimentado, padrão p/deficientes, com tinta à base de resina acrílica	Outras Pinturas	m²	1,0000000	20,09	20,09
Composição Auxiliar	88316	SINAPI	SERVENTE COM ENCARGOS COMPLEMENTARES	SEDI - SERVIÇOS DIVERSOS	H	0,3000000	20,33	6,09
Composição Auxiliar	88310	SINAPI	PINTOR COM ENCARGOS COMPLEMENTARES	SEDI - SERVIÇOS DIVERSOS	H	0,4000000	27,05	10,82
Insumo	11269	ORSE	Tinta para sinalização horizontal a base de resina acrílica	Material	l	0,3500000	9,11	3,18

RUA SANTO ANTONIO - CENTRO - Trizidela do Vale / MA
/ orlandinho.filho@hotmail.com



CASTELO BRANCO EMPREENDIMENTOS LDTA
CNPJ: 38.282.738/0001-61

MO sem LS => 5,90 LS => 6,13 MO com LS => 12,03
Valor do BDI => 4,18 Valor com BDI => 24,27

15.5	Código	Banco	Descrição	Tipo	Und	Quant.	Valor Unit	Total
Composição	12888	ORSE	Placa de sinalizacao, fotoluminescente, em pvc , com logotipo "Extintor de incêndio portátil"- Placa E5	Sinalização Vertical	un	1,0000000	13,54	13,54
Composição Auxiliar	88316	SINAPI	SERVENTE COM ENCARGOS COMPLEMENTARES	SEDI - SERVIÇOS DIVERSOS	H	0,2000000	20,33	4,06
Insumo	13655	ORSE	Placa de sinalizacao, fotoluminescente, em pvc , com logotipo "Extintor de incêndio portátil"- Placa E5	Material	un	1,0000000	9,48	9,48

MO sem LS => 1,38 LS => 1,43 MO com LS => 2,81
Valor do BDI => 2,82 Valor com BDI => 16,36

15.6	Código	Banco	Descrição	Tipo	Und	Quant.	Valor Unit	Total
Composição	10719	ORSE	Placa de indicativa em acrílico e adesivo, com sinalização para deficientes, dim.: 12 x 30 cm	Sinalização Vertical	Un	1,0000000	38,07	38,07
Insumo	11476	ORSE	Placa indicativa em acrílico e adesivo com sinalização para deficientes dim.:12 x 30 cm	Material	Un	1,0000000	38,07	38,07

MO sem LS => 0,00 LS => 0,00 MO com LS => 0,00
Valor do BDI => 7,92 Valor com BDI => 45,99

15.7	Código	Banco	Descrição	Tipo	Und	Quant.	Valor Unit	Total
Composição	12431	ORSE	Placa indicativa em acrílico e=3mm, com adesivo sobreposto, dim.: 0.30 x 0.12m, fornecimento e instalação	Sinalização Vertical	un	1,0000000	37,60	37,60
Insumo	13293	ORSE	Placa indicativa em acrílico e=3mm, com adesivo sobreposto, dim.: 0.30 x 0.12m, fornecimento e instalação	Material	un	1,0000000	37,60	37,60

MO sem LS => 0,00 LS => 0,00 MO com LS => 0,00
Valor do BDI => 7,83 Valor com BDI => 45,43

15.8	Código	Banco	Descrição	Tipo	Und	Quant.	Valor Unit	Total
Composição	13274	ORSE	Instalação de Ar condicionado split (evaporadora e condensadora), hi-wall (parede), de 12000 btu/h até 18000 btu/h	Equipamentos e Acessórios para Instalação de Ar Condicionado	un	1,0000000	294,05	294,05
Composição Auxiliar	100308	SINAPI	MECÂNICO DE REFRIGERAÇÃO COM ENCARGOS COMPLEMENTARES	SEDI - SERVIÇOS DIVERSOS	H	2,3334000	26,15	61,01
Composição Auxiliar	88243	SINAPI	AJUDANTE ESPECIALIZADO COM ENCARGOS COMPLEMENTARES	SEDI - SERVIÇOS DIVERSOS	H	2,3334000	20,18	47,08
Insumo	00001570/SIN API	ORSE	Terminal a compressao em cobre estanhado para cabo 2,5 mm2,1 furo e 1 compressao, para parafuso de fixacao m5	Material	un	10,0000000	0,67	6,70

RUA SANTO ANTONIO - CENTRO - Trizidela do Vale / MA
/ orlandinho.filho@hotmail.com



CASTELO BRANCO EMPREENDIMENTOS LDTA
CNPJ: 38.282.738/0001-61

Insumo	00007568/SIN API	ORSE	Bucha de nylon sem aba s10, com parafuso de 6,10 x 65 mm emaco zincado com rosca soberba, cabeça chata e fenda phillips	Material	un	9,0000000	0,27	2,43
Insumo	00011976/SIN	ORSE	Chumbador de aco zincado, diametro 1/4" com parafuso 1/4" x40 mm	Material	un	6,0000000	0,92	5,52
Insumo	00013246/SIN API	ORSE	Parafuso de aco zincado, sextavado, com rosca inteira, diametro 5/16", comprimento 3/4", com porca e arruela lisa leve	Material	un	4,0000000	0,34	1,36
Insumo	00037457/SIN	ORSE	Mangueira cristal para nivel, lisa, pvc transparente, 3/8" x1,5 mm	Material	m	3,0000000	2,46	7,38
Insumo	00037591/SIN	ORSE	Suporte mao-francesa em aco, abas iguais 40 cm, capacidade minima 70 kg, branco	Material	un	2,0000000	14,73	29,46
Insumo	00039660/SIN API	ORSE	Tubo de cobre flexivel, d = 1/2 ", e = 0,79 mm, para ar-condicionado/ instalacoes gas residenciais e comerciais	Material	m	3,0000000	27,97	83,91
Insumo	00039662/SIN API	ORSE	Tubo de cobre flexivel, d = 1/4 ", e = 0,79 mm, para ar-condicionado/ instalacoes gas residenciais e comerciais	Material	m	3,0000000	13,40	40,20
Insumo	00039714/SIN API	ORSE	Tubo de espuma de polietileno expandido flexivel para isolamento termico de tubulacao de ar condicionado, agua quente,dn 1", e= 10 mm	Material	m	3,0000000	3,00	9,00

MO sem LS => 38,60 LS => 40,17 MO com LS => 78,77

Valor do BDI => 61,25 Valor com BDI => 355,30

15.9	Código Banco	Descrição	Tipo	Und	Quant.	Valor Unit	Total	
Composição	13275 ORSE	Instalação de Ar condicionado split (evaporadora e condensadora), hi-wall (parede), de 24000 btu/h até 30000 btu/h	Equipamentos e Acessórios para Instalação de Ar Condicionado	un	1,0000000	340,52	340,52	
Composição Auxiliar	100308 SINAPI	MECÂNICO DE REFRIGERAÇÃO COM ENCARGOS COMPLEMENTARES	SEDI - SERVIÇOS DIVERSOS	H	2,3334000	26,15	61,01	
Composição Auxiliar	88243 SINAPI	AJUDANTE ESPECIALIZADO COM ENCARGOS COMPLEMENTARES	SEDI - SERVIÇOS DIVERSOS	H	2,3334000	20,18	47,08	
Insumo	00001570/SIN API	ORSE	Terminal a compressao em cobre estanhado para cabo 2,5 mm,2,1 furo e 1 compressao, para parafuso de fixacao m5	Material	un	10,0000000	0,67	6,70
Insumo	00007568/SIN API	ORSE	Bucha de nylon sem aba s10, com parafuso de 6,10 x 65 mm emaco zincado com rosca soberba, cabeça chata e fenda phillips	Material	un	9,0000000	0,27	2,43
Insumo	00011976/SIN	ORSE	Chumbador de aco zincado, diametro 1/4" com parafuso 1/4" x40 mm	Material	un	6,0000000	0,92	5,52
Insumo	00013246/SIN API	ORSE	Parafuso de aco zincado, sextavado, com rosca inteira, diametro 5/16", comprimento 3/4", com porca e arruela lisa leve	Material	un	4,0000000	0,34	1,36
Insumo	00037457/SIN	ORSE	Mangueira cristal para nivel, lisa, pvc transparente, 3/8" x1,5 mm	Material	m	3,0000000	2,46	7,38
Insumo	00037591/SIN	ORSE	Suporte mao-francesa em aco, abas iguais 40 cm, capacidade minima 70 kg, branco	Material	un	2,0000000	14,73	29,46

RUA SANTO ANTONIO - CENTRO - Trizidela do Vale / MA
/ orlandinho.filho@hotmail.com



CASTELO BRANCO EMPREENDIMENTOS LDTA
CNPJ: 38.282.738/0001-61

Insumo	00039664/SIN API	ORSE	Tubo de cobre flexível, d = 3/8", e = 0,79 mm, para ar-condicionado/ instalaçoes gas residenciais e comerciais	Material	m	3,0000000	20,62	61,86
Insumo	00039665/SIN API	ORSE	Tubo de cobre flexível, d = 5/8", e = 0,79 mm, para ar-condicionado/ instalaçoes gas residenciais e comerciais	Material	m	3,0000000	34,79	104,37
Insumo	00039707/SIN API	ORSE	Tubo de espuma de polietileno expandido flexível para isolamento termico de tubulacao de ar condicionado, agua quente, dn 1 1/2", e= 10 mm	Material	m	3,0000000	4,45	13,35

MO sem LS => 38,60 LS => 40,17 MO com LS => 78,77

Valor do BDI => 70,93 Valor com BDI => 411,45

15.10	Código	Banco	Descrição	Tipo	Und	Quant.	Valor Unit	Total
Composição	100862	SINAPI	SUPORTE MÃO FRANCESA EM AÇO, ABAS IGUAIS 40 CM, CAPACIDADE MINIMA 70 KG, BRANCO - FORNECIMENTO E INSTALAÇÃO. AF_01/2020	INHI - INSTALAÇÕES HIDROS SANITÁRIAS	UN	1,0000000	31,17	31,17
Composição Auxiliar	88267	SINAPI	ENCANADOR OU BOMBEIRO HIDRÁULICO COM ENCARGOS COMPLEMENTARES	SEDI - SERVIÇOS DIVERSOS	H	0,4743000	25,43	12,06
Composição Auxiliar	88316	SINAPI	SERVENTE COM ENCARGOS COMPLEMENTARES	SEDI - SERVIÇOS DIVERSOS	H	0,1494000	20,33	3,03
Insumo	00007568	SINAPI	BUCHA DE NYLON SEM ABA S10, COM PARAFUSO DE 6,10 X 65 MM EM AÇO ZINCADO COM ROSCA SOBERBA, CABECA CHATA E FENDA PHILLIPS	Material	UN	3,0000000	0,45	1,35
Insumo	00037591	SINAPI	SUPORTE MAO-FRANCESA EM AÇO, ABAS IGUAIS 40 CM, CAPACIDADE MINIMA 70 KG, BRANCO	Material	UN	1,0000000	14,73	14,73

MO sem LS => 5,59 LS => 5,81 MO com LS => 11,40

Valor do BDI => 6,49 Valor com BDI => 37,66

15.11	Código	Banco	Descrição	Tipo	Und	Quant.	Valor Unit	Total
Composição	97327	SINAPI	TUBO EM COBRE FLEXÍVEL, DN 1/4?, COM ISOLAMENTO, INSTALADO EM RAMAL DE ALIMENTAÇÃO DE AR CONDICIONADO COM CONDENSADORA INDIVIDUAL FORNECIMENTO E INSTALAÇÃO. AF_12/2015	INHI - INSTALAÇÕES HIDROS SANITÁRIAS	M	1,0000000	21,40	21,40
Composição Auxiliar	88248	SINAPI	AUXILIAR DE ENCANADOR OU BOMBEIRO HIDRÁULICO COM ENCARGOS COMPLEMENTARES	SEDI - SERVIÇOS DIVERSOS	H	0,0520000	20,43	1,06
Composição Auxiliar	88267	SINAPI	ENCANADOR OU BOMBEIRO HIDRÁULICO COM ENCARGOS COMPLEMENTARES	SEDI - SERVIÇOS DIVERSOS	H	0,0520000	25,43	1,32
Insumo	00039662	SINAPI	TUBO DE COBRE FLEXIVEL, D = 1/4", E = 0,79 MM, PARA AR-CONDICIONADO/ INSTALACOES GAS RESIDENCIAIS E COMERCIAIS	Material	M	1,0211000	13,40	13,68
Insumo	00039738	SINAPI	TUBO DE BORRACHA ELASTOMERICA FLEXIVEL, PRETA, PARA ISOLAMENTO TERMICO DE TUBULACAO, DN 1/4" (6 MM), E= 9 MM, COEFICIENTE DE CONDUTIVIDADE TERMICA 0,036W/mK, VAPOR DE AGUA MAIOR OU IGUAL A 10.000	Material	M	1,0211000	5,23	5,34

MO sem LS => 0,86 LS => 0,90 MO com LS => 1,76

Valor do BDI => 4,45 Valor com BDI => 25,85

RUA SANTO ANTONIO - CENTRO - Trizidela do Vale / MA
/ orlandinho.filho@hotmail.com



CASTELO BRANCO EMPREENDIMENTOS LDTA
CNPJ: 38.282.738/0001-61

15.12	Código	Banco	Descrição	Tipo	Und	Quant.	Valor Unit	Total		
Composição	89357	SINAPI	TUBO, PVC, SOLDÁVEL, DN 32MM, INSTALADO EM RAMAL OU SUB-RAMAL DE ÁGUA - FORNECIMENTO E INSTALAÇÃO. AF_06/2022	INHI - INSTALAÇÕES HIDROS SANITÁRIAS	M	1,0000000	27,29	27,29		
Composição Auxiliar	88248	SINAPI	AUXILIAR DE ENCANADOR OU BOMBEIRO HIDRÁULICO COM ENCARGOS COMPLEMENTARES	SEDI - SERVIÇOS DIVERSOS	H	0,4530000	20,43	9,25		
Composição Auxiliar	88267	SINAPI	ENCANADOR OU BOMBEIRO HIDRÁULICO COM ENCARGOS COMPLEMENTARES	SEDI - SERVIÇOS DIVERSOS	H	0,4530000	25,43	11,51		
Insumo	00009869	SINAPI	TUBO PVC, SOLDAVEL, DE 32 MM, AGUA FRIA (NBR-5648)	Material	M	1,0493000	6,08	6,37		
Insumo	00038383	SINAPI	LIXA D'AGUA EM FOLHA, GRAO 100	Material	UN	0,1056000	1,59	0,16		
					MO sem LS =>	7,59	LS =>	7,90	MO com LS =>	15,49
					Valor do BDI =>	5,68	Valor com BDI =>		32,97	
15.13	Código	Banco	Descrição	Tipo	Und	Quant.	Valor Unit	Total		
Composição	103247	SINAPI	AR CONDICIONADO SPLIT INVERTER, HI-WALL (PAREDE), 12000 BTU/H, CICLO FRIO - FORNECIMENTO E INSTALAÇÃO. AF_11/2021_PE	INES - INSTALAÇÕES ESPECIAIS	UN	1,0000000	2.523,89	2.523,89		
Composição Auxiliar	100308	SINAPI	MECÂNICO DE REFRIGERAÇÃO COM ENCARGOS COMPLEMENTARES	SEDI - SERVIÇOS DIVERSOS	H	2,3334000	26,15	61,01		
Composição Auxiliar	88243	SINAPI	AJUDANTE ESPECIALIZADO COM ENCARGOS COMPLEMENTARES	SEDI - SERVIÇOS DIVERSOS	H	2,3334000	20,18	47,08		
Insumo	00001570	SINAPI	TERMINAL A COMPRESSAO EM COBRE ESTANHADO PARA CABO 2,5 MM2, 1 FURO E 1 COMPRESSAO, PARA PARAFUSO DE FIXACAO M5	Material	UN	10,0000000	0,72	7,20		
Insumo	00007568	SINAPI	BUCHA DE NYLON SEM ABA S10, COM PARAFUSO DE 6,10 X 65 MM EM ACO ZINCADO COM ROSCA SOBERBA, CABECA CHATA E FENDA PHILLIPS	Material	UN	9,0000000	0,45	4,05		
Insumo	00011976	SINAPI	CHUMBADOR DE ACO ZINCADO, DIAMETRO 1/4" COM PARAFUSO 1/4" X 40 MM	Material	UN	6,0000000	0,94	5,64		
Insumo	00013246	SINAPI	PARAFUSO DE ACO ZINCADO, SEXTAVADO, COM ROSCA INTEIRA, DIAMETRO 5/16", COMPRIMENTO 3/4", COM PORCA E ARRUELA LISA LEVE	Material	UN	4,0000000	0,35	1,40		
Insumo	00037591	SINAPI	SUPORTE MAO-FRANCA EM ACO, ABAS IGUAIS 40 CM, CAPACIDADE MINIMA 70 KG, BRANCO	Material	UN	2,0000000	14,73	29,46		
Insumo	00042425	SINAPI	AR CONDICIONADO SPLIT INVERTER, HI-WALL (PAREDE), 12000 BTU/H, CICLO FRIO, 60HZ, CLASSIFICACAO A (SELO PROCEL), GAS HFC, CONTROLE S/FIO	Equipamento para Aquisição Permanente	UN	1,0000000	2.368,05	2.368,05		
					MO sem LS =>	38,60	LS =>	40,17	MO com LS =>	78,77
					Valor do BDI =>	525,72	Valor com BDI =>		3.049,61	
15.14	Código	Banco	Descrição	Tipo	Und	Quant.	Valor Unit	Total		
Composição	103250	SINAPI	AR CONDICIONADO SPLIT INVERTER, HI-WALL (PAREDE), 18000 BTU/H, CICLO FRIO - FORNECIMENTO E INSTALAÇÃO. AF_11/2021_PE	INES - INSTALAÇÕES ESPECIAIS	UN	1,0000000	3.680,08	3.680,08		

RUA SANTO ANTONIO - CENTRO - Trizidela do Vale / MA
/ orlandinho.filho@hotmail.com



CASTELO BRANCO EMPREENDIMENTOS LDTA
CNPJ: 38.282.738/0001-61

Composição Auxiliar	100308	SINAPI	MECÂNICO DE REFRIGERAÇÃO COM ENCARGOS COMPLEMENTARES	SEDI - SERVIÇOS DIVERSOS	H	2,5230000	26,15	65,97
Composição Auxiliar	88243	SINAPI	AJUDANTE ESPECIALIZADO COM ENCARGOS COMPLEMENTARES	SEDI - SERVIÇOS DIVERSOS	H	2,5230000	20,18	50,91
Insumo	00001570	SINAPI	TERMINAL A COMPRESSAO EM COBRE ESTANHADO PARA CABO 2,5 MM2, 1 FURO E 1 COMPRESSAO, PARA PARAFUSO DE FIXACAO M5	Material	UN	10,0000000	0,72	7,20
Insumo	00007568	SINAPI	BUCHA DE NYLON SEM ABA S10, COM PARAFUSO DE 6,10 X 65 MM EM ACO ZINCADO COM ROSCA SOBERBA, CABECA CHATA E FENDA PHILLIPS	Material	UN	9,0000000	0,45	4,05
Insumo	00011976	SINAPI	CHUMBADOR DE ACO ZINCADO, DIAMETRO 1/4" COM PARAFUSO 1/4" X 40 MM	Material	UN	6,0000000	0,94	5,64
Insumo	00013246	SINAPI	PARAFUSO DE ACO ZINCADO, SEXTAVADO, COM ROSCA INTEIRA, DIAMETRO 5/16", COMPRIMENTO 3/4", COM PORCA E ARRUELA LISA LEVE	Material	UN	4,0000000	0,35	1,40
Insumo	00037591	SINAPI	SUPORTE MAO-FRANCESA EM ACO, ABAS IGUAIS 40 CM, CAPACIDADE MINIMA 70 KG, BRANCO	Material	UN	2,0000000	14,73	29,46
Insumo	00042422	SINAPI	AR CONDICIONADO SPLIT INVERTER, HI-WALL (PAREDE), 18000 BTU/H, CICLO FRIO, 60HZ, CLASSIFICACAO A (SELO PROCEL), GAS HFC, CONTROLE S/FIO	Equipamento para Aquisição Permanente	UN	1,0000000	3.515,45	3.515,45

MO sem LS => 41,74 LS => 43,43 MO com LS => 85,17

Valor do BDI => 766,56 Valor com BDI => 4.446,64

15.15	Código	Banco	Descrição	Tipo	Und	Quant.	Valor Unit	Total
Composição	103253	SINAPI	AR CONDICIONADO SPLIT INVERTER, HI-WALL (PAREDE), 24000 BTU/H, CICLO FRIO - FORNECIMENTO E INSTALAÇÃO. AF_11/2021_PE	INES - INSTALAÇÕES ESPECIAIS	UN	1,0000000	5.028,44	5.028,44
Composição Auxiliar	100308	SINAPI	MECÂNICO DE REFRIGERAÇÃO COM ENCARGOS COMPLEMENTARES	SEDI - SERVIÇOS DIVERSOS	H	2,6335000	26,15	68,86
Composição Auxiliar	88243	SINAPI	AJUDANTE ESPECIALIZADO COM ENCARGOS COMPLEMENTARES	SEDI - SERVIÇOS DIVERSOS	H	2,6335000	20,18	53,14
Insumo	00001570	SINAPI	TERMINAL A COMPRESSAO EM COBRE ESTANHADO PARA CABO 2,5 MM2, 1 FURO E 1 COMPRESSAO, PARA PARAFUSO DE FIXACAO M5	Material	UN	10,0000000	0,72	7,20
Insumo	00007568	SINAPI	BUCHA DE NYLON SEM ABA S10, COM PARAFUSO DE 6,10 X 65 MM EM ACO ZINCADO COM ROSCA SOBERBA, CABECA CHATA E FENDA PHILLIPS	Material	UN	9,0000000	0,45	4,05
Insumo	00011976	SINAPI	CHUMBADOR DE ACO ZINCADO, DIAMETRO 1/4" COM PARAFUSO 1/4" X 40 MM	Material	UN	6,0000000	0,94	5,64
Insumo	00013246	SINAPI	PARAFUSO DE ACO ZINCADO, SEXTAVADO, COM ROSCA INTEIRA, DIAMETRO 5/16", COMPRIMENTO 3/4", COM PORCA E ARRUELA LISA LEVE	Material	UN	4,0000000	0,35	1,40
Insumo	00037591	SINAPI	SUPORTE MAO-FRANCESA EM ACO, ABAS IGUAIS 40 CM, CAPACIDADE MINIMA 70 KG, BRANCO	Material	UN	2,0000000	14,73	29,46
Insumo	00043184	SINAPI	AR CONDICIONADO SPLIT INVERTER, HI-WALL (PAREDE), 24000 BTU/H, CICLO FRIO, 60HZ, CLASSIFICACAO A (SELO PROCEL), GAS HFC, CONTROLE S/FIO	Equipamento para Aquisição Permanente	UN	1,0000000	4.858,69	4.858,69

RUA SANTO ANTONIO - CENTRO - Trizidela do Vale / MA
/ orlandinho.filho@hotmail.com



CASTELO BRANCO EMPREENDIMENTOS LTDA
 CNPJ: 38.282.738/0001-61

MO sem LS => 43,57 LS => 45,33 MO com LS => 88,90

Valor do BDI => 1.047,42 Valor com BDI => 6.075,86

15.16	Código Banco	Descrição	Tipo	Und	Quant.	Valor Unit	Total
Composição	103261 SINAPI	AR CONDICIONADO SPLIT INVERTER, PISO TETO, 36000 BTU/H, CICLO FRIO - FORNECIMENTO E INSTALAÇÃO. AF_11/2021_PE	INES - INSTALAÇÕES ESPECIAIS	UN	1,00000000	11.811,11	11.811,11
Composição Auxiliar	100308 SINAPI	MECÂNICO DE REFRIGERAÇÃO COM ENCARGOS COMPLEMENTARES	SEDI - SERVIÇOS DIVERSOS	H	4,36190000	26,15	114,06
Composição Auxiliar	88243 SINAPI	AJUDANTE ESPECIALIZADO COM ENCARGOS COMPLEMENTARES	SEDI - SERVIÇOS DIVERSOS	H	4,36190000	20,18	88,02
Insumo	00001570 SINAPI	TERMINAL A COMPRESSAO EM COBRE ESTANHADO PARA CABO 2,5 MM2, 1 FURO E 1 COMPRESSAO, PARA PARAFUSO DE FIXACAO M5	Material	UN	10,00000000	0,72	7,20
Insumo	00004374 SINAPI	BUCHA DE NYLON SEM ABA S10	Material	UN	6,00000000	0,27	1,62
Insumo	00011976 SINAPI	CHUMBADOR DE ACO ZINCADO, DIAMETRO 1/4" COM PARAFUSO 1/4" X 40 MM	Material	UN	6,00000000	0,94	5,64
Insumo	00013246 SINAPI	PARAFUSO DE ACO ZINCADO, SEXTAVADO, COM ROSCA INTEIRA, DIAMETRO 5/16", COMPRIMENTO 3/4", COM PORCA E ARRUELA LISA LEVE	Material	UN	8,00000000	0,35	2,80
Insumo	00013294 SINAPI	PARAFUSO DE ACO ZINCADO, SEXTAVADO, COM ROSCA SOBERBA, DIAMETRO 3/8", COMPRIMENTO 80 MM	Material	UN	6,00000000	1,18	7,08
Insumo	00013348 SINAPI	ARRUELA EM ACO GALVANIZADO, DIAMETRO EXTERNO = 35MM, ESPESSURA = 3MM, DIAMETRO DO FURO= 18MM	Material	UN	6,00000000	1,30	7,80
Insumo	00037591 SINAPI	SUPORTE MAO-FRANCO EM ACO, ABAS IGUAIS 40 CM, CAPACIDADE MINIMA 70 KG, BRANCO	Material	UN	2,00000000	14,73	29,46
Insumo	00042419 SINAPI	AR CONDICIONADO SPLIT INVERTER, PISO TETO, 36000 BTU/H, CICLO FRIO, 60HZ, CLASSIFICACAO ENERGEITICA A OU B (SELO PROCEL), GAS HFC, CONTROLE S/FIO	Equipamento para Aquisição Permanente	UN	1,00000000	11.547,43	11.547,43
				MO sem LS =>	72,16	LS =>	147,25
				Valor do BDI =>	2.460,25	Valor com BDI =>	14.271,36

16.1	Código Banco	Descrição	Tipo	Und	Quant.	Valor Unit	Total
Composição	2450 ORSE	Limpeza geral	Limpeza	m²	1,00000000	2,27	2,27
Composição Auxiliar	88316 SINAPI	SERVENTE COM ENCARGOS COMPLEMENTARES	SEDI - SERVIÇOS DIVERSOS	H	0,09000000	20,33	1,82
Insumo	1997 ORSE	Sabão em pó	Material	kg	0,00500000	7,58	0,03
Insumo	2414 ORSE	Vassoura piaçava	Material	un	0,05000000	8,58	0,42
				MO sem LS =>	0,62	LS =>	1,26
				Valor do BDI =>	0,47	Valor com BDI =>	2,74



RUA SANTO ANTONIO - CENTRO - Trizidela do Vale / MA
 / orlandinho.filho@hotmail.com

Composições Auxiliares


	Código	Banco	Descrição	Tipo	Und	Quant.	Valor Unit	Total
Composição	94703	SINAPI	ADAPTADOR COM FLANGE E ANEL DE VEDAÇÃO, PVC, SOLDÁVEL, DN 25 MM X 3/4 , INSTALADO EM RESERVAÇÃO DE ÁGUA DE EDIFICAÇÃO QUE POSSUA RESERVATÓRIO DE FIBRA/FIBROCIMENTO FORNECIMENTO E INSTALAÇÃO. AF_06/2016	INHI - INSTALAÇÕES HIDROS SANITÁRIAS	UN	1,0000000	15,65	15,65
Composição Auxiliar	88248	SINAPI	AUXILIAR DE ENCANADOR OU BOMBEIRO HIDRÁULICO COM ENCARGOS COMPLEMENTARES	SEDI - SERVIÇOS DIVERSOS	H	0,1360000	20,43	2,77
Composição Auxiliar	88267	SINAPI	ENCANADOR OU BOMBEIRO HIDRÁULICO COM ENCARGOS COMPLEMENTARES	SEDI - SERVIÇOS DIVERSOS	H	0,1360000	25,43	3,45
Insumo	00000096	SINAPI	ADAPTADOR PVC SOLDÁVEL, COM FLANGE E ANEL DE VEDACAO, 25 MM X 3/4", PARA CAIXA D'AGUA	Material	UN	1,0000000	8,36	8,36
Insumo	00020080	SINAPI	ADESIVO PLASTICO PARA PVC, FRASCO COM 175 GR	Material	UN	0,0460000	12,59	0,57
Insumo	00020083	SINAPI	SOLUCAO PREPARADORA / LIMPADORA PARA PVC, FRASCO COM 1000 CM3	Material	UN	0,0110000	43,72	0,48
Insumo	00038383	SINAPI	LIXA D'AGUA EM FOLHA, GRAO 100	Material	UN	0,0140000	1,59	0,02

MO sem LS => 2,27 LS => 2,37 MO com LS => 4,64
Valor do BDI => 3,25 Valor com BDI => 18,90

	Código	Banco	Descrição	Tipo	Und	Quant.	Valor Unit	Total
Composição	94705	SINAPI	ADAPTADOR COM FLANGE E ANEL DE VEDAÇÃO, PVC, SOLDÁVEL, DN 40 MM X 1 1/4 , INSTALADO EM RESERVAÇÃO DE ÁGUA DE EDIFICAÇÃO QUE POSSUA RESERVATÓRIO DE FIBRA/FIBROCIMENTO FORNECIMENTO E INSTALAÇÃO. AF_06/2016	INHI - INSTALAÇÕES HIDROS SANITÁRIAS	UN	1,0000000	26,13	26,13
Composição Auxiliar	88248	SINAPI	AUXILIAR DE ENCANADOR OU BOMBEIRO HIDRÁULICO COM ENCARGOS COMPLEMENTARES	SEDI - SERVIÇOS DIVERSOS	H	0,1360000	20,43	2,77
Composição Auxiliar	88267	SINAPI	ENCANADOR OU BOMBEIRO HIDRÁULICO COM ENCARGOS COMPLEMENTARES	SEDI - SERVIÇOS DIVERSOS	H	0,1360000	25,43	3,45
Insumo	00000098	SINAPI	ADAPTADOR PVC SOLDÁVEL, COM FLANGE E ANEL DE VEDACAO, 40 MM X 1 1/4", PARA CAIXA D'AGUA	Material	UN	1,0000000	18,84	18,84
Insumo	00020080	SINAPI	ADESIVO PLASTICO PARA PVC, FRASCO COM 175 GR	Material	UN	0,0460000	12,59	0,57
Insumo	00020083	SINAPI	SOLUCAO PREPARADORA / LIMPADORA PARA PVC, FRASCO COM 1000 CM3	Material	UN	0,0110000	43,72	0,48
Insumo	00038383	SINAPI	LIXA D'AGUA EM FOLHA, GRAO 100	Material	UN	0,0140000	1,59	0,02

MO sem LS => 2,27 LS => 2,37 MO com LS => 4,64
Valor do BDI => 5,44 Valor com BDI => 31,57

	Código	Banco	Descrição	Tipo	Und	Quant.	Valor Unit	Total
--	--------	-------	-----------	------	-----	--------	------------	-------



CASTELO BRANCO EMPREENDIMENTOS LDTA
CNPJ: 38.282.738/0001-61

Composição	Código	Banco	Descrição	Tipo	Valor do BDI =>	Und	Quant.	Valor Unit	Total
Composição	88238	SINAPI	AJUDANTE DE ARMADOR COM ENCARGOS COMPLEMENTARES	SEDI - SERVIÇOS DIVERSOS	6,83	LS =>	7,10	MO com LS =>	13,93
Composição Auxiliar	95308	SINAPI	CURSO DE CAPACITAÇÃO PARA AJUDANTE DE ARMADOR (ENCARGOS COMPLEMENTARES) - HORISTA	SEDI - SERVIÇOS DIVERSOS	4,22	LS =>	7,10	MO com LS =>	13,93
Insumo	00006114	SINAPI	AJUDANTE DE ARMADOR (HORISTA)	Mão de Obra		H	1,00000000	13,75	13,75
Insumo	00037370	SINAPI	ALIMENTACAO - HORISTA (COLETADO CAIXA - ENCARGOS COMPLEMENTARES)	Material		H	1,00000000	3,37	3,37
Insumo	00037371	SINAPI	TRANSPORTE - HORISTA (COLETADO CAIXA - ENCARGOS COMPLEMENTARES)	Material		H	1,00000000	0,47	0,47
Insumo	00037372	SINAPI	EXAMES - HORISTA (COLETADO CAIXA - ENCARGOS COMPLEMENTARES)	Material		H	1,00000000	0,98	0,98
Insumo	00037373	SINAPI	SEGURO - HORISTA (COLETADO CAIXA - ENCARGOS COMPLEMENTARES)	Material		H	1,00000000	0,01	0,01
Insumo	00043485	SINAPI	FERRAMENTAS - FAMILIA PEDREIRO - HORISTA (ENCARGOS COMPLEMENTARES - COLETADO CAIXA)	Material		H	1,00000000	0,60	0,60
Insumo	00043489	SINAPI	EPI - FAMILIA PEDREIRO - HORISTA (ENCARGOS COMPLEMENTARES - COLETADO CAIXA)	Material		H	1,00000000	0,90	0,90
MO sem LS => 6,83 LS => 7,10 MO com LS => 13,93									
Valor do BDI => 4,22 Valor com BDI => 24,48									
Composição	Código	Banco	Descrição	Tipo	Valor do BDI =>	Und	Quant.	Valor Unit	Total
Composição	88239	SINAPI	AJUDANTE DE CARPINTEIRO COM ENCARGOS COMPLEMENTARES	SEDI - SERVIÇOS DIVERSOS	4,33	LS =>	7,42	MO com LS =>	14,56
Composição Auxiliar	95309	SINAPI	CURSO DE CAPACITAÇÃO PARA AJUDANTE DE CARPINTEIRO (ENCARGOS COMPLEMENTARES) - HORISTA	SEDI - SERVIÇOS DIVERSOS	4,33	LS =>	7,42	MO com LS =>	14,56
Insumo	00006117	SINAPI	CARPINTEIRO AUXILIAR (HORISTA)	Mão de Obra		H	1,00000000	14,32	14,32
Insumo	00037370	SINAPI	ALIMENTACAO - HORISTA (COLETADO CAIXA - ENCARGOS COMPLEMENTARES)	Material		H	1,00000000	3,37	3,37
Insumo	00037371	SINAPI	TRANSPORTE - HORISTA (COLETADO CAIXA - ENCARGOS COMPLEMENTARES)	Material		H	1,00000000	0,47	0,47
Insumo	00037372	SINAPI	EXAMES - HORISTA (COLETADO CAIXA - ENCARGOS COMPLEMENTARES)	Material		H	1,00000000	0,98	0,98
Insumo	00037373	SINAPI	SEGURO - HORISTA (COLETADO CAIXA - ENCARGOS COMPLEMENTARES)	Material		H	1,00000000	0,01	0,01
Insumo	00043459	SINAPI	FERRAMENTAS - FAMILIA CARPINTEIRO DE FORMAS - HORISTA (ENCARGOS COMPLEMENTARES - COLETADO CAIXA)	Material		H	1,00000000	0,36	0,36
Insumo	00043483	SINAPI	EPI - FAMILIA CARPINTEIRO DE FORMAS - HORISTA (ENCARGOS COMPLEMENTARES - COLETADO CAIXA)	Material		H	1,00000000	1,05	1,05
MO sem LS => 7,14 LS => 7,42 MO com LS => 14,56									
Valor do BDI => 4,33 Valor com BDI => 25,13									
Composição	Código	Banco	Descrição	Tipo	Valor do BDI =>	Und	Quant.	Valor Unit	Total
Composição	88243	SINAPI	AJUDANTE ESPECIALIZADO COM ENCARGOS COMPLEMENTARES	SEDI - SERVIÇOS DIVERSOS	4,33	LS =>	7,42	MO com LS =>	14,56
Valor do BDI => 4,33 Valor com BDI => 25,13									
						H	1,00000000	20,18	20,18
						Total			20,18




RUA SANTO ANTONIO - CENTRO - Trizidela do Vale / MA
/ orlandinho.filho@hotmail.com

Composição Auxiliar	Código Banco	Descrição	Und	Quant.	Valor Unit	Total
Insumo	95313 SINAPI	CURSO DE CAPACITAÇÃO PARA AJUDANTE ESPECIALIZADO (ENCARGOS COMPLEMENTARES) - HORISTA	H	1,00000000	0,18	0,18
Insumo	00000242 SINAPI	AJUDANTE ESPECIALIZADO (HORISTA)	H	1,00000000	13,75	13,75
Insumo	00037370 SINAPI	ALIMENTACAO - HORISTA (COLETADO CAIXA - ENCARGOS COMPLEMENTARES)	H	1,00000000	3,37	3,37
Insumo	00037371 SINAPI	TRANSPORTE - HORISTA (COLETADO CAIXA - ENCARGOS COMPLEMENTARES)	H	1,00000000	0,47	0,47
Insumo	00037372 SINAPI	EXAMES - HORISTA (COLETADO CAIXA - ENCARGOS COMPLEMENTARES)	H	1,00000000	0,98	0,98
Insumo	00037373 SINAPI	SEGURO - HORISTA (COLETADO CAIXA - ENCARGOS COMPLEMENTARES)	H	1,00000000	0,01	0,01
Insumo	00043467 SINAPI	FERRAMENTAS - FAMILIA SERVENTE - HORISTA (ENCARGOS COMPLEMENTARES - COLETADO CAIXA)	H	1,00000000	0,45	0,45
Insumo	00043491 SINAPI	EPI - FAMILIA SERVENTE - HORISTA (ENCARGOS COMPLEMENTARES - COLETADO CAIXA)	H	1,00000000	0,97	0,97
MO sem LS => 6,83 LS => 7,10 MO com LS => 13,93						
Valor do BDI => 4,20						24,38

Composição	Código Banco	Descrição	Und	Quant.	Valor Unit	Total
Composição	100659 SINAPI	ALIZAR DE 5X1,5CM PARA PORTA FIXADO COM PREGOS. PADRÃO MÉDIO - FORNECIMENTO E INSTALAÇÃO. AF_12/2019	M	1,00000000	8,53	8,53
Composição	88261 SINAPI	CARPINTEIRO DE ESQUADRIA COM ENCARGOS COMPLEMENTARES	H	0,06800000	25,78	1,75
Composição	88316 SINAPI	SERVENTE COM ENCARGOS COMPLEMENTARES	H	0,03400000	20,33	0,69
Auxiliar	00020017 SINAPI	GUARNICAO / ALIZAR / VISTA LISA EM MADEIRA MACICA, PARA PORTA , E = *1* CM. L = *5* CM. CEDRINHO / ANGELIM COMERCIAL / TAURI/ CURUPIXA / PEROBA / CUMARU OU EQUIVALENTE DA REGIAO	M	1,16300000	5,16	6,00
Insumo	00039026 SINAPI	PREGO DE ACO POLIDO SEM CABECA 15 X 15 (1 1/4 X 13)	KG	0,00600000	16,61	0,09
MO sem LS => 0,88 LS => 0,91 MO com LS => 1,79						
Valor do BDI => 1,77						10,30

Composição	Código Banco	Descrição	Und	Quant.	Valor Unit	Total
Composição	97115 SINAPI	APLICACAO DE GRAXA EM BARRAS DE TRANSFERENCIA PARA EXECUCAO DE PAVIMENTO DE CONCRETO. AF_04/2022	KG	1,00000000	43,98	43,98
Composição	88316 SINAPI	SERVENTE COM ENCARGOS COMPLEMENTARES	H	0,64600000	20,33	13,13
Auxiliar	00004229 SINAPI	GRAXA LUBRIFICANTE A BASE DE LITIO DE MULTIPLAS APLICACOES E CONTENDO ADITIVOS DE EXTREMA PRESSAO (GRAU DE VISCOSIDADE NLGI 2)	KG	1,00000000	30,85	30,85
MO sem LS => 4,45 LS => 4,64 MO com LS => 9,09						
Valor do BDI => 9,16						53,14



CASTELO BRANCO EMPREENDIMENTOS LDTA
CNPJ: 38.282.738/0001-61

	Código	Banco	Descrição	Tipo	Und	Quant.	Valor Unit	Total	
Composição	97113	SINAPI	APLICAÇÃO DE LONA PLÁSTICA PARA EXECUÇÃO DE PAVIMENTOS DE CONCRETO. AF_04/2022	PAVI - PAVIMENTAÇÃO	m²	1,0000000	2,17	2,17	
Composição Auxiliar	88309	SINAPI	PEDREIRO COM ENCARGOS COMPLEMENTARES	SEDI - SERVIÇOS DIVERSOS	H	0,0049100	26,01	0,12	
Composição Auxiliar	88316	SINAPI	SERVENTE COM ENCARGOS COMPLEMENTARES	SEDI - SERVIÇOS DIVERSOS	H	0,0058900	20,33	0,11	
Insumo	00042408	SINAPI	LONA PLASTICA EXTRA FORTE PRETA, E = 200 MICRA	Material	m²	1,1280000	1,72	1,94	
				MO sem LS =>	0,08	LS =>	0,09	MO com LS =>	0,17
				Valor do BDI =>	0,45			Valor com BDI =>	2,62
Composição	88627	SINAPI	ARGAMASSA TRAÇO 1:0,5:4,5 (EM VOLUME DE CIMENTO, CAL E AREIA MÉDIA ÚMIDA) PARA ASSENTAMENTO DE ALVENARIA, PREPARO MANUAL. AF_08/2019	SEDI - SERVIÇOS DIVERSOS	m³	1,0000000	524,84	524,84	
Composição Auxiliar	88316	SINAPI	SERVENTE COM ENCARGOS COMPLEMENTARES	SEDI - SERVIÇOS DIVERSOS	H	8,7800000	20,33	178,49	
Insumo	00000370	SINAPI	AREIA MEDIA - POSTO JAZIDA/FORNECEDOR (RETIRADO NA JAZIDA, SEM TRANSPORTE)	Material	m³	1,1300000	65,41	73,91	
Insumo	00001106	SINAPI	CAL HIDRATADA CH-I PARA ARGAMASSAS	Material	KG	75,4700000	0,82	61,88	
Insumo	00001379	SINAPI	CIMENTO PORTLAND COMPOSTO CP II-32	Material	KG	339,6200000	0,62	210,56	
				MO sem LS =>	60,58	LS =>	63,04	MO com LS =>	123,62
				Valor do BDI =>	109,32			Valor com BDI =>	634,16
Composição	87367	SINAPI	ARGAMASSA TRAÇO 1:1:6 (EM VOLUME DE CIMENTO, CAL E AREIA MÉDIA ÚMIDA) PARA EMBOÇO/MASSA ÚNICA/ASSENTAMENTO DE ALVENARIA DE VEDAÇÃO, PREPARO MANUAL. AF_08/2019	SEDI - SERVIÇOS DIVERSOS	m³	1,0000000	561,98	561,98	
Composição Auxiliar	88316	SINAPI	SERVENTE COM ENCARGOS COMPLEMENTARES	SEDI - SERVIÇOS DIVERSOS	H	11,2300000	20,33	228,30	
Insumo	00000370	SINAPI	AREIA MEDIA - POSTO JAZIDA/FORNECEDOR (RETIRADO NA JAZIDA, SEM TRANSPORTE)	Material	m³	1,1600000	65,41	75,87	
Insumo	00001106	SINAPI	CAL HIDRATADA CH-I PARA ARGAMASSAS	Material	KG	116,4000000	0,82	95,44	
Insumo	00001379	SINAPI	CIMENTO PORTLAND COMPOSTO CP II-32	Material	KG	261,8900000	0,62	162,37	
				MO sem LS =>	77,48	LS =>	80,63	MO com LS =>	158,11
				Valor do BDI =>	117,06			Valor com BDI =>	679,04
	Código	Banco	Descrição	Tipo	Und	Quant.	Valor Unit	Total	

RUA SANTO ANTONIO - CENTRO - Trizidela do Vale / MA
/ orlandinho.filho@hotmail.com



CASTELO BRANCO EMPREENDIMENTOS LDTA
CNPJ: 38.282.738/0001-61

Composição	87292	SINAPI	ARGAMASSA TRAÇO 1:2:8 (EM VOLUME DE CIMENTO, CAL E AREIA MÉDIA ÚMIDA) PARA EMBOÇO/MASSA ÚNICA/ASSENTAMENTO DE ALVENARIA DE VEDAÇÃO, PREPARO MECÂNICO COM BETONEIRA 400 L. AF_08/2019	SEDI - SERVIÇOS DIVERSOS	m³	1,0000000	455,49	455,49
Composição Auxiliar	88377	SINAPI	OPERADOR DE BETONEIRA ESTACIONÁRIA/MISTURADOR COM ENCARGOS COMPLEMENTARES	SEDI - SERVIÇOS DIVERSOS	H	4,5000000	24,87	111,91
Composição Auxiliar	88830	SINAPI	BETONEIRA CAPACIDADE NOMINAL DE 400 L, CAPACIDADE DE MISTURA 280 L, MOTOR ELÉTRICO TRIFÁSICO POTÊNCIA DE 2 CV, SEM CARREGADOR - CHP DIURNO. AF_05/2023	CHOR - CUSTOS HORÁRIOS DE MÁQUINAS E EQUIPAMENTOS	CHP	1,0500000	1,95	2,04
Composição Auxiliar	88831	SINAPI	BETONEIRA CAPACIDADE NOMINAL DE 400 L, CAPACIDADE DE MISTURA 280 L, MOTOR ELÉTRICO TRIFÁSICO POTÊNCIA DE 2 CV, SEM CARREGADOR - CHI DIURNO. AF_05/2023	CHOR - CUSTOS HORÁRIOS DE MÁQUINAS E EQUIPAMENTOS	CHI	3,4500000	0,43	1,48
Insumo	00000370	SINAPI	AREIA MEDIA - POSTO JAZIDA/FORNECEDOR (RETIRADO NA JAZIDA, SEM TRANSPORTE)	Material	m³	1,1600000	65,41	75,87
Insumo	00001106	SINAPI	CAL HIDRATADA CH-I PARA ARGAMASSAS	Material	KG	174,1000000	0,82	142,76
Insumo	00001379	SINAPI	CIMENTO PORTLAND COMPOSTO CP II-32	Material	KG	195,8600000	0,62	121,43
				MO sem LS =>		42,78	LS =>	44,52
							MO com LS =>	87,30
				Valor do BDI =>		94,87	Valor com BDI =>	550,36

	Código	Banco	Descrição	Tipo	Und	Quant.	Valor Unit	Total
Composição	87377	SINAPI	ARGAMASSA TRAÇO 1:3 (EM VOLUME DE CIMENTO E AREIA GROSSA ÚMIDA) PARA CHAPISCO CONVENCIONAL, PREPARO MANUAL. AF_08/2019	SEDI - SERVIÇOS DIVERSOS	m³	1,0000000	548,33	548,33
Composição Auxiliar	88316	SINAPI	SERVENTE COM ENCARGOS COMPLEMENTARES	SEDI - SERVIÇOS DIVERSOS	H	11,0200000	20,33	224,03
Insumo	00000367	SINAPI	AREIA GROSSA - POSTO JAZIDA/FORNECEDOR (RETIRADO NA JAZIDA, SEM TRANSPORTE)	Material	m³	0,9400000	66,25	62,27
Insumo	00001379	SINAPI	CIMENTO PORTLAND COMPOSTO CP II-32	Material	KG	422,6300000	0,62	262,03
				MO sem LS =>		76,04	LS =>	79,12
							MO com LS =>	155,16
				Valor do BDI =>		114,21	Valor com BDI =>	662,54

	Código	Banco	Descrição	Tipo	Und	Quant.	Valor Unit	Total
Composição	100475	SINAPI	ARGAMASSA TRAÇO 1:3 (EM VOLUME DE CIMENTO E AREIA MÉDIA ÚMIDA) COM ADIÇÃO DE IMPERMEABILIZANTE, PREPARO MECÂNICO COM BETONEIRA 400 L. AF_08/2019	SEDI - SERVIÇOS DIVERSOS	m³	1,0000000	617,82	617,82
Composição Auxiliar	88377	SINAPI	OPERADOR DE BETONEIRA ESTACIONÁRIA/MISTURADOR COM ENCARGOS COMPLEMENTARES	SEDI - SERVIÇOS DIVERSOS	H	3,7500000	24,87	93,26
Composição Auxiliar	88830	SINAPI	BETONEIRA CAPACIDADE NOMINAL DE 400 L, CAPACIDADE DE MISTURA 280 L, MOTOR ELÉTRICO TRIFÁSICO POTÊNCIA DE 2 CV, SEM CARREGADOR - CHP DIURNO. AF_05/2023	CHOR - CUSTOS HORÁRIOS DE MÁQUINAS E EQUIPAMENTOS	CHP	0,8700000	1,95	1,69

RUA SANTO ANTONIO - CENTRO - Trizidela do Vale / MA
/ orlandinho.filho@hotmail.com




CASTELO BRANCO EMPREENDIMENTOS LDTA
CNPJ: 38.282.738/0001-61

Composição Auxiliar	88831	SINAPI	BETONEIRA CAPACIDADE NOMINAL DE 400 L, CAPACIDADE DE MISTURA 280 L, MOTOR ELÉTRICO TRIFÁSICO POTÊNCIA DE 2 CV, SEM CARREGADOR - CHI DIURNO. AF_05/2023	CHOR - CUSTOS HORÁRIOS DE MÁQUINAS E EQUIPAMENTOS	CHI	2,8800000	0,43	1,23	
Insumo	00000123	SINAPI	ADITIVO IMPERMEABILIZANTE DE PEGA NORMAL PARA ARGAMASSAS E CONCRETOS SEM ARMACAO, LIQUIDO E ISENTO DE CLORETOS	Material	L	19,4400000	7,70	149,68	
Insumo	00000370	SINAPI	AREIA MEDIA - POSTO JAZIDA/FORNECEDOR (RETIRADO NA JAZIDA, SEM TRANSPORTE)	Material	m³	1,0800000	65,41	70,64	
Insumo	00001379	SINAPI	CIMENTO PORTLAND COMPOSTO CP II-32	Material	KG	486,0000000	0,62	301,32	
				MO sem LS =>	35,65	LS =>	37,10	MO com LS =>	72,75
				Valor do BDI =>	128,69	Valor com BDI =>		746,51	

	Código	Banco	Descrição	Tipo	Und	Quant.	Valor Unit	Total	
Composição	88629	SINAPI	ARGAMASSA TRAÇO 1:3 (EM VOLUME DE CIMENTO E AREIA MÉDIA ÚMIDA), PREPARO MANUAL. AF_08/2019	SEDI - SERVIÇOS DIVERSOS	m³	1,0000000	543,63	543,63	
Composição Auxiliar	88316	SINAPI	SERVENTE COM ENCARGOS COMPLEMENTARES	SEDI - SERVIÇOS DIVERSOS	H	8,5700000	20,33	174,22	
Insumo	00000370	SINAPI	AREIA MEDIA - POSTO JAZIDA/FORNECEDOR (RETIRADO NA JAZIDA, SEM TRANSPORTE)	Material	m³	1,0700000	65,41	69,98	
Insumo	00001379	SINAPI	CIMENTO PORTLAND COMPOSTO CP II-32	Material	KG	482,9600000	0,62	299,43	
				MO sem LS =>	59,13	LS =>	61,53	MO com LS =>	120,66
				Valor do BDI =>	113,23	Valor com BDI =>		656,86	

	Código	Banco	Descrição	Tipo	Und	Quant.	Valor Unit	Total	
Composição	87316	SINAPI	ARGAMASSA TRAÇO 1:4 (EM VOLUME DE CIMENTO E AREIA GROSSA ÚMIDA) PARA CHAPISCO CONVENCIONAL, PREPARO MECÂNICO COM BETONEIRA 400 L. AF_08/2019	SEDI - SERVIÇOS DIVERSOS	m³	1,0000000	399,57	399,57	
Composição Auxiliar	88377	SINAPI	OPERADOR DE BETONEIRA ESTACIONÁRIA/MISTURADOR COM ENCARGOS COMPLEMENTARES	SEDI - SERVIÇOS DIVERSOS	H	4,6400000	24,87	115,39	
Composição Auxiliar	88830	SINAPI	BETONEIRA CAPACIDADE NOMINAL DE 400 L, CAPACIDADE DE MISTURA 280 L, MOTOR ELÉTRICO TRIFÁSICO POTÊNCIA DE 2 CV, SEM CARREGADOR - CHP DIURNO. AF_05/2023	CHOR - CUSTOS HORÁRIOS DE MÁQUINAS E EQUIPAMENTOS	CHP	1,0800000	1,95	2,10	
Composição Auxiliar	88831	SINAPI	BETONEIRA CAPACIDADE NOMINAL DE 400 L, CAPACIDADE DE MISTURA 280 L, MOTOR ELÉTRICO TRIFÁSICO POTÊNCIA DE 2 CV, SEM CARREGADOR - CHI DIURNO. AF_05/2023	CHOR - CUSTOS HORÁRIOS DE MÁQUINAS E EQUIPAMENTOS	CHI	3,5600000	0,43	1,53	
Insumo	00000367	SINAPI	AREIA GROSSA - POSTO JAZIDA/FORNECEDOR (RETIRADO NA JAZIDA, SEM TRANSPORTE)	Material	m³	1,0200000	66,25	67,57	
Insumo	00001379	SINAPI	CIMENTO PORTLAND COMPOSTO CP II-32	Material	KG	343,5200000	0,62	212,98	
				MO sem LS =>	44,11	LS =>	45,90	MO com LS =>	90,01
				Valor do BDI =>	83,23	Valor com BDI =>		482,80	

RUA SANTO ANTONIO - CENTRO - Trizidela do Vale / MA
/ orlandinho.filho@hotmail.com



CASTELO BRANCO EMPREENDIMENTOS LDTA
CNPJ: 38.282.738/0001-61

	Código	Banco	Descrição	Tipo	Und	Quant.	Valor Unit	Total
Composição	88245	SINAPI	ARMADOR COM ENCARGOS COMPLEMENTARES	SEDI - SERVIÇOS DIVERSOS	H	1,0000000	25,80	25,80
Composição Auxiliar	95314	SINAPI	CURSO DE CAPACITAÇÃO PARA ARMADOR (ENCARGOS COMPLEMENTARES) - HORISTA	SEDI - SERVIÇOS DIVERSOS	H	1,0000000	0,25	0,25
Insumo	00000378	SINAPI	ARMADOR (HORISTA)	Mão de Obra	H	1,0000000	19,22	19,22
Insumo	00037370	SINAPI	ALIMENTACAO - HORISTA (COLETADO CAIXA - ENCARGOS COMPLEMENTARES)	Material	H	1,0000000	3,37	3,37
Insumo	00037371	SINAPI	TRANSPORTE - HORISTA (COLETADO CAIXA - ENCARGOS COMPLEMENTARES)	Material	H	1,0000000	0,47	0,47
Insumo	00037372	SINAPI	EXAMES - HORISTA (COLETADO CAIXA - ENCARGOS COMPLEMENTARES)	Material	H	1,0000000	0,98	0,98
Insumo	00037373	SINAPI	SEGURO - HORISTA (COLETADO CAIXA - ENCARGOS COMPLEMENTARES)	Material	H	1,0000000	0,01	0,01
Insumo	00043465	SINAPI	FERRAMENTAS - FAMILIA PEDREIRO - HORISTA (ENCARGOS COMPLEMENTARES - COLETADO CAIXA)	Material	H	1,0000000	0,60	0,60
Insumo	00043489	SINAPI	EPI - FAMILIA PEDREIRO - HORISTA (ENCARGOS COMPLEMENTARES - COLETADO CAIXA)	Material	H	1,0000000	0,90	0,90

MO sem LS => 9,54 LS => 9,93 MO com LS => 19,47

Valor do BDI => 5,37 Valor com BDI => 31,17

	Código	Banco	Descrição	Tipo	Und	Quant.	Valor Unit	Total
Composição	92767	SINAPI	ARMAÇÃO DE LAJE DE ESTRUTURA CONVENCIONAL DE CONCRETO ARMADO UTILIZANDO AÇO CA-60 DE 4,2 MM - MONTAGEM. AF_06/2022	FUES - FUNDAÇÕES E ESTRUTURAS	KG	1,0000000	12,63	12,63
Composição Auxiliar	88238	SINAPI	AJUDANTE DE ARMADOR COM ENCARGOS COMPLEMENTARES	SEDI - SERVIÇOS DIVERSOS	H	0,0172000	20,26	0,34
Composição Auxiliar	88245	SINAPI	ARMADOR COM ENCARGOS COMPLEMENTARES	SEDI - SERVIÇOS DIVERSOS	H	0,1055000	25,80	2,72
Composição Auxiliar	92799	SINAPI	CORTE E DOBRA DE AÇO CA-60. DIÂMETRO DE 4,2 MM. AF_06/2022	FUES - FUNDAÇÕES E ESTRUTURAS	KG	1,0000000	8,80	8,80
Insumo	00039017	SINAPI	ESPACADOR / DISTANCIADOR CIRCULAR COM ENTRADA LATERAL, EM PLASTICO, PARA VERGALHAO *4,2 A 12,5* MM, COBRIMENTO 20 MM	Material	UN	2,8160000	0,16	0,45
Insumo	00043132	SINAPI	ARAME RECOZIDO 16 BWG, D = 1,65 MM (0,016 KG/M) OU 18 BWG, D = 1,25 MM (0,01 KG/M)	Material	KG	0,0250000	12,83	0,32

MO sem LS => 2,11 LS => 2,19 MO com LS => 4,30

Valor do BDI => 2,63 Valor com BDI => 15,26

	Código	Banco	Descrição	Tipo	Und	Quant.	Valor Unit	Total
Composição	97090	SINAPI	ARMAÇÃO PARA EXECUÇÃO DE RADIER, PISO DE CONCRETO OU LAJE SOBRE SOLO, COM USO DE TELA Q-138. AF_09/2021	FUES - FUNDAÇÕES E ESTRUTURAS	KG	1,0000000	9,96	9,96
Composição Auxiliar	88238	SINAPI	AJUDANTE DE ARMADOR COM ENCARGOS COMPLEMENTARES	SEDI - SERVIÇOS DIVERSOS	H	0,0110000	20,26	0,22

RUA SANTO ANTONIO - CENTRO - Trizidela do Vale / MA
/ orlandinho.filho@hotmail.com




CASTELO BRANCO EMPREENDIMENTOS LDTA
CNPJ: 38.282.738/0001-61

Composição	Código	Banco	Descrição	Tipo	Und	Quant.	Valor Unit	Total	
Auxiliar	88245	SINAPI	ARMADOR COM ENCARGOS COMPLEMENTARES	SEDI - SERVIÇOS DIVERSOS	H	0,0310000	25,80	0,79	
Insumo	00007155	SINAPI	TELA DE ACO SOLDADA NERVURADA, CA-60, Q-138, (2,20 KG/M2), DIAMETRO DO FIO = 4,2 MM, LARGURA = 2,45 M, ESPACAMENTO DA MALHA = 10 X 10 CM	Material	m²	0,5550000	12,53	6,95	
Insumo	00042407	SINAPI	TRELIÇA NERVURADA (ESPACADOR), ALTURA = 120,0 MM, DIAMETRO DOS BANZOS INFERIORES E SUPERIOR = 6,0 MM, DIAMETRO DA DIAGONAL = 4,2 MM	Material	M	0,4550000	4,09	1,86	
Insumo	00043132	SINAPI	ARAME RECOZIDO 16 BWG, D = 1,65 MM (0,016 KG/M) OU 18 BWG, D = 1,25 MM (0,01 KG/M)	Material	KG	0,0110000	12,83	0,14	
				MO sem LS =>	0,37	LS =>	0,38	MO com LS =>	0,75
				Valor do BDI =>	2,07	Valor com BDI =>		12,03	

Composição	Código	Banco	Descrição	Tipo	Und	Quant.	Valor Unit	Total	
Composição	88247	SINAPI	AUXILIAR DE ELETRICISTA COM ENCARGOS COMPLEMENTARES	SEDI - SERVIÇOS DIVERSOS	H	1,0000000	20,66	20,66	
Auxiliar	95316	SINAPI	CURSO DE CAPACITAÇÃO PARA AUXILIAR DE ELETRICISTA (ENCARGOS COMPLEMENTARES) - HORISTA	SEDI - SERVIÇOS DIVERSOS	H	1,0000000	0,59	0,59	
Insumo	00000247	SINAPI	AJUDANTE DE ELETRICISTA (HORISTA)	Mão de Obra	H	1,0000000	13,75	13,75	
Insumo	00037370	SINAPI	ALIMENTACAO - HORISTA (COLETADO CAIXA - ENCARGOS COMPLEMENTARES)	Material	H	1,0000000	3,37	3,37	
Insumo	00037371	SINAPI	TRANSPORTE - HORISTA (COLETADO CAIXA - ENCARGOS COMPLEMENTARES)	Material	H	1,0000000	0,47	0,47	
Insumo	00037372	SINAPI	EXAMES - HORISTA (COLETADO CAIXA - ENCARGOS COMPLEMENTARES)	Material	H	1,0000000	0,98	0,98	
Insumo	00037373	SINAPI	SEGURO - HORISTA (COLETADO CAIXA - ENCARGOS COMPLEMENTARES)	Material	H	1,0000000	0,01	0,01	
Insumo	00043460	SINAPI	FERRAMENTAS - FAMILIA ELETRICISTA - HORISTA (ENCARGOS COMPLEMENTARES - COLETADO CAIXA)	Material	H	1,0000000	0,62	0,62	
Insumo	00043484	SINAPI	EPI - FAMILIA ELETRICISTA - HORISTA (ENCARGOS COMPLEMENTARES - COLETADO CAIXA)	Material	H	1,0000000	0,87	0,87	
				MO sem LS =>	7,03	LS =>	7,31	MO com LS =>	14,34
				Valor do BDI =>	4,30	Valor com BDI =>		24,96	

Composição	Código	Banco	Descrição	Tipo	Und	Quant.	Valor Unit	Total
Composição	88248	SINAPI	AUXILIAR DE ENCANADOR OU BOMBEIRO HIDRÁULICO COM ENCARGOS COMPLEMENTARES	SEDI - SERVIÇOS DIVERSOS	H	1,0000000	20,43	20,43
Auxiliar	95317	SINAPI	CURSO DE CAPACITAÇÃO PARA AUXILIAR DE ENCANADOR OU BOMBEIRO HIDRÁULICO (ENCARGOS COMPLEMENTARES) - HORISTA	SEDI - SERVIÇOS DIVERSOS	H	1,0000000	0,29	0,29
Insumo	00000246	SINAPI	AUXILIAR DE ENCANADOR OU BOMBEIRO HIDRAULICO (HORISTA)	Mão de Obra	H	1,0000000	14,32	14,32
Insumo	00037370	SINAPI	ALIMENTACAO - HORISTA (COLETADO CAIXA - ENCARGOS COMPLEMENTARES)	Material	H	1,0000000	3,37	3,37
Insumo	00037371	SINAPI	TRANSPORTE - HORISTA (COLETADO CAIXA - ENCARGOS COMPLEMENTARES)	Material	H	1,0000000	0,47	0,47

RUA SANTO ANTONIO - CENTRO - Trizidela do Vale / MA
/ orlandinho.filho@hotmail.com



CASTELO BRANCO EMPREENDIMENTOS LDTA
CNPJ: 38.282.738/0001-61

Insumo	00037372	SINAPI	EXAMES - HORISTA (COLETADO CAIXA - ENCARGOS COMPLEMENTARES)	Material	H	1,0000000	0,98	0,98
Insumo	00037373	SINAPI	SEGURO - HORISTA (COLETADO CAIXA - ENCARGOS COMPLEMENTARES)	Material	H	1,0000000	0,01	0,01
Insumo	00043461	SINAPI	FERRAMENTAS - FAMILIA ENCANADOR - HORISTA (ENCARGOS COMPLEMENTARES - COLETADO CAIXA)	Material	H	1,0000000	0,22	0,22
Insumo	00043485	SINAPI	EPI - FAMILIA ENCANADOR - HORISTA (ENCARGOS COMPLEMENTARES - COLETADO CAIXA)	Material	H	1,0000000	0,77	0,77

MO sem LS => 7,16 LS => 7,45 MO com LS => 14,61

Valor do BDI => 4,25 Valor com BDI => 24,68

	Código	Banco	Descrição	Tipo	Und	Quant.	Valor Unit	Total
Composição	88251	SINAPI	AUXILIAR DE SERRALHEIRO COM ENCARGOS COMPLEMENTARES	SEDI - SERVIÇOS DIVERSOS	H	1,0000000	20,26	20,26
Composição Auxiliar	95320	SINAPI	CURSO DE CAPACITAÇÃO PARA AUXILIAR DE SERRALHEIRO (ENCARGOS COMPLEMENTARES) - HORISTA	SEDI - SERVIÇOS DIVERSOS	H	1,0000000	0,18	0,18
Insumo	00000252	SINAPI	AJUDANTE DE SERRALHEIRO (HORISTA)	Mão de Obra	H	1,0000000	13,75	13,75
Insumo	00037370	SINAPI	ALIMENTACAO - HORISTA (COLETADO CAIXA - ENCARGOS COMPLEMENTARES)	Material	H	1,0000000	3,37	3,37
Insumo	00037371	SINAPI	TRANSPORTE - HORISTA (COLETADO CAIXA - ENCARGOS COMPLEMENTARES)	Material	H	1,0000000	0,47	0,47
Insumo	00037372	SINAPI	EXAMES - HORISTA (COLETADO CAIXA - ENCARGOS COMPLEMENTARES)	Material	H	1,0000000	0,98	0,98
Insumo	00037373	SINAPI	SEGURO - HORISTA (COLETADO CAIXA - ENCARGOS COMPLEMENTARES)	Material	H	1,0000000	0,01	0,01
Insumo	00043465	SINAPI	FERRAMENTAS - FAMILIA PEDREIRO - HORISTA (ENCARGOS COMPLEMENTARES - COLETADO CAIXA)	Material	H	1,0000000	0,60	0,60
Insumo	00043489	SINAPI	EPI - FAMILIA PEDREIRO - HORISTA (ENCARGOS COMPLEMENTARES - COLETADO CAIXA)	Material	H	1,0000000	0,90	0,90

MO sem LS => 6,83 LS => 7,10 MO com LS => 13,93

Valor do BDI => 4,22 Valor com BDI => 24,48

	Código	Banco	Descrição	Tipo	Und	Quant.	Valor Unit	Total
Composição	88256	SINAPI	AZULEJISTA OU LADRILHISTA COM ENCARGOS COMPLEMENTARES	SEDI - SERVIÇOS DIVERSOS	H	1,0000000	25,87	25,87
Composição Auxiliar	95324	SINAPI	CURSO DE CAPACITAÇÃO PARA AZULEJISTA OU LADRILHISTA (ENCARGOS COMPLEMENTARES) - HORISTA	SEDI - SERVIÇOS DIVERSOS	H	1,0000000	0,32	0,32
Insumo	00004760	SINAPI	AZULEJISTA OU LADRILHEIRO (HORISTA)	Mão de Obra	H	1,0000000	19,22	19,22
Insumo	00037370	SINAPI	ALIMENTACAO - HORISTA (COLETADO CAIXA - ENCARGOS COMPLEMENTARES)	Material	H	1,0000000	3,37	3,37
Insumo	00037371	SINAPI	TRANSPORTE - HORISTA (COLETADO CAIXA - ENCARGOS COMPLEMENTARES)	Material	H	1,0000000	0,47	0,47
Insumo	00037372	SINAPI	EXAMES - HORISTA (COLETADO CAIXA - ENCARGOS COMPLEMENTARES)	Material	H	1,0000000	0,98	0,98

RUA SANTO ANTONIO - CENTRO - Trizidela do Vale / MA
/ orlandinho.filho@hotmail.com



CASTELO BRANCO EMPREENDIMENTOS LDTA
CNPJ: 38.282.738/0001-61

Insumo	00037373	SINAPI	SEGURO - HORISTA (COLETADO CAIXA - ENCARGOS COMPLEMENTARES)	Material	H	1,0000000	0,01	0,01		
Insumo	00043465	SINAPI	FERRAMENTAS - FAMILIA PEDREIRO - HORISTA (ENCARGOS COMPLEMENTARES - COLETADO CAIXA)	Material	H	1,0000000	0,60	0,60		
Insumo	00043489	SINAPI	EPI - FAMILIA PEDREIRO - HORISTA (ENCARGOS COMPLEMENTARES - COLETADO CAIXA)	Material	H	1,0000000	0,90	0,90		
				MO sem LS =>		9,58	LS =>	9,96	MO com LS =>	19,54
				Valor do BDI =>		5,38		Valor com BDI =>		31,25

	Código	Banco	Descrição	Tipo	Und	Quant.	Valor Unit	Total		
Composição	165	ORSE	Alvenaria bloco cerâmico vedação, 9x19x24cm, e=24cm, com argamassa t5 - 1.2.8(cimento/cal/areia), junta=2cm	Alvenarias de Vedação	m²	1,0000000	123,45	123,45		
Composição Auxiliar	3308	ORSE	Argamassa em volume - cimento, cal e areia traço t-5 (1.2.8) - 1 saco cimento 50kg / 2 sacos cal 20 kg / 8 padiolas de areia dim 0.35 x 0.45 x 0.13 m - Confeção mecânica e transporte	Conversão InfoWORca	m³	0,0649000	441,88	28,67		
Composição Auxiliar	88316	SINAPI	SERVENTE COM ENCARGOS COMPLEMENTARES	SEDI - SERVIÇOS DIVERSOS	H	0,8750000	20,33	17,78		
Composição Auxiliar	88309	SINAPI	PEDREIRO COM ENCARGOS COMPLEMENTARES	SEDI - SERVIÇOS DIVERSOS	H	1,7500000	26,01	45,51		
Insumo	2657	ORSE	Bloco cerâmico, de vedação, 6 furos horizontais, dim. 9 x 19 x 24 cm	Material	un	47,0000000	0,67	31,49		
				MO sem LS =>		24,70	LS =>	25,71	MO com LS =>	50,41
				Valor do BDI =>		25,71		Valor com BDI =>		149,16

	Código	Banco	Descrição	Tipo	Und	Quant.	Valor Unit	Total		
Composição	91	ORSE	Alvenaria pedra calcárea argamassada c/ cimento e areia traço t-4 (1:5) - 1 saco cimento 50kg / 5 padiolas areia dim. 0,35z0,45x0,23m - Confeção mecânica e transporte	Alvenarias de Pedra e Concretos para Fundações	m³	1,0000000	490,90	490,90		
Composição Auxiliar	1906	ORSE	Argamassa cimento e areia traço t-4 (1:5) - 1 saco cimento 50kg / 5 padiolas areia dim. 0,35z0,45x0,23m - Confeção mecânica e transporte	Argamassas	m³	0,3000000	341,65	102,49		
Composição Auxiliar	88316	SINAPI	SERVENTE COM ENCARGOS COMPLEMENTARES	SEDI - SERVIÇOS DIVERSOS	H	6,0000000	20,33	121,98		
Composição Auxiliar	88309	SINAPI	PEDREIRO COM ENCARGOS COMPLEMENTARES	SEDI - SERVIÇOS DIVERSOS	H	6,0000000	26,01	156,06		
Insumo	00004730/SIN	ORSE	Pedra de mao ou pedra rachao para arrimo/fundacao (posto pedreira/fornecedor, sem frete)	Material	m³	1,2000000	91,98	110,37		
				MO sem LS =>		107,54	LS =>	111,91	MO com LS =>	219,45
				Valor do BDI =>		102,25		Valor com BDI =>		593,15

	Código	Banco	Descrição	Tipo	Und	Quant.	Valor Unit	Total
Composição	1906	ORSE	Argamassa cimento e areia traço t-4 (1:5) - 1 saco cimento 50kg / 5 padiolas areia dim. 0,35z0,45x0,23m - Confeção mecânica e transporte	Argamassas	m³	1,0000000	341,65	341,65

RUA SANTO ANTONIO - CENTRO - Trizidela do Vale / MA
/ orlandinho.filho@hotmail.com



CASTELO BRANCO EMPREENDIMENTOS LDTA
CNPJ: 38.282.738/0001-61

Composição Auxiliar	88316	SINAPI	SERVENTE COM ENCARGOS COMPLEMENTARES	SEDI - SERVIÇOS DIVERSOS	H	4,0000000	20,33	81,32
Insumo	00000370/SIN	ORSE	Areia media - posto jazida/fornecedor (retirado na jazida, sem transporte)	Material	m³	1,0800000	79,94	86,33
Insumo	00001379/SIN	ORSE	Cimento portland composto cp ii-32	Material	kg	300,0000000	0,58	174,00
					MO sem LS =>	27,60	LS =>	28,72
					MO com LS =>			56,32
					Valor do BDI =>	71,16	Valor com BDI =>	412,81
Composição	3309	ORSE	Argamassa cimento, cal e areia traço t-6 (1:2:10) - 1 saco cimento de 50 kg / 2 sacos de cal de 20 kg / 10 padiolas de areia grossa dim 0.35 x 0.45 x 0.13 m - Confeção mecânica e transporte	Conversão InfoWORca	m³	1,0000000	392,92	392,92
Composição Auxiliar	88316	SINAPI	SERVENTE COM ENCARGOS COMPLEMENTARES	SEDI - SERVIÇOS DIVERSOS	H	4,0000000	20,33	81,32
Insumo	00000367/SIN	ORSE	Areia grossa - posto jazida/fornecedor (retirado na jazida, sem transporte)	Material	m³	1,2160000	80,99	98,48
Insumo	00001106/SIN	ORSE	Cal hidratada ch-i para argamassas	Material	kg	148,0000000	0,86	127,28
Insumo	00001379/SIN	ORSE	Cimento portland composto cp ii-32	Material	kg	148,0000000	0,58	85,84
					MO sem LS =>	27,60	LS =>	28,72
					MO com LS =>			56,32
					Valor do BDI =>	81,84	Valor com BDI =>	474,76
Composição	3308	ORSE	Argamassa em volume - cimento, cal e areia traço t-5 (1:2:8) - 1 saco cimento 50 kg / 2 sacos cal 20 kg / 8 padiolas de areia dim 0.35 x 0.45 x 0.13 m - Confeção mecânica e transporte	Conversão InfoWORca	m³	1,0000000	441,88	441,88
Composição Auxiliar	88316	SINAPI	SERVENTE COM ENCARGOS COMPLEMENTARES	SEDI - SERVIÇOS DIVERSOS	H	4,0000000	20,33	81,32
Insumo	00000367/SIN	ORSE	Areia grossa - posto jazida/fornecedor (retirado na jazida, sem transporte)	Material	m³	1,2160000	80,99	98,48
Insumo	00001106/SIN	ORSE	Cal hidratada ch-i para argamassas	Material	kg	182,0000000	0,86	156,52
Insumo	00001379/SIN	ORSE	Cimento portland composto cp ii-32	Material	kg	182,0000000	0,58	105,56
					MO sem LS =>	27,60	LS =>	28,72
					MO com LS =>			56,32
					Valor do BDI =>	92,04	Valor com BDI =>	533,92
Composição	140	ORSE	Aço CA - 50 Ø 6,3 a 12,5mm, inclusive corte, dobragem, montagem e colocação de ferragens nas formas, para superestruturas e fundações - R1	Armaduras Convencionais	kg	1,0000000	10,52	10,52
Composição Auxiliar	88316	SINAPI	SERVENTE COM ENCARGOS COMPLEMENTARES	SEDI - SERVIÇOS DIVERSOS	H	0,0800000	20,33	1,62

RUA SANTO ANTONIO - CENTRO - Trizidela do Vale / MA
/ orlandinho.filho@hotmail.com



CASTELO BRANCO EMPREENDIMENTOS LDTA
CNPJ: 38.282.738/0001-61

Composição	88245	SINAPI	ARMADOR COM ENCARGOS COMPLEMENTARES	SEDI - SERVIÇOS DIVERSOS	H	0,0800000	25,80	2,06		
Auxiliar Insumo	00039017/SIN API	ORSE	Espacador / distanciador circular com entrada lateral, em plastico, para vergalhao *4,2 a 12,5* mm, cobrimento 20 mm	Material	un	0,4000000	0,16	0,06		
Insumo	00039315/SIN API	ORSE	Espacador / distanciador tipo garra dupla, em plastico, cobrimento *20* mm, para ferragens de lajes e fundo de vigas	Material	un	0,4000000	0,26	0,10		
Insumo	00043132/SIN	ORSE	Arame recozido 16 bwg, d = 1,65 mm (0,016 kg/m) ou 18 bwg, d = 1,25 mm (0,01 kg/m)	Material	kg	0,0200000	19,55	0,39		
Insumo	81	ORSE	Aço ca-50 6,3 a 12,5 mm	Material	kg	1,0000000	6,29	6,29		
					MO sem LS =>	1,31	LS =>	1,36	MO com LS =>	2,67
					Valor do BDI =>	2,19	Valor com BDI =>		12,71	

Composição	Código	Banco	Descrição	Tipo	Und	Quant.	Valor Unit	Total		
Composição	97116	SINAPI	BARRAS DE TRANSFERÊNCIA, AÇO CA-25 DE 16,0 MM, PARA EXECUÇÃO DE PAVIMENTO DE CONCRETO - FORNECIMENTO E INSTALAÇÃO. AF_04/2022	PAVI - PAVIMENTAÇÃO	KG	1,0000000	18,34	18,34		
Composição Auxiliar	88245	SINAPI	ARMADOR COM ENCARGOS COMPLEMENTARES	SEDI - SERVIÇOS DIVERSOS	H	0,3379100	25,80	8,71		
Composição Auxiliar	88316	SINAPI	SERVENTE COM ENCARGOS COMPLEMENTARES	SEDI - SERVIÇOS DIVERSOS	H	0,0160900	20,33	0,32		
Insumo	00042402	SINAPI	ACO CA-25, 16,0 MM, BARRA DE TRANSFERENCIA	Material	KG	1,0000000	6,20	6,20		
Insumo	00042407	SINAPI	TRELICA NERVURADA (ESPACADOR), ALTURA = 120,0 MM, DIAMETRO DOS BANZOS INFERIORES E SUPERIOR = 6,0 MM, DIAMETRO DA DIAGONAL = 4,2 MM	Material	M	0,7604600	4,09	3,11		
					MO sem LS =>	3,33	LS =>	3,46	MO com LS =>	6,79
					Valor do BDI =>	3,82	Valor com BDI =>		22,16	

Composição	Código	Banco	Descrição	Tipo	Und	Quant.	Valor Unit	Total
Composição	90806	SINAPI	BATENTE PARA PORTA DE MADEIRA, FIXAÇÃO COM ARGAMASSA, PADRÃO MÉDIO - FORNECIMENTO E INSTALAÇÃO. AF_12/2019	ESQV - ESQUADRIAS/FERRAGENS/VIDROS	UN	1,0000000	326,19	326,19
Composição Auxiliar	88261	SINAPI	CARPINTEIRO DE ESQUADRIA COM ENCARGOS COMPLEMENTARES	SEDI - SERVIÇOS DIVERSOS	H	0,5520000	25,78	14,23
Composição Auxiliar	88309	SINAPI	PEDREIRO COM ENCARGOS COMPLEMENTARES	SEDI - SERVIÇOS DIVERSOS	H	1,3620000	26,01	35,42
Composição Auxiliar	88316	SINAPI	SERVENTE COM ENCARGOS COMPLEMENTARES	SEDI - SERVIÇOS DIVERSOS	H	0,9570000	20,33	19,45
Composição Auxiliar	88629	SINAPI	ARGAMASSA TRAÇO 1:3 (EM VOLUME DE CIMENTO E AREIA MÉDIA ÚMIDA), PREPARO MANUAL. AF_08/2019	SEDI - SERVIÇOS DIVERSOS	m³	0,0223000	543,63	12,12
Composição Auxiliar	90801	SINAPI	BATENTE PARA PORTA DE MADEIRA, PADRÃO MÉDIO - FORNECIMENTO E MONTAGEM. AF_12/2019	ESQV - ESQUADRIAS/FERRAGENS/VIDROS	UN	1,0000000	240,52	240,52
Insumo	00007319	SINAPI	TINTA ASFALTICA IMPERMEABILIZANTE DISPERSA EM AGUA, PARA MATERIAIS CIMENTICIOS	Material	L	0,1671000	9,00	1,50

RUA SANTO ANTONIO - CENTRO - Trizidela do Vale / MA
/ orlandinho.filho@hotmail.com



CASTELO BRANCO EMPREENDIMENTOS LDTA
CNPJ: 38.282.738/0001-61

Insumo	00039027	SINAPI	PREGO DE ACO POLIDO COM CABECA 19 X 36 (3 1/4 X 9)	Material	KG	0,2000000	14,75	2,95	
				MO sem LS =>	61,94	LS =>	64,45	MO com LS =>	126,39
				Valor do BDI =>	67,94			Valor com BDI =>	394,13
	Código Banco	Descrição	Tipo	Und	Quant.	Valor Unit	Total		
Composição	90801 SINAPI	BATENTE PARA PORTA DE MADEIRA, PADRÃO MÉDIO - FORNECIMENTO E MONTAGEM. AF_12/2019	ESQV - ESQUADRIAS/FERRAGENS/VIDR	UN	1,0000000	240,52	240,52		
Composição Auxiliar	88261 SINAPI	CARPINTEIRO DE ESQUADRIA COM ENCARGOS COMPLEMENTARES	SEDI - SERVIÇOS DIVERSOS	H	2,7410000	25,78	70,66		
Composição Auxiliar	88316 SINAPI	SERVEnte COM ENCARGOS COMPLEMENTARES	SEDI - SERVIÇOS DIVERSOS	H	1,3570000	20,33	27,58		
Insumo	00000183	SINAPI	BATENTE / PORTAL / ADUELA / MARCO EM MADEIRA MACICA COM REBAIXO, E = *3* CM, L = *14* CM, PARA PORTAS DE GIRO DE *60 CM A 120* CM X *210* CM, CEDRINHO / ANGELIM COMERCIAL / TAURI / CURUPIXA / PEROBA / CUMARU OU EQUIVALENTE DA REGIAO (NAO INCLUI ALIZARES)	Material	JG	1,0000000	141,72	141,72	
Insumo	00005066	SINAPI	PREGO DE ACO POLIDO COM CABECA 12 X 12	Material	KG	0,0110000	19,46	0,21	
Insumo	00005075	SINAPI	PREGO DE ACO POLIDO COM CABECA 18 X 30 (2 3/4 X 10)	Material	KG	0,0240000	14,76	0,35	
				MO sem LS =>	35,60	LS =>	37,05	MO com LS =>	72,65
				Valor do BDI =>	50,10			Valor com BDI =>	290,62
	Código Banco	Descrição	Tipo	Und	Quant.	Valor Unit	Total		
Composição	88831 SINAPI	BETONEIRA CAPACIDADE NOMINAL DE 400 L, CAPACIDADE DE MISTURA 280 L, MOTOR ELÉTRICO TRIFÁSICO POTÊNCIA DE 2 CV. SEM CARREGADOR - CHI DIURNO. AF_05/2023	CHOR - CUSTOS HORÁRIOS DE MÁQUINAS E EQUIPAMENTOS	CHI	1,0000000	0,43	0,43		
Composição Auxiliar	88826 SINAPI	BETONEIRA CAPACIDADE NOMINAL DE 400 L, CAPACIDADE DE MISTURA 280 L, MOTOR ELÉTRICO TRIFÁSICO POTÊNCIA DE 2 CV. SEM CARREGADOR - DEPRECIÇÃO. AF_05/2023	CHOR - CUSTOS HORÁRIOS DE MÁQUINAS E EQUIPAMENTOS	H	1,0000000	0,35	0,35		
Composição Auxiliar	88827 SINAPI	BETONEIRA CAPACIDADE NOMINAL DE 400 L, CAPACIDADE DE MISTURA 280 L, MOTOR ELÉTRICO TRIFÁSICO POTÊNCIA DE 2 CV. SEM CARREGADOR - JUROS. AF_05/2023	CHOR - CUSTOS HORÁRIOS DE MÁQUINAS E EQUIPAMENTOS	H	1,0000000	0,08	0,08		
				MO sem LS =>	0,00	LS =>	0,00	MO com LS =>	0,00
				Valor do BDI =>	0,08			Valor com BDI =>	0,51
	Código Banco	Descrição	Tipo	Und	Quant.	Valor Unit	Total		
Composição	88830 SINAPI	BETONEIRA CAPACIDADE NOMINAL DE 400 L, CAPACIDADE DE MISTURA 280 L, MOTOR ELÉTRICO TRIFÁSICO POTÊNCIA DE 2 CV. SEM CARREGADOR - CHP DIURNO. AF_05/2023	CHOR - CUSTOS HORÁRIOS DE MÁQUINAS E EQUIPAMENTOS	CHP	1,0000000	1,95	1,95		

RUA SANTO ANTONIO - CENTRO - Trizidela do Vale / MA
/ orlandinho.filho@hotmail.com



CASTELO BRANCO EMPREENDIMENTOS LDTA
CNPJ: 38.282.738/0001-61

Composição Auxiliar	88826 SINAPI	BETONEIRA CAPACIDADE NOMINAL DE 400 L, CAPACIDADE DE MISTURA 280 L, MOTOR ELÉTRICO TRIFÁSICO POTÊNCIA DE 2 CV, SEM CARREGADOR - DEPRECIÇÃO. AF_05/2023	CHOR - CUSTOS HORÁRIOS DE MÁQUINAS E EQUIPAMENTOS	H	1,0000000	0,35	0,35
Composição Auxiliar	88827 SINAPI	BETONEIRA CAPACIDADE NOMINAL DE 400 L, CAPACIDADE DE MISTURA 280 L, MOTOR ELÉTRICO TRIFÁSICO POTÊNCIA DE 2 CV, SEM CARREGADOR - JUROS. AF_05/2023	CHOR - CUSTOS HORÁRIOS DE MÁQUINAS E EQUIPAMENTOS	H	1,0000000	0,08	0,08
Composição Auxiliar	88828 SINAPI	BETONEIRA CAPACIDADE NOMINAL DE 400 L, CAPACIDADE DE MISTURA 280 L, MOTOR ELÉTRICO TRIFÁSICO POTÊNCIA DE 2 CV, SEM CARREGADOR - MANUTENÇÃO. AF_05/2023	CHOR - CUSTOS HORÁRIOS DE MÁQUINAS E EQUIPAMENTOS	H	1,0000000	0,40	0,40
Composição Auxiliar	88829 SINAPI	BETONEIRA CAPACIDADE NOMINAL DE 400 L, CAPACIDADE DE MISTURA 280 L, MOTOR ELÉTRICO TRIFÁSICO POTÊNCIA DE 2 CV, SEM CARREGADOR - MATERIAIS NA OPERAÇÃO. AF_05/2023	CHOR - CUSTOS HORÁRIOS DE MÁQUINAS E EQUIPAMENTOS	H	1,0000000	1,12	1,12

MO sem LS => 0,00 LS => 0,00 MO com LS => 0,00

Valor do BDI => 0,40 Valor com BDI => 2,35

	Código	Banco	Descrição	Tipo	Und	Quant.	Valor Unit	Total
Composição	88826	SINAPI	BETONEIRA CAPACIDADE NOMINAL DE 400 L, CAPACIDADE DE MISTURA 280 L, MOTOR ELÉTRICO TRIFÁSICO POTÊNCIA DE 2 CV, SEM CARREGADOR - DEPRECIÇÃO. AF_05/2023	CHOR - CUSTOS HORÁRIOS DE MÁQUINAS E EQUIPAMENTOS	H	1,0000000	0,35	0,35
Insumo	00010535	SINAPI	BETONEIRA CAPACIDADE NOMINAL 400 L, CAPACIDADE DE MISTURA 280 L, MOTOR ELETRICO TRIFASICO 220/380 V POTENCIA 2 CV, SEM CARREGADOR	Equipamento para Aquisição Permanente	UN	0,0000600	5.847,36	0,35

MO sem LS => 0,00 LS => 0,00 MO com LS => 0,00

Valor do BDI => 0,07 Valor com BDI => 0,42

	Código	Banco	Descrição	Tipo	Und	Quant.	Valor Unit	Total
Composição	88827	SINAPI	BETONEIRA CAPACIDADE NOMINAL DE 400 L, CAPACIDADE DE MISTURA 280 L, MOTOR ELÉTRICO TRIFÁSICO POTÊNCIA DE 2 CV, SEM CARREGADOR - JUROS. AF_05/2023	CHOR - CUSTOS HORÁRIOS DE MÁQUINAS E EQUIPAMENTOS	H	1,0000000	0,08	0,08
Insumo	00010535	SINAPI	BETONEIRA CAPACIDADE NOMINAL 400 L, CAPACIDADE DE MISTURA 280 L, MOTOR ELETRICO TRIFASICO 220/380 V POTENCIA 2 CV, SEM CARREGADOR	Equipamento para Aquisição Permanente	UN	0,0000148	5.847,36	0,08

MO sem LS => 0,00 LS => 0,00 MO com LS => 0,00

Valor do BDI => 0,01 Valor com BDI => 0,09

	Código	Banco	Descrição	Tipo	Und	Quant.	Valor Unit	Total
Composição	88828	SINAPI	BETONEIRA CAPACIDADE NOMINAL DE 400 L, CAPACIDADE DE MISTURA 280 L, MOTOR ELÉTRICO TRIFÁSICO POTÊNCIA DE 2 CV, SEM CARREGADOR - MANUTENÇÃO. AF_05/2023	CHOR - CUSTOS HORÁRIOS DE MÁQUINAS E EQUIPAMENTOS	H	1,0000000	0,40	0,40

RUA SANTO ANTONIO - CENTRO - Trizidela do Vale / MA
/ orlandinho.filho@hotmail.com



CASTELO BRANCO EMPREENDIMENTOS LDTA
CNPJ: 38.282.738/0001-61

Insumo	00010535	SINAPI	BETONEIRA CAPACIDADE NOMINAL 400 L. CAPACIDADE DE MISTURA 280 L. MOTOR ELETRICO TRIFASICO 220/380 V POTENCIA 2 CV, SEM CARREGADOR	Equipamento para Aquisição Permanente	UN	0,0000700	5.847,36	0,40	
				MO sem LS =>	0,00	LS =>	0,00	MO com LS =>	0,00
				Valor do BDI =>	0,08			Valor com BDI =>	0,48
Composição	Código Banco	Descrição	Tipo	Und	Quant.	Valor Unit	Total		
	88829 SINAPI	BETONEIRA CAPACIDADE NOMINAL DE 400 L. CAPACIDADE DE MISTURA 280 L. MOTOR ELÉTRICO TRIFÁSICO POTÊNCIA DE 2 CV. SEM CARREGADOR - MATERIAIS NA OPERAÇÃO. AF_05/2023	CHOR - CUSTOS HORÁRIOS DE MÁQUINAS E EQUIPAMENTOS	H	1,0000000	1,12	1,12		
Insumo	00002705	SINAPI	ENERGIA ELETRICA ATE 2000 KWH INDUSTRIAL, SEM DEMANDA	Franquia	KWH	1,2512000	0,90	1,12	
				MO sem LS =>	0,00	LS =>	0,00	MO com LS =>	0,00
				Valor do BDI =>	0,23			Valor com BDI =>	1,35
Composição	Código Banco	Descrição	Tipo	Und	Quant.	Valor Unit	Total		
	89226 SINAPI	BETONEIRA CAPACIDADE NOMINAL DE 600 L. CAPACIDADE DE MISTURA 360 L. MOTOR ELÉTRICO TRIFÁSICO POTÊNCIA DE 4 CV. SEM CARREGADOR - CHI DIURNO. AF_05/2023	CHOR - CUSTOS HORÁRIOS DE MÁQUINAS E EQUIPAMENTOS	CHI	1,0000000	1,77	1,77		
Composição Auxiliar	89221 SINAPI	BETONEIRA CAPACIDADE NOMINAL DE 600 L. CAPACIDADE DE MISTURA 360 L. MOTOR ELÉTRICO TRIFÁSICO POTÊNCIA DE 4 CV. SEM CARREGADOR - DEPRECIÇÃO. AF_05/2023	CHOR - CUSTOS HORÁRIOS DE MÁQUINAS E EQUIPAMENTOS	H	1,0000000	1,42	1,42		
Composição Auxiliar	89222 SINAPI	BETONEIRA CAPACIDADE NOMINAL DE 600 L. CAPACIDADE DE MISTURA 360 L. MOTOR ELÉTRICO TRIFÁSICO POTÊNCIA DE 4 CV. SEM CARREGADOR - JUROS. AF_05/2023	CHOR - CUSTOS HORÁRIOS DE MÁQUINAS E EQUIPAMENTOS	H	1,0000000	0,35	0,35		
				MO sem LS =>	0,00	LS =>	0,00	MO com LS =>	0,00
				Valor do BDI =>	0,36			Valor com BDI =>	2,13
Composição	Código Banco	Descrição	Tipo	Und	Quant.	Valor Unit	Total		
	89225 SINAPI	BETONEIRA CAPACIDADE NOMINAL DE 600 L. CAPACIDADE DE MISTURA 360 L. MOTOR ELÉTRICO TRIFÁSICO POTÊNCIA DE 4 CV. SEM CARREGADOR - CHP DIURNO. AF_05/2023	CHOR - CUSTOS HORÁRIOS DE MÁQUINAS E EQUIPAMENTOS	CHP	1,0000000	5,68	5,68		
Composição Auxiliar	89221 SINAPI	BETONEIRA CAPACIDADE NOMINAL DE 600 L. CAPACIDADE DE MISTURA 360 L. MOTOR ELÉTRICO TRIFÁSICO POTÊNCIA DE 4 CV. SEM CARREGADOR - DEPRECIÇÃO. AF_05/2023	CHOR - CUSTOS HORÁRIOS DE MÁQUINAS E EQUIPAMENTOS	H	1,0000000	1,42	1,42		
Composição Auxiliar	89222 SINAPI	BETONEIRA CAPACIDADE NOMINAL DE 600 L. CAPACIDADE DE MISTURA 360 L. MOTOR ELÉTRICO TRIFÁSICO POTÊNCIA DE 4 CV. SEM CARREGADOR - JUROS. AF_05/2023	CHOR - CUSTOS HORÁRIOS DE MÁQUINAS E EQUIPAMENTOS	H	1,0000000	0,35	0,35		

RUA SANTO ANTONIO - CENTRO - Trizidela do Vale / MA
/ orlandinho.filho@hotmail.com



CASTELO BRANCO EMPREENDIMENTOS LDTA
CNPJ: 38.282.738/0001-61

Composição Auxiliar	89223	SINAPI	BETONEIRA CAPACIDADE NOMINAL DE 600 L, CAPACIDADE DE MISTURA 360 L, MOTOR ELÉTRICO TRIFÁSICO POTÊNCIA DE 4 CV, SEM CARREGADOR - MANUTENÇÃO. AF_05/2023	CHOR - CUSTOS HORÁRIOS DE MÁQUINAS E EQUIPAMENTOS	H	1,0000000	1,66	1,66
Composição Auxiliar	89224	SINAPI	BETONEIRA CAPACIDADE NOMINAL DE 600 L, CAPACIDADE DE MISTURA 360 L, MOTOR ELÉTRICO TRIFÁSICO POTÊNCIA DE 4 CV, SEM CARREGADOR - MATERIAIS NA OPERAÇÃO. AF_05/2023	CHOR - CUSTOS HORÁRIOS DE MÁQUINAS E EQUIPAMENTOS	H	1,0000000	2,25	2,25

MO sem LS => 0,00 LS => 0,00 MO com LS => 0,00
Valor do BDI => 1,18 Valor com BDI => 6,86

	Código	Banco	Descrição	Tipo	Und	Quant.	Valor Unit	Total
Composição	89221	SINAPI	BETONEIRA CAPACIDADE NOMINAL DE 600 L, CAPACIDADE DE MISTURA 360 L, MOTOR ELÉTRICO TRIFÁSICO POTÊNCIA DE 4 CV, SEM CARREGADOR - DEPRECIAÇÃO. AF_05/2023	CHOR - CUSTOS HORÁRIOS DE MÁQUINAS E EQUIPAMENTOS	H	1,0000000	1,42	1,42
Insumo	00036397	SINAPI	BETONEIRA, CAPACIDADE NOMINAL 600 L, CAPACIDADE DE MISTURA 360L, MOTOR ELETRICO TRIFASICO 220/380V, POTENCIA 4CV, EXCLUSO CARREGADOR	Equipamento para Aquisição Permanente	UN	0,0000600	23.785,87	1,42

MO sem LS => 0,00 LS => 0,00 MO com LS => 0,00
Valor do BDI => 0,29 Valor com BDI => 1,71

	Código	Banco	Descrição	Tipo	Und	Quant.	Valor Unit	Total
Composição	89222	SINAPI	BETONEIRA CAPACIDADE NOMINAL DE 600 L, CAPACIDADE DE MISTURA 360 L, MOTOR ELÉTRICO TRIFÁSICO POTÊNCIA DE 4 CV, SEM CARREGADOR - JUROS. AF_05/2023	CHOR - CUSTOS HORÁRIOS DE MÁQUINAS E EQUIPAMENTOS	H	1,0000000	0,35	0,35
Insumo	00036397	SINAPI	BETONEIRA, CAPACIDADE NOMINAL 600 L, CAPACIDADE DE MISTURA 360L, MOTOR ELETRICO TRIFASICO 220/380V, POTENCIA 4CV, EXCLUSO CARREGADOR	Equipamento para Aquisição Permanente	UN	0,0000148	23.785,87	0,35

MO sem LS => 0,00 LS => 0,00 MO com LS => 0,00
Valor do BDI => 0,07 Valor com BDI => 0,42

	Código	Banco	Descrição	Tipo	Und	Quant.	Valor Unit	Total
Composição	89223	SINAPI	BETONEIRA CAPACIDADE NOMINAL DE 600 L, CAPACIDADE DE MISTURA 360 L, MOTOR ELÉTRICO TRIFÁSICO POTÊNCIA DE 4 CV, SEM CARREGADOR - MANUTENÇÃO. AF_05/2023	CHOR - CUSTOS HORÁRIOS DE MÁQUINAS E EQUIPAMENTOS	H	1,0000000	1,66	1,66
Insumo	00036397	SINAPI	BETONEIRA, CAPACIDADE NOMINAL 600 L, CAPACIDADE DE MISTURA 360L, MOTOR ELETRICO TRIFASICO 220/380V, POTENCIA 4CV, EXCLUSO CARREGADOR	Equipamento para Aquisição Permanente	UN	0,0000700	23.785,87	1,66

MO sem LS => 0,00 LS => 0,00 MO com LS => 0,00
Valor do BDI => 0,34 Valor com BDI => 2,00

	Código	Banco	Descrição	Tipo	Und	Quant.	Valor Unit	Total
--	--------	-------	-----------	------	-----	--------	------------	-------

RUA SANTO ANTONIO - CENTRO - Trizidela do Vale / MA
/ orlandinho.filho@hotmail.com



CASTELO BRANCO EMPREENDIMENTOS LDTA
 CNPJ: 38.282.738/0001-61

Composição	89224 SINAPI	BETONEIRA CAPACIDADE NOMINAL DE 600 L, CAPACIDADE DE MISTURA 360 L, MOTOR ELÉTRICO TRIFÁSICO POTÊNCIA DE 4 CV, SEM CARRGADOR - MATERIAIS NA OPERAÇÃO. AF_05/2023	CHOR - CUSTOS HORÁRIOS DE MÁQUINAS E EQUIPAMENTOS	H	1,00000000	2,25	2,25
Insumo	00002705 SINAPI	ENERGIA ELÉTRICA ATE 2000 KWH INDUSTRIAL, SEM DEMANDA	Franquia	KWH	2,50239000	0,90	2,25
			MO sem LS =>	0,00	LS =>	0,00	MO com LS =>
			Valor do BDI =>	0,46			Valor com BDI =>
							2,71
Composição	102607 SINAPI	CAIXA D'ÁGUA EM POLIETILENO, 1000 LITROS - FORNECIMENTO E INSTALAÇÃO. AF_06/2021	TIPO	UN	1,00000000	342,31	342,31
Composição Auxiliar	88248 SINAPI	AUXILIAR DE ENCANADOR OU BOMBEIRO HIDRÁULICO COM ENCARGOS COMPLEMENTARES	SEDI - SERVIÇOS DIVERSOS	H	0,15100000	20,43	3,08
Composição Auxiliar	88267 SINAPI	ENCANADOR OU BOMBEIRO HIDRÁULICO COM ENCARGOS COMPLEMENTARES	SEDI - SERVIÇOS DIVERSOS	H	0,15100000	25,43	3,83
Insumo	00034636 SINAPI	CAIXA D'ÁGUA / RESERVATORIO EM POLIETILENO, 1000 LITROS, COM TAMPA	Material	UN	1,00000000	335,40	335,40
			MO sem LS =>	2,53	LS =>	2,63	MO com LS =>
			Valor do BDI =>	71,30			Valor com BDI =>
							413,61

Composição	88260 SINAPI	CALCETEIRO COM ENCARGOS COMPLEMENTARES	SEDI - SERVIÇOS DIVERSOS	H	1,00000000	25,80	25,80
Composição Auxiliar	95328 SINAPI	CURSO DE CAPACITAÇÃO PARA CALCETEIRO (ENCARGOS COMPLEMENTARES) - HORISTA	SEDI - SERVIÇOS DIVERSOS	H	1,00000000	0,25	0,25
Insumo	00004759 SINAPI	CALCETEIRO / RASTELEIRO (HORISTA)	Mão de Obra	H	1,00000000	19,22	19,22
Insumo	00037370 SINAPI	ALIMENTAÇÃO - HORISTA (COLETADO CAIXA - ENCARGOS COMPLEMENTARES)	Material	H	1,00000000	3,37	3,37
Insumo	00037371 SINAPI	TRANSPORTE - HORISTA (COLETADO CAIXA - ENCARGOS COMPLEMENTARES)	Material	H	1,00000000	0,47	0,47
Insumo	00037372 SINAPI	EXAMES - HORISTA (COLETADO CAIXA - ENCARGOS COMPLEMENTARES)	Material	H	1,00000000	0,98	0,98
Insumo	00037373 SINAPI	SEGURO - HORISTA (COLETADO CAIXA - ENCARGOS COMPLEMENTARES)	Material	H	1,00000000	0,01	0,01
Insumo	00043465 SINAPI	FERRAMENTAS - FAMÍLIA PEDREIRO - HORISTA (ENCARGOS COMPLEMENTARES - COLETADO CAIXA)	Material	H	1,00000000	0,60	0,60
Insumo	00043489 SINAPI	EPI - FAMÍLIA PEDREIRO - HORISTA (ENCARGOS COMPLEMENTARES - COLETADO CAIXA)	Material	H	1,00000000	0,90	0,90
			MO sem LS =>	9,54	LS =>	9,93	MO com LS =>
			Valor do BDI =>	5,37			Valor com BDI =>
							31,17
							Total



RUA SANTO ANTONIO - CENTRO - Trizidela do Vale / MA
 / orlandinho.filho@hotmail.com

CASTELO BRANCO EMPREENDIMENTOS LDTA
CNPJ: 38.282.738/0001-61

Composição	91387	SINAPI	CAMINHÃO BASCULANTE 10 M3, TRUCADO CABINE SIMPLES, PESO BRUTO TOTAL 23.000 KG, CARGA ÚTIL MÁXIMA 15.935 KG, DISTÂNCIA ENTRE EIXOS 4,80 M, POTÊNCIA 230 CV INCLUSIVE CAÇAMBA METÁLICA - CHI DIURNO. AF_06/2014	CHOR - CUSTOS HORÁRIOS DE MÁQUINAS E EQUIPAMENTOS	CHI	1,0000000	70,02	70,02
Composição Auxiliar	88281	SINAPI	MOTORISTA DE BASCULANTE COM ENCARGOS COMPLEMENTARES	SEDI - SERVIÇOS DIVERSOS	H	1,0000000	24,80	24,80
Composição Auxiliar	91380	SINAPI	CAMINHÃO BASCULANTE 10 M3, TRUCADO CABINE SIMPLES, PESO BRUTO TOTAL 23.000 KG, CARGA ÚTIL MÁXIMA 15.935 KG, DISTÂNCIA ENTRE EIXOS 4,80 M, POTÊNCIA 230 CV INCLUSIVE CAÇAMBA METÁLICA - DEPRECIÇÃO. AF_06/2014	CHOR - CUSTOS HORÁRIOS DE MÁQUINAS E EQUIPAMENTOS	H	1,0000000	29,31	29,31
Composição Auxiliar	91381	SINAPI	CAMINHÃO BASCULANTE 10 M3, TRUCADO CABINE SIMPLES, PESO BRUTO TOTAL 23.000 KG, CARGA ÚTIL MÁXIMA 15.935 KG, DISTÂNCIA ENTRE EIXOS 4,80 M, POTÊNCIA 230 CV INCLUSIVE CAÇAMBA METÁLICA - JUROS. AF_06/2014	CHOR - CUSTOS HORÁRIOS DE MÁQUINAS E EQUIPAMENTOS	H	1,0000000	11,33	11,33
Composição Auxiliar	91382	SINAPI	CAMINHÃO BASCULANTE 10 M3, TRUCADO CABINE SIMPLES, PESO BRUTO TOTAL 23.000 KG, CARGA ÚTIL MÁXIMA 15.935 KG, DISTÂNCIA ENTRE EIXOS 4,80 M, POTÊNCIA 230 CV INCLUSIVE CAÇAMBA METÁLICA - IMPOSTOS E SEGUROS. AF_06/2014	CHOR - CUSTOS HORÁRIOS DE MÁQUINAS E EQUIPAMENTOS	H	1,0000000	4,58	4,58

MO sem LS => 9,47 LS => 9,86 MO com LS => 19,33
Valor do BDI => 14,58 Valor com BDI => 84,60

	Código	Banco	Descrição	Tipo	Und	Quant.	Valor Unit	Total
Composição	91386	SINAPI	CAMINHÃO BASCULANTE 10 M3, TRUCADO CABINE SIMPLES, PESO BRUTO TOTAL 23.000 KG, CARGA ÚTIL MÁXIMA 15.935 KG, DISTÂNCIA ENTRE EIXOS 4,80 M, POTÊNCIA 230 CV INCLUSIVE CAÇAMBA METÁLICA - CHP DIURNO. AF_06/2014	CHOR - CUSTOS HORÁRIOS DE MÁQUINAS E EQUIPAMENTOS	CHP	1,0000000	258,07	258,07
Composição Auxiliar	88281	SINAPI	MOTORISTA DE BASCULANTE COM ENCARGOS COMPLEMENTARES	SEDI - SERVIÇOS DIVERSOS	H	1,0000000	24,80	24,80
Composição Auxiliar	91380	SINAPI	CAMINHÃO BASCULANTE 10 M3, TRUCADO CABINE SIMPLES, PESO BRUTO TOTAL 23.000 KG, CARGA ÚTIL MÁXIMA 15.935 KG, DISTÂNCIA ENTRE EIXOS 4,80 M, POTÊNCIA 230 CV INCLUSIVE CAÇAMBA METÁLICA - DEPRECIÇÃO. AF_06/2014	CHOR - CUSTOS HORÁRIOS DE MÁQUINAS E EQUIPAMENTOS	H	1,0000000	29,31	29,31
Composição Auxiliar	91381	SINAPI	CAMINHÃO BASCULANTE 10 M3, TRUCADO CABINE SIMPLES, PESO BRUTO TOTAL 23.000 KG, CARGA ÚTIL MÁXIMA 15.935 KG, DISTÂNCIA ENTRE EIXOS 4,80 M, POTÊNCIA 230 CV INCLUSIVE CAÇAMBA METÁLICA - JUROS. AF_06/2014	CHOR - CUSTOS HORÁRIOS DE MÁQUINAS E EQUIPAMENTOS	H	1,0000000	11,33	11,33

RUA SANTO ANTONIO - CENTRO - Trizidela do Vale / MA
/ orlandinho.filho@hotmail.com



CASTELO BRANCO EMPREENDIMENTOS LDTA
CNPJ: 38.282.738/0001-61

Composição Auxiliar	91382 SINAPI	CAMINHÃO BASCULANTE 10 M3, TRUCADO CABINE SIMPLES, PESO BRUTO TOTAL 23.000 KG, CARGA ÚTIL MÁXIMA 15.935 KG, DISTÂNCIA ENTRE EIXOS 4,80 M, POTÊNCIA 230 CV INCLUSIVE CAÇAMBA METÁLICA - IMPOSTOS E SEGUROS. AF_06/2014	CHOR - CUSTOS HORÁRIOS DE MÁQUINAS E EQUIPAMENTOS	H	1,0000000	4,58	4,58
Composição Auxiliar	91383 SINAPI	CAMINHÃO BASCULANTE 10 M3, TRUCADO CABINE SIMPLES, PESO BRUTO TOTAL 23.000 KG, CARGA ÚTIL MÁXIMA 15.935 KG, DISTÂNCIA ENTRE EIXOS 4,80 M, POTÊNCIA 230 CV INCLUSIVE CAÇAMBA METÁLICA - MANUTENÇÃO. AF_06/2014	CHOR - CUSTOS HORÁRIOS DE MÁQUINAS E EQUIPAMENTOS	H	1,0000000	52,96	52,96
Composição Auxiliar	91384 SINAPI	CAMINHÃO BASCULANTE 10 M3, TRUCADO CABINE SIMPLES, PESO BRUTO TOTAL 23.000 KG, CARGA ÚTIL MÁXIMA 15.935 KG, DISTÂNCIA ENTRE EIXOS 4,80 M, POTÊNCIA 230 CV INCLUSIVE CAÇAMBA METÁLICA - MATERIAIS NA OPERAÇÃO. AF_06/2014	CHOR - CUSTOS HORÁRIOS DE MÁQUINAS E EQUIPAMENTOS	H	1,0000000	135,09	135,09

MO sem LS => 9,47 LS => 9,86 MO com LS => 19,33

Valor do BDI => 53,75 Valor com BDI => 311,82

	Código	Banco	Descrição	Tipo	Und	Quant.	Valor Unit	Total
Composição	91380	SINAPI	CAMINHÃO BASCULANTE 10 M3, TRUCADO CABINE SIMPLES, PESO BRUTO TOTAL 23.000 KG, CARGA ÚTIL MÁXIMA 15.935 KG, DISTÂNCIA ENTRE EIXOS 4,80 M, POTÊNCIA 230 CV INCLUSIVE CAÇAMBA METÁLICA - DEPRECIÇÃO. AF_06/2014	CHOR - CUSTOS HORÁRIOS DE MÁQUINAS E EQUIPAMENTOS	H	1,0000000	29,31	29,31
Insumo	00037734	SINAPI	CACAMBA METALICA BASCULANTE COM CAPACIDADE DE 10 M3 (INCLUI MONTAGEM, NAO INCLUI CAMINHAO)	Equipamento para Aquisição Permanente	UN	0,0000603	73.298,23	4,41
Insumo	00037758	SINAPI	CAMINHÃO TRUCADO, PESO BRUTO TOTAL 23000 KG, CARGA UTIL MAXIMA 15285 KG, DISTANCIA ENTRE EIXOS 4,80 M, POTENCIA 326 CV (INCLUI CABINE E CHASSI, NAO INCLUI CARROCERIA)	Equipamento para Aquisição Permanente	UN	0,0000342	728.190,97	24,90

MO sem LS => 0,00 LS => 0,00 MO com LS => 0,00

Valor do BDI => 6,10 Valor com BDI => 35,41

	Código	Banco	Descrição	Tipo	Und	Quant.	Valor Unit	Total
Composição	91382	SINAPI	CAMINHÃO BASCULANTE 10 M3, TRUCADO CABINE SIMPLES, PESO BRUTO TOTAL 23.000 KG, CARGA ÚTIL MÁXIMA 15.935 KG, DISTÂNCIA ENTRE EIXOS 4,80 M, POTÊNCIA 230 CV INCLUSIVE CAÇAMBA METÁLICA - IMPOSTOS E SEGUROS. AF_06/2014	CHOR - CUSTOS HORÁRIOS DE MÁQUINAS E EQUIPAMENTOS	H	1,0000000	4,58	4,58
Insumo	00037734	SINAPI	CACAMBA METALICA BASCULANTE COM CAPACIDADE DE 10 M3 (INCLUI MONTAGEM, NAO INCLUI CAMINHAO)	Equipamento para Aquisição Permanente	UN	0,0000059	73.298,23	0,43
Insumo	00037758	SINAPI	CAMINHÃO TRUCADO, PESO BRUTO TOTAL 23000 KG, CARGA UTIL MAXIMA 15285 KG, DISTANCIA ENTRE EIXOS 4,80 M, POTENCIA 326 CV (INCLUI CABINE E CHASSI, NAO INCLUI CARROCERIA)	Equipamento para Aquisição Permanente	UN	0,0000057	728.190,97	4,15

MO sem LS => 0,00 LS => 0,00 MO com LS => 0,00

RUA SANTO ANTONIO - CENTRO - Trizidela do Vale / MA
/ orlandinho.filho@hotmail.com



CASTELO BRANCO EMPREENDIMENTOS LTDA
 CNPJ: 38.282.738/0001-61

		Valor do BDI =>	0,95	Valor com BDI =>	5,53	
Código Banco	Descrição	Tipo	Und	Quant.	Valor Unit	Total
Composição	91381 SINAPI CAMINHÃO BASCULANTE 10 M3, TRUCADO CABINE SIMPLES, PESO BRUTO TOTAL 23.000 KG, CARGA ÚTIL MÁXIMA 15.935 KG, DISTÂNCIA ENTRE EIXOS 4,80 M, POTÊNCIA 230 CV INCLUSIVE CAÇAMBA METÁLICA - JUROS. AF_06/2014		H	1,00000000	11,33	11,33
Insumo	00037734 SINAPI CACAMBA METÁLICA BASCULANTE COM CAPACIDADE DE 10 M3 (INCLUI MONTAGEM, NAO INCLUI CAMINHÃO)	Equipamento para Aquisição Permanente	UN	0,00001146	73,298,23	1,07
Insumo	00037758 SINAPI CAMINHÃO TRUCADO, PESO BRUTO TOTAL 23000 KG, CARGA UTIL MÁXIMA 15285 KG, DISTANCIA ENTRE EIXOS 4,80 M, POTENCIA 326 CV (INCLUI CABINE E CHASSI, NAO INCLUI CARROCERIA)	Equipamento para Aquisição Permanente	UN	0,00001141	728,190,97	10,26
		MO sem LS =>	LS =>	0,00	MO com LS =>	0,00
		Valor do BDI =>	2,36	Valor com BDI =>	13,69	

		Valor do BDI =>	11,03	Valor com BDI =>	63,99	
Código Banco	Descrição	Tipo	Und	Quant.	Valor Unit	Total
Composição	91383 SINAPI CAMINHÃO BASCULANTE 10 M3, TRUCADO CABINE SIMPLES, PESO BRUTO TOTAL 23.000 KG, CARGA ÚTIL MÁXIMA 15.935 KG, DISTÂNCIA ENTRE EIXOS 4,80 M, POTÊNCIA 230 CV INCLUSIVE CAÇAMBA METÁLICA - MANUTENÇÃO. AF_06/2014		H	1,00000000	52,96	52,96
Insumo	00037734 SINAPI CACAMBA METÁLICA BASCULANTE COM CAPACIDADE DE 10 M3 (INCLUI MONTAGEM, NAO INCLUI CAMINHÃO)	Equipamento para Aquisição Permanente	UN	0,0000849	73,298,23	6,22
Insumo	00037758 SINAPI CAMINHÃO TRUCADO, PESO BRUTO TOTAL 23000 KG, CARGA UTIL MÁXIMA 15285 KG, DISTANCIA ENTRE EIXOS 4,80 M, POTENCIA 326 CV (INCLUI CABINE E CHASSI, NAO INCLUI CARROCERIA)	Equipamento para Aquisição Permanente	UN	0,0000642	728,190,97	46,74
		MO sem LS =>	LS =>	0,00	MO com LS =>	0,00
		Valor do BDI =>	11,03	Valor com BDI =>	63,99	

		Valor do BDI =>	28,13	Valor com BDI =>	163,22	
Código Banco	Descrição	Tipo	Und	Quant.	Valor Unit	Total
Composição	91384 SINAPI CAMINHÃO BASCULANTE 10 M3, TRUCADO CABINE SIMPLES, PESO BRUTO TOTAL 23.000 KG, CARGA ÚTIL MÁXIMA 15.935 KG, DISTÂNCIA ENTRE EIXOS 4,80 M, POTÊNCIA 230 CV INCLUSIVE CAÇAMBA METÁLICA - MATERIAIS NA OPERAÇÃO. AF_06/2014		H	1,00000000	135,09	135,09
Insumo	00004221 SINAPI OLEO DIESEL COMBUSTIVEL COMUM METROPOLITANO S-10 OU S-500	Material	L	23,70000000	5,70	135,09
		MO sem LS =>	LS =>	0,00	MO com LS =>	0,00
		Valor do BDI =>	28,13	Valor com BDI =>	163,22	



RUA SANTO ANTONIO - CENTRO - Trizideia do Vale / MA
 / orlandinho.filho@hotmail.com

CASTELO BRANCO EMPREENDIMENTOS LDTA
CNPJ: 38.282.738/0001-61


Composição	5903 SINAPI	CAMINHÃO PIPA 10.000 L TRUCADO, PESO BRUTO TOTAL 23.000 KG, CARGA ÚTIL MÁXIMA 15.935 KG, DISTÂNCIA ENTRE EIXOS 4,8 M, POTÊNCIA 230 CV, INCLUSIVE TANQUE DE AÇO PARA TRANSPORTE DE ÁGUA - CHI DIURNO. AF_06/2014	CHOR - CUSTOS HORÁRIOS DE MÁQUINAS E EQUIPAMENTOS	CHI	1,0000000	70,45	70,45
Composição Auxiliar	88282 SINAPI	MOTORISTA DE CAMINHÃO COM ENCARGOS COMPLEMENTARES	SEDI - SERVIÇOS DIVERSOS	H	1,0000000	24,80	24,80
Composição Auxiliar	91396 SINAPI	CAMINHÃO PIPA 10.000 L TRUCADO, PESO BRUTO TOTAL 23.000 KG, CARGA ÚTIL MÁXIMA 15.935 KG, DISTÂNCIA ENTRE EIXOS 4,8 M, POTÊNCIA 230 CV, INCLUSIVE TANQUE DE AÇO PARA TRANSPORTE DE ÁGUA - DEPRECIÇÃO. AF_06/2014	CHOR - CUSTOS HORÁRIOS DE MÁQUINAS E EQUIPAMENTOS	H	1,0000000	29,56	29,56
Composição Auxiliar	91397 SINAPI	CAMINHÃO PIPA 10.000 L TRUCADO, PESO BRUTO TOTAL 23.000 KG, CARGA ÚTIL MÁXIMA 15.935 KG, DISTÂNCIA ENTRE EIXOS 4,8 M, POTÊNCIA 230 CV, INCLUSIVE TANQUE DE AÇO PARA TRANSPORTE DE ÁGUA - JUROS. AF_06/2014	CHOR - CUSTOS HORÁRIOS DE MÁQUINAS E EQUIPAMENTOS	H	1,0000000	11,46	11,46
Composição Auxiliar	91398 SINAPI	CAMINHÃO PIPA 10.000 L TRUCADO, PESO BRUTO TOTAL 23.000 KG, CARGA ÚTIL MÁXIMA 15.935 KG, DISTÂNCIA ENTRE EIXOS 4,8 M, POTÊNCIA 230 CV, INCLUSIVE TANQUE DE AÇO PARA TRANSPORTE DE ÁGUA - IMPOSTOS E SEGUROS. AF_06/2014	CHOR - CUSTOS HORÁRIOS DE MÁQUINAS E EQUIPAMENTOS	H	1,0000000	4,63	4,63

MO sem LS => 9,47 LS => 9,86 MO com LS => 19,33

Valor do BDI => 14,67 Valor com BDI => 85,12

	Código	Banco	Descrição	Tipo	Und	Quant.	Valor Unit	Total
Composição	5901	SINAPI	CAMINHÃO PIPA 10.000 L TRUCADO, PESO BRUTO TOTAL 23.000 KG, CARGA ÚTIL MÁXIMA 15.935 KG, DISTÂNCIA ENTRE EIXOS 4,8 M, POTÊNCIA 230 CV, INCLUSIVE TANQUE DE AÇO PARA TRANSPORTE DE ÁGUA - CHP DIURNO. AF_06/2014	CHOR - CUSTOS HORÁRIOS DE MÁQUINAS E EQUIPAMENTOS	CHP	1,0000000	306,32	306,32
Composição Auxiliar	53831	SINAPI	CAMINHÃO PIPA 10.000 L TRUCADO, PESO BRUTO TOTAL 23.000 KG, CARGA ÚTIL MÁXIMA 15.935 KG, DISTÂNCIA ENTRE EIXOS 4,8 M, POTÊNCIA 230 CV, INCLUSIVE TANQUE DE AÇO PARA TRANSPORTE DE ÁGUA - MATERIAIS NA OPERAÇÃO. AF_06/2014	CHOR - CUSTOS HORÁRIOS DE MÁQUINAS E EQUIPAMENTOS	H	1,0000000	183,31	183,31
Composição Auxiliar	5763	SINAPI	CAMINHÃO PIPA 10.000 L TRUCADO, PESO BRUTO TOTAL 23.000 KG, CARGA ÚTIL MÁXIMA 15.935 KG, DISTÂNCIA ENTRE EIXOS 4,8 M, POTÊNCIA 230 CV, INCLUSIVE TANQUE DE AÇO PARA TRANSPORTE DE ÁGUA - MANUTENÇÃO. AF_06/2014	CHOR - CUSTOS HORÁRIOS DE MÁQUINAS E EQUIPAMENTOS	H	1,0000000	52,56	52,56
Composição Auxiliar	88282	SINAPI	MOTORISTA DE CAMINHÃO COM ENCARGOS COMPLEMENTARES	SEDI - SERVIÇOS DIVERSOS	H	1,0000000	24,80	24,80
Composição Auxiliar	91396	SINAPI	CAMINHÃO PIPA 10.000 L TRUCADO, PESO BRUTO TOTAL 23.000 KG, CARGA ÚTIL MÁXIMA 15.935 KG, DISTÂNCIA ENTRE EIXOS 4,8 M, POTÊNCIA 230 CV, INCLUSIVE TANQUE DE AÇO PARA TRANSPORTE DE ÁGUA - DEPRECIÇÃO. AF_06/2014	CHOR - CUSTOS HORÁRIOS DE MÁQUINAS E EQUIPAMENTOS	H	1,0000000	29,56	29,56

RUA SANTO ANTONIO - CENTRO - Trizidela do Vale / MA
/ orlandinho.filho@hotmail.com



CASTELO BRANCO EMPREENDIMENTOS LDTA
CNPJ: 38.282.738/0001-61

Composição Auxiliar	91397 SINAPI	CAMINHÃO PIPA 10.000 L TRUCADO, PESO BRUTO TOTAL 23.000 KG, CARGA ÚTIL MÁXIMA 15.935 KG, DISTÂNCIA ENTRE EIXOS 4,8 M, POTÊNCIA 230 CV, INCLUSIVE TANQUE DE AÇO PARA TRANSPORTE DE ÁGUA - JUROS. AF_06/2014	CHOR - CUSTOS HORÁRIOS DE MÁQUINAS E EQUIPAMENTOS	H	1,0000000	11,46	11,46
Composição Auxiliar	91398 SINAPI	CAMINHÃO PIPA 10.000 L TRUCADO, PESO BRUTO TOTAL 23.000 KG, CARGA ÚTIL MÁXIMA 15.935 KG, DISTÂNCIA ENTRE EIXOS 4,8 M, POTÊNCIA 230 CV, INCLUSIVE TANQUE DE AÇO PARA TRANSPORTE DE ÁGUA - IMPOSTOS E SEGUROS. AF_06/2014	CHOR - CUSTOS HORÁRIOS DE MÁQUINAS E EQUIPAMENTOS	H	1,0000000	4,63	4,63

MO sem LS => 9,47 LS => 9,86 MO com LS => 19,33
Valor do BDI => 63,80 Valor com BDI => 370,12

	Código	Banco	Descrição	Tipo	Und	Quant.	Valor Unit	Total
Composição	91396	SINAPI	CAMINHÃO PIPA 10.000 L TRUCADO, PESO BRUTO TOTAL 23.000 KG, CARGA ÚTIL MÁXIMA 15.935 KG, DISTÂNCIA ENTRE EIXOS 4,8 M, POTÊNCIA 230 CV, INCLUSIVE TANQUE DE AÇO PARA TRANSPORTE DE ÁGUA - DEPRECIÇÃO. AF_06/2014	CHOR - CUSTOS HORÁRIOS DE MÁQUINAS E EQUIPAMENTOS	H	1,0000000	29,56	29,56
Insumo	00037736	SINAPI	TANQUE DE AÇO CARBONO NAO REVESTIDO, PARA TRANSPORTE DE AGUA COM CAPACIDADE DE 10 M3, COM BOMBA CENTRIFUGA POR TOMADA DE FORCA, VAZAO MAXIMA *75* M3/H (INCLUI MONTAGEM, NAO INCLUI CAMINHAO)	Equipamento para Aquisição Permanente	UN	0,0000551	83.450,00	4,59
Insumo	00037758	SINAPI	CAMINHAO TRUCADO, PESO BRUTO TOTAL 23000 KG, CARGA UTIL MAXIMA 15285 KG, DISTANCIA ENTRE EIXOS 4,80 M, POTENCIA 326 CV (INCLUI CABINE E CHASSI, NAO INCLUI CARROCERIA)	Equipamento para Aquisição Permanente	UN	0,0000343	728.190,97	24,97

MO sem LS => 0,00 LS => 0,00 MO com LS => 0,00
Valor do BDI => 6,15 Valor com BDI => 35,71

	Código	Banco	Descrição	Tipo	Und	Quant.	Valor Unit	Total
Composição	91398	SINAPI	CAMINHÃO PIPA 10.000 L TRUCADO, PESO BRUTO TOTAL 23.000 KG, CARGA ÚTIL MÁXIMA 15.935 KG, DISTÂNCIA ENTRE EIXOS 4,8 M, POTÊNCIA 230 CV, INCLUSIVE TANQUE DE AÇO PARA TRANSPORTE DE ÁGUA - IMPOSTOS E SEGUROS. AF_06/2014	CHOR - CUSTOS HORÁRIOS DE MÁQUINAS E EQUIPAMENTOS	H	1,0000000	4,63	4,63
Insumo	00037736	SINAPI	TANQUE DE AÇO CARBONO NAO REVESTIDO, PARA TRANSPORTE DE AGUA COM CAPACIDADE DE 10 M3, COM BOMBA CENTRIFUGA POR TOMADA DE FORCA, VAZAO MAXIMA *75* M3/H (INCLUI MONTAGEM, NAO INCLUI CAMINHAO)	Equipamento para Aquisição Permanente	UN	0,0000058	83.450,00	0,48
Insumo	00037758	SINAPI	CAMINHAO TRUCADO, PESO BRUTO TOTAL 23000 KG, CARGA UTIL MAXIMA 15285 KG, DISTANCIA ENTRE EIXOS 4,80 M, POTENCIA 326 CV (INCLUI CABINE E CHASSI, NAO INCLUI CARROCERIA)	Equipamento para Aquisição Permanente	UN	0,0000057	728.190,97	4,15

MO sem LS => 0,00 LS => 0,00 MO com LS => 0,00
Valor do BDI => 0,96 Valor com BDI => 5,59



CASTELO BRANCO EMPREENDIMENTOS LDTA
 CNPJ: 38.282.738/0001-61

Composição	Código Banco	Descrição	Tipo	Und	Quant.	Valor Unit	Total
	91397 SINAPI	CAMINHÃO PIPA 10.000 L TRUCADO, PESO BRUTO TOTAL 23.000 KG, CARGA ÚTIL MÁXIMA 15.935 KG, DISTÂNCIA ENTRE EIXOS 4,8 M, POTÊNCIA 230 CV, INCLUSIVE TANQUE DE AÇO PARA TRANSPORTE DE ÁGUA - JUROS. AF_06/2014	CHOR - CUSTOS HORÁRIOS DE MÁQUINAS E EQUIPAMENTOS	H	1,0000000	11,46	11,46
Insumo	00037736 SINAPI	TANQUE DE AÇO CARBONO NAO REVESTIDO, PARA TRANSPORTE DE ÁGUA COM CAPACIDADE DE 10 M3, COM BOMBA CENTRIFUGA POR TOMADA DE FORÇA, VAZAO MAXIMA *75* M3/H (INCLUI MONTAGEM, NAO INCLUI CAMINHÃO)	Equipamento para Aquisição Permanente	UN	0,0000144	83.450,00	1,20
Insumo	00037758 SINAPI	CAMINHÃO TRUCADO, PESO BRUTO TOTAL 23000 KG, CARGA ÚTIL MAXIMA 15285 KG, DISTANCIA ENTRE EIXOS 4,80 M, POTENCIA 326 CV (INCLUI CABINE E CHASSI, NAO INCLUI CARROCERIA)	Equipamento para Aquisição Permanente	UN	0,0000141	728.190,97	10,26
			MO sem LS =>	0,00	0,00	MO com LS =>	0,00
			Valor do BDI =>	2,38	Valor com BDI =>		13,84
Composição	Código Banco	Descrição	Tipo	Und	Quant.	Valor Unit	Total
	5763 SINAPI	CAMINHÃO PIPA 10.000 L TRUCADO, PESO BRUTO TOTAL 23.000 KG, CARGA ÚTIL MÁXIMA 15.935 KG, DISTÂNCIA ENTRE EIXOS 4,8 M, POTÊNCIA 230 CV, INCLUSIVE TANQUE DE AÇO PARA TRANSPORTE DE ÁGUA - MANUTENÇÃO. AF_06/2014	CHOR - CUSTOS HORÁRIOS DE MÁQUINAS E EQUIPAMENTOS	H	1,0000000	52,56	52,56
Insumo	00037736 SINAPI	TANQUE DE AÇO CARBONO NAO REVESTIDO, PARA TRANSPORTE DE ÁGUA COM CAPACIDADE DE 10 M3, COM BOMBA CENTRIFUGA POR TOMADA DE FORÇA, VAZAO MAXIMA *75* M3/H (INCLUI MONTAGEM, NAO INCLUI CAMINHÃO)	Equipamento para Aquisição Permanente	UN	0,0000689	83.450,00	5,74
Insumo	00037758 SINAPI	CAMINHÃO TRUCADO, PESO BRUTO TOTAL 23000 KG, CARGA ÚTIL MAXIMA 15285 KG, DISTANCIA ENTRE EIXOS 4,80 M, POTENCIA 326 CV (INCLUI CABINE E CHASSI, NAO INCLUI CARROCERIA)	Equipamento para Aquisição Permanente	UN	0,0000643	728.190,97	46,82
			MO sem LS =>	0,00	0,00	MO com LS =>	0,00
			Valor do BDI =>	10,94	Valor com BDI =>		63,50
Composição	Código Banco	Descrição	Tipo	Und	Quant.	Valor Unit	Total
	53831 SINAPI	CAMINHÃO PIPA 10.000 L TRUCADO, PESO BRUTO TOTAL 23.000 KG, CARGA ÚTIL MÁXIMA 15.935 KG, DISTÂNCIA ENTRE EIXOS 4,8 M, POTÊNCIA 230 CV, INCLUSIVE TANQUE DE AÇO PARA TRANSPORTE DE ÁGUA - MATERIAIS NA OPERAÇÃO. AF_06/2014	CHOR - CUSTOS HORÁRIOS DE MÁQUINAS E EQUIPAMENTOS	H	1,0000000	183,31	183,31
Insumo	00004221 SINAPI	OLEO DIESEL COMBUSTIVEL COMUM METROPOLITANO S-10 OU S-500	Material	L	32,1600000	5,70	183,31
			MO sem LS =>	0,00	0,00	MO com LS =>	0,00
			Valor do BDI =>	38,18	Valor com BDI =>		221,49
Composição	Código Banco	Descrição	Tipo	Und	Quant.	Valor Unit	Total
			Valor do BDI =>	38,18	Valor com BDI =>		221,49



RUA SANTO ANTONIO - CENTRO - Trizidela do Vale / MA
 / orlandinho.filho@hotmail.com

CASTELO BRANCO EMPREENDIMENTOS LDTA
CNPJ: 38.282.738/0001-61

Composição	100974 SINAPI	CARGA, MANOBRA E DESCARGA DE SOLOS E MATERIAIS GRANULARES EM CAMINHÃO BASCULANTE 10 M³ - CARGA COM PÁ CARREGADEIRA (CAÇAMBA DE 1,7 A 2,8 M³ / 128 HP) E DESCARGA LIVRE (UNIDADE: M3). AF_07/2020	TRAN - TRANSPORTES, CARGAS E DESCARGAS	m³	1,0000000	8,20	8,20
Composição Auxiliar	5940 SINAPI	PÁ CARREGADEIRA SOBRE RODAS, POTÊNCIA LÍQUIDA 128 HP, CAPACIDADE DA CAÇAMBA 1,7 A 2,8 M3, PESO OPERACIONAL 11632 KG - CHP DIURNO. AF_06/2014	CHOR - CUSTOS HORÁRIOS DE MÁQUINAS E EQUIPAMENTOS	CHP	0,0083000	173,02	1,43
Composição Auxiliar	5942 SINAPI	PÁ CARREGADEIRA SOBRE RODAS, POTÊNCIA LÍQUIDA 128 HP, CAPACIDADE DA CAÇAMBA 1,7 A 2,8 M3, PESO OPERACIONAL 11632 KG - CHI DIURNO. AF_06/2014	CHOR - CUSTOS HORÁRIOS DE MÁQUINAS E EQUIPAMENTOS	CHI	0,0105000	68,23	0,71
Composição Auxiliar	91386 SINAPI	CAMINHÃO BASCULANTE 10 M3, TRUCADO CABINE SIMPLES, PESO BRUTO TOTAL 23.000 KG, CARGA ÚTIL MÁXIMA 15.935 KG, DISTÂNCIA ENTRE EIXOS 4,80 M, POTÊNCIA 230 CV INCLUSIVE CAÇAMBA METÁLICA - CHP DIURNO. AF_06/2014	CHOR - CUSTOS HORÁRIOS DE MÁQUINAS E EQUIPAMENTOS	CHP	0,0198000	258,07	5,10
Composição Auxiliar	91387 SINAPI	CAMINHÃO BASCULANTE 10 M3, TRUCADO CABINE SIMPLES, PESO BRUTO TOTAL 23.000 KG, CARGA ÚTIL MÁXIMA 15.935 KG, DISTÂNCIA ENTRE EIXOS 4,80 M, POTÊNCIA 230 CV INCLUSIVE CAÇAMBA METÁLICA - CHI DIURNO. AF_06/2014	CHOR - CUSTOS HORÁRIOS DE MÁQUINAS E EQUIPAMENTOS	CHI	0,0138000	70,02	0,96
				MO sem LS =>	0,49	LS =>	0,51
				Valor do BDI =>	1,70	MO com LS =>	1,00
						Valor com BDI =>	9,90

Composição	Código Banco	Descrição	Tipo	Und	Quant.	Valor Unit	Total
Composição	88261 SINAPI	CARPINTEIRO DE ESQUADRIA COM ENCARGOS COMPLEMENTARES	SEDI - SERVIÇOS DIVERSOS	H	1,0000000	25,78	25,78
Composição Auxiliar	95329 SINAPI	CURSO DE CAPACITAÇÃO PARA CARPINTEIRO DE ESQUADRIA (ENCARGOS COMPLEMENTARES) - HORISTA	SEDI - SERVIÇOS DIVERSOS	H	1,0000000	0,32	0,32
Insumo	00001214 SINAPI	CARPINTEIRO DE ESQUADRIAS (HORISTA)	Mão de Obra	H	1,0000000	19,22	19,22
Insumo	00037370 SINAPI	ALIMENTACAO - HORISTA (COLETADO CAIXA - ENCARGOS COMPLEMENTARES)	Material	H	1,0000000	3,37	3,37
Insumo	00037371 SINAPI	TRANSPORTE - HORISTA (COLETADO CAIXA - ENCARGOS COMPLEMENTARES)	Material	H	1,0000000	0,47	0,47
Insumo	00037372 SINAPI	EXAMES - HORISTA (COLETADO CAIXA - ENCARGOS COMPLEMENTARES)	Material	H	1,0000000	0,98	0,98
Insumo	00037373 SINAPI	SEGURO - HORISTA (COLETADO CAIXA - ENCARGOS COMPLEMENTARES)	Material	H	1,0000000	0,01	0,01
Insumo	00043459 SINAPI	FERRAMENTAS - FAMILIA CARPINTEIRO DE FORMAS - HORISTA (ENCARGOS COMPLEMENTARES - COLETADO CAIXA)	Material	H	1,0000000	0,36	0,36
Insumo	00043483 SINAPI	EPI - FAMILIA CARPINTEIRO DE FORMAS - HORISTA (ENCARGOS COMPLEMENTARES - COLETADO CAIXA)	Material	H	1,0000000	1,05	1,05
				MO sem LS =>	9,58	LS =>	9,96
				Valor do BDI =>	5,36	MO com LS =>	19,54
						Valor com BDI =>	31,14
	Código Banco	Descrição	Tipo	Und	Quant.	Valor Unit	Total

RUA SANTO ANTONIO - CENTRO - Trizidela do Vale / MA
/ orlandinho.filho@hotmail.com



CASTELO BRANCO EMPREENDIMENTOS LDTA
CNPJ: 38.282.738/0001-61

Composição	88262	SINAPI	CARPINTEIRO DE FORMAS COM ENCARGOS COMPLEMENTARES	SEDI - SERVIÇOS DIVERSOS	H	1,0000000	25,71	25,71
Composição Auxiliar	95330	SINAPI	CURSO DE CAPACITAÇÃO PARA CARPINTEIRO DE FÔRMAS (ENCARGOS COMPLEMENTARES) - HORISTA	SEDI - SERVIÇOS DIVERSOS	H	1,0000000	0,25	0,25
Insumo	00001213	SINAPI	CARPINTEIRO DE FORMAS (HORISTA)	Mão de Obra	H	1,0000000	19,22	19,22
Insumo	00037370	SINAPI	ALIMENTACAO - HORISTA (COLETADO CAIXA - ENCARGOS COMPLEMENTARES)	Material	H	1,0000000	3,37	3,37
Insumo	00037371	SINAPI	TRANSPORTE - HORISTA (COLETADO CAIXA - ENCARGOS COMPLEMENTARES)	Material	H	1,0000000	0,47	0,47
Insumo	00037372	SINAPI	EXAMES - HORISTA (COLETADO CAIXA - ENCARGOS COMPLEMENTARES)	Material	H	1,0000000	0,98	0,98
Insumo	00037373	SINAPI	SEGURO - HORISTA (COLETADO CAIXA - ENCARGOS COMPLEMENTARES)	Material	H	1,0000000	0,01	0,01
Insumo	00043459	SINAPI	FERRAMENTAS - FAMILIA CARPINTEIRO DE FORMAS - HORISTA (ENCARGOS COMPLEMENTARES - COLETADO CAIXA)	Material	H	1,0000000	0,36	0,36
Insumo	00043483	SINAPI	EPI - FAMILIA CARPINTEIRO DE FORMAS - HORISTA (ENCARGOS COMPLEMENTARES - COLETADO CAIXA)	Material	H	1,0000000	1,05	1,05

MO sem LS => 9,54 LS => 9,93 MO com LS => 19,47

Valor do BDI => 5,35 Valor com BDI => 31,06

	Código	Banco	Descrição	Tipo	Und	Quant.	Valor Unit	Total
Composição	91534	SINAPI	COMPACTADOR DE SOLOS DE PERCUSSÃO (SOQUETE) COM MOTOR A GASOLINA 4 TEMPOS, POTÊNCIA 4 CV - CHI DIURNO. AF_08/2015	CHOR - CUSTOS HORÁRIOS DE MÁQUINAS E EQUIPAMENTOS	CHI	1,0000000	25,89	25,89
Composição Auxiliar	88297	SINAPI	OPERADOR DE MÁQUINAS E EQUIPAMENTOS COM ENCARGOS COMPLEMENTARES	SEDI - SERVIÇOS DIVERSOS	H	1,0000000	24,94	24,94
Composição Auxiliar	91529	SINAPI	COMPACTADOR DE SOLOS DE PERCUSSÃO (SOQUETE) COM MOTOR A GASOLINA 4 TEMPOS, POTÊNCIA 4 CV - DEPRECIACÃO. AF_08/2015	CHOR - CUSTOS HORÁRIOS DE MÁQUINAS E EQUIPAMENTOS	H	1,0000000	0,75	0,75
Composição Auxiliar	91530	SINAPI	COMPACTADOR DE SOLOS DE PERCUSSÃO (SOQUETE) COM MOTOR A GASOLINA 4 TEMPOS, POTÊNCIA 4 CV - JUROS. AF_08/2015	CHOR - CUSTOS HORÁRIOS DE MÁQUINAS E EQUIPAMENTOS	H	1,0000000	0,20	0,20

MO sem LS => 9,54 LS => 9,93 MO com LS => 19,47

Valor do BDI => 5,39 Valor com BDI => 31,28

	Código	Banco	Descrição	Tipo	Und	Quant.	Valor Unit	Total
Composição	91533	SINAPI	COMPACTADOR DE SOLOS DE PERCUSSÃO (SOQUETE) COM MOTOR A GASOLINA 4 TEMPOS, POTÊNCIA 4 CV - CHP DIURNO. AF_08/2015	CHOR - CUSTOS HORÁRIOS DE MÁQUINAS E EQUIPAMENTOS	CHP	1,0000000	32,39	32,39
Composição Auxiliar	88297	SINAPI	OPERADOR DE MÁQUINAS E EQUIPAMENTOS COM ENCARGOS COMPLEMENTARES	SEDI - SERVIÇOS DIVERSOS	H	1,0000000	24,94	24,94
Composição Auxiliar	91529	SINAPI	COMPACTADOR DE SOLOS DE PERCUSSÃO (SOQUETE) COM MOTOR A GASOLINA 4 TEMPOS, POTÊNCIA 4 CV - DEPRECIACÃO. AF_08/2015	CHOR - CUSTOS HORÁRIOS DE MÁQUINAS E EQUIPAMENTOS	H	1,0000000	0,75	0,75

RUA SANTO ANTONIO - CENTRO - Trizidela do Vale / MA
/ orlandinho.filho@hotmail.com



CASTELO BRANCO EMPREENDIMENTOS LDTA
CNPJ: 38.282.738/0001-61

Composição Auxiliar	91530	SINAPI	COMPACTADOR DE SOLOS DE PERCUSSÃO (SOQUETE) COM MOTOR A GASOLINA 4 TEMPOS, POTÊNCIA 4 CV - JUROS. AF_08/2015	CHOR - CUSTOS HORÁRIOS DE MÁQUINAS E EQUIPAMENTOS	H	1,0000000	0,20	0,20
Composição Auxiliar	91531	SINAPI	COMPACTADOR DE SOLOS DE PERCUSSÃO (SOQUETE) COM MOTOR A GASOLINA 4 TEMPOS, POTÊNCIA 4 CV - MANUTENÇÃO. AF_08/2015	CHOR - CUSTOS HORÁRIOS DE MÁQUINAS E EQUIPAMENTOS	H	1,0000000	0,94	0,94
Composição Auxiliar	91532	SINAPI	COMPACTADOR DE SOLOS DE PERCUSSÃO (SOQUETE) COM MOTOR A GASOLINA 4 TEMPOS, POTÊNCIA 4 CV - MATERIAIS NA OPERAÇÃO. AF_08/2015	CHOR - CUSTOS HORÁRIOS DE MÁQUINAS E EQUIPAMENTOS	H	1,0000000	5,56	5,56

MO sem LS => 9,54 LS => 9,93 MO com LS => 19,47
Valor do BDI => 6,74 Valor com BDI => 39,13

	Código	Banco	Descrição	Tipo	Und	Quant.	Valor Unit	Total
Composição	91529	SINAPI	COMPACTADOR DE SOLOS DE PERCUSSÃO (SOQUETE) COM MOTOR A GASOLINA 4 TEMPOS, POTÊNCIA 4 CV - DEPRECIAÇÃO. AF_08/2015	CHOR - CUSTOS HORÁRIOS DE MÁQUINAS E EQUIPAMENTOS	H	1,0000000	0,75	0,75
Insumo	00013458	SINAPI	COMPACTADOR DE SOLOS DE PERCURSAO (SOQUETE) COM MOTOR A GASOLINA 4 TEMPOS DE 4 HP (4 CV)	Equipamento para Aquisição Permanente	UN	0,0000533	14.199,81	0,75

MO sem LS => 0,00 LS => 0,00 MO com LS => 0,00
Valor do BDI => 0,15 Valor com BDI => 0,90

	Código	Banco	Descrição	Tipo	Und	Quant.	Valor Unit	Total
Composição	91530	SINAPI	COMPACTADOR DE SOLOS DE PERCUSSÃO (SOQUETE) COM MOTOR A GASOLINA 4 TEMPOS, POTÊNCIA 4 CV - JUROS. AF_08/2015	CHOR - CUSTOS HORÁRIOS DE MÁQUINAS E EQUIPAMENTOS	H	1,0000000	0,20	0,20
Insumo	00013458	SINAPI	COMPACTADOR DE SOLOS DE PERCURSAO (SOQUETE) COM MOTOR A GASOLINA 4 TEMPOS DE 4 HP (4 CV)	Equipamento para Aquisição Permanente	UN	0,0000143	14.199,81	0,20

MO sem LS => 0,00 LS => 0,00 MO com LS => 0,00
Valor do BDI => 0,04 Valor com BDI => 0,24

	Código	Banco	Descrição	Tipo	Und	Quant.	Valor Unit	Total
Composição	91531	SINAPI	COMPACTADOR DE SOLOS DE PERCUSSÃO (SOQUETE) COM MOTOR A GASOLINA 4 TEMPOS, POTÊNCIA 4 CV - MANUTENÇÃO. AF_08/2015	CHOR - CUSTOS HORÁRIOS DE MÁQUINAS E EQUIPAMENTOS	H	1,0000000	0,94	0,94
Insumo	00013458	SINAPI	COMPACTADOR DE SOLOS DE PERCURSAO (SOQUETE) COM MOTOR A GASOLINA 4 TEMPOS DE 4 HP (4 CV)	Equipamento para Aquisição Permanente	UN	0,0000667	14.199,81	0,94

MO sem LS => 0,00 LS => 0,00 MO com LS => 0,00
Valor do BDI => 0,19 Valor com BDI => 1,13

	Código	Banco	Descrição	Tipo	Und	Quant.	Valor Unit	Total
Composição	91532	SINAPI	COMPACTADOR DE SOLOS DE PERCUSSÃO (SOQUETE) COM MOTOR A GASOLINA 4 TEMPOS, POTÊNCIA 4 CV - MATERIAIS NA OPERAÇÃO. AF_08/2015	CHOR - CUSTOS HORÁRIOS DE MÁQUINAS E EQUIPAMENTOS	H	1,0000000	5,56	5,56
Insumo	00004222	SINAPI	GASOLINA COMUM	Material	L	1,0300000	5,40	5,56

RUA SANTO ANTONIO - CENTRO - Trizidela do Vale / MA
/ orlandinho.filho@hotmail.com




CASTELO BRANCO EMPREENDIMENTOS LDTA
CNPJ: 38.282.738/0001-61

			MO sem LS =>	0,00	LS =>	0,00	MO com LS =>	0,00
			Valor do BDI =>	1,15	Valor com BDI =>			6,71
	Código Banco	Descrição	Tipo	Und	Quant.	Valor Unit	Total	
Composição	94970 SINAPI	CONCRETO FCK = 20MPA, TRAÇO 1:2,7:3 (EM MASSA SECA DE CIMENTO/ AREIA MÉDIA/ BRITA 1) - PREPARO MECÂNICO COM BETONEIRA 600 L. AF_05/2021	FUES - FUNDAÇÕES E ESTRUTURAS	m³	1,0000000	365,70	365,70	
Composição Auxiliar	88316 SINAPI	SERVENTE COM ENCARGOS COMPLEMENTARES	SEDI - SERVIÇOS DIVERSOS	H	2,0267000	20,33	41,20	
Composição Auxiliar	88377 SINAPI	OPERADOR DE BETONEIRA ESTACIONÁRIA/MISTURADOR COM ENCARGOS COMPLEMENTARES	SEDI - SERVIÇOS DIVERSOS	H	1,2768000	24,87	31,75	
Composição Auxiliar	89225 SINAPI	BETONEIRA CAPACIDADE NOMINAL DE 600 L. CAPACIDADE DE MISTURA 360 L. MOTOR ELÉTRICO TRIFÁSICO POTÊNCIA DE 4 CV. SEM CARREGADOR - CHP DIURNO. AF_05/2023	CHOR - CUSTOS HORÁRIOS DE MÁQUINAS E EQUIPAMENTOS	CHP	0,6572000	5,68	3,73	
Composição Auxiliar	89226 SINAPI	BETONEIRA CAPACIDADE NOMINAL DE 600 L. CAPACIDADE DE MISTURA 360 L. MOTOR ELÉTRICO TRIFÁSICO POTÊNCIA DE 4 CV. SEM CARREGADOR - CHI DIURNO. AF_05/2023	CHOR - CUSTOS HORÁRIOS DE MÁQUINAS E EQUIPAMENTOS	CHI	0,6197000	1,77	1,09	
Insumo	00000370 SINAPI	AREIA MEDIA - POSTO JAZIDA/FORNECEDOR (RETIRADO NA JAZIDA, SEM TRANSPORTE)	Material	m³	0,7609000	65,41	49,77	
Insumo	00001379 SINAPI	CIMENTO PORTLAND COMPOSTO CP II-32	Material	KG	325,1589000	0,62	201,59	
Insumo	00004721 SINAPI	PEDRA BRITADA N. 1 (9,5 a 19 MM) POSTO PEDREIRA/FORNECEDOR, SEM FRETE	Material	m³	0,5912000	61,86	36,57	
			MO sem LS =>	26,11	LS =>	27,18	MO com LS =>	53,29
			Valor do BDI =>	76,17	Valor com BDI =>			441,87

	Código Banco	Descrição	Tipo	Und	Quant.	Valor Unit	Total	
Composição	94971 SINAPI	CONCRETO FCK = 25MPA, TRAÇO 1:2,3:2,7 (EM MASSA SECA DE CIMENTO/ AREIA MÉDIA/ BRITA 1) - PREPARO MECÂNICO COM BETONEIRA 600 L. AF_05/2021	FUES - FUNDAÇÕES E ESTRUTURAS	m³	1,0000000	386,81	386,81	
Composição Auxiliar	88316 SINAPI	SERVENTE COM ENCARGOS COMPLEMENTARES	SEDI - SERVIÇOS DIVERSOS	H	1,9792000	20,33	40,23	
Composição Auxiliar	88377 SINAPI	OPERADOR DE BETONEIRA ESTACIONÁRIA/MISTURADOR COM ENCARGOS COMPLEMENTARES	SEDI - SERVIÇOS DIVERSOS	H	1,2501000	24,87	31,08	
Composição Auxiliar	89225 SINAPI	BETONEIRA CAPACIDADE NOMINAL DE 600 L. CAPACIDADE DE MISTURA 360 L. MOTOR ELÉTRICO TRIFÁSICO POTÊNCIA DE 4 CV. SEM CARREGADOR - CHP DIURNO. AF_05/2023	CHOR - CUSTOS HORÁRIOS DE MÁQUINAS E EQUIPAMENTOS	CHP	0,6434000	5,68	3,65	
Composição Auxiliar	89226 SINAPI	BETONEIRA CAPACIDADE NOMINAL DE 600 L. CAPACIDADE DE MISTURA 360 L. MOTOR ELÉTRICO TRIFÁSICO POTÊNCIA DE 4 CV. SEM CARREGADOR - CHI DIURNO. AF_05/2023	CHOR - CUSTOS HORÁRIOS DE MÁQUINAS E EQUIPAMENTOS	CHI	0,6067000	1,77	1,07	
Insumo	00000370 SINAPI	AREIA MEDIA - POSTO JAZIDA/FORNECEDOR (RETIRADO NA JAZIDA, SEM TRANSPORTE)	Material	m³	0,7275000	65,41	47,58	
Insumo	00001379 SINAPI	CIMENTO PORTLAND COMPOSTO CP II-32	Material	KG	364,9433000	0,62	226,26	

RUA SANTO ANTONIO - CENTRO - Trizidela do Vale / MA
/ orlandinho.filho@hotmail.com



CASTELO BRANCO EMPREENDIMENTOS LDTA
CNPJ: 38.282.738/0001-61

Insumo	00004721	SINAPI	PEDRA BRITADA N. 1 (9,5 a 19 MM) POSTO PEDREIRA/FORNECEDOR, SEM FRETE	Material	m³	0,5972000	61,86	36,94	
				MO sem LS =>	25,54	LS =>	26,57	MO com LS =>	52,11
				Valor do BDI =>	80,57			Valor com BDI =>	467,38

	Código	Banco	Descrição	Tipo	Und	Quant.	Valor Unit	Total	
Composição	94968	SINAPI	CONCRETO MAGRO PARA LASTRO, TRAÇO 1:4,5:4,5 (EM MASSA SECA DE CIMENTO/ AREIA MÉDIA/ BRITA 1) - PREPARO MECÂNICO COM BETONEIRA 600 L. AF_05/2021	FUES - FUNDAÇÕES E ESTRUTURAS	m³	1,0000000	303,74	303,74	
Composição Auxiliar	88316	SINAPI	SERVEANTE COM ENCARGOS COMPLEMENTARES	SEDI - SERVIÇOS DIVERSOS	H	2,1058000	20,33	42,81	
Composição Auxiliar	88377	SINAPI	OPERADOR DE BETONEIRA ESTACIONÁRIA/MISTURADOR COM ENCARGOS COMPLEMENTARES	SEDI - SERVIÇOS DIVERSOS	H	1,3315000	24,87	33,11	
Composição Auxiliar	89225	SINAPI	BETONEIRA CAPACIDADE NOMINAL DE 600 L, CAPACIDADE DE MISTURA 360 L, MOTOR ELÉTRICO TRIFÁSICO POTÊNCIA DE 4 CV, SEM CARREGADOR - CHP DIURNO. AF_05/2023	CHOR - CUSTOS HORÁRIOS DE MÁQUINAS E EQUIPAMENTOS	CHP	0,6853000	5,68	3,89	
Composição Auxiliar	89226	SINAPI	BETONEIRA CAPACIDADE NOMINAL DE 600 L, CAPACIDADE DE MISTURA 360 L, MOTOR ELÉTRICO TRIFÁSICO POTÊNCIA DE 4 CV, SEM CARREGADOR - CHI DIURNO. AF_05/2023	CHOR - CUSTOS HORÁRIOS DE MÁQUINAS E EQUIPAMENTOS	CHI	0,6462000	1,77	1,14	
Insumo	00000370	SINAPI	AREIA MEDIA - POSTO JAZIDA/FORNECEDOR (RETIRADO NA JAZIDA, SEM TRANSPORTE)	Material	m³	0,8325000	65,41	54,45	
Insumo	00001379	SINAPI	CIMENTO PORTLAND COMPOSTO CP II-32	Material	KG	213,4531000	0,62	132,34	
Insumo	00004721	SINAPI	PEDRA BRITADA N. 1 (9,5 a 19 MM) POSTO PEDREIRA/FORNECEDOR, SEM FRETE	Material	m³	0,5821000	61,86	36,00	
				MO sem LS =>	27,18	LS =>	28,29	MO com LS =>	55,47
				Valor do BDI =>	63,26			Valor com BDI =>	367,00

	Código	Banco	Descrição	Tipo	Und	Quant.	Valor Unit	Total	
Composição	C0836	SEINFRA	CONCRETO NÃO ESTRUTURAL PREPARO MANUAL	CONCRETOS	m³	1,0000000	433,30	433,30	
Composição Auxiliar	88316	SINAPI	SERVEANTE COM ENCARGOS COMPLEMENTARES	SEDI - SERVIÇOS DIVERSOS	H	10,0000000	20,33	203,30	
Insumo	I0109	SEINFRA	AREIA MEDIA	Material	m³	0,7780000	60,74	47,25	
Insumo	I0280	SEINFRA	BRITA	Material	m³	0,9658000	73,05	70,55	
Insumo	I0805	SEINFRA	CIMENTO PORTLAND	Material	KG	220,0000000	0,51	112,20	
				MO sem LS =>	69,00	LS =>	71,80	MO com LS =>	140,80
				Valor do BDI =>	90,25			Valor com BDI =>	523,55

	Código	Banco	Descrição	Tipo	Und	Quant.	Valor Unit	Total
--	--------	-------	-----------	------	-----	--------	------------	-------

RUA SANTO ANTONIO - CENTRO - Trizidela do Vale / MA
/ orlandinho.filho@hotmail.com



CASTELO BRANCO EMPREENDIMENTOS LDTA
CNPJ: 38.282.738/0001-61

Composição	91285	SINAPI	CORTADORA DE PISO COM MOTOR 4 TEMPOS A GASOLINA, POTÊNCIA DE 13 HP, COM DISCO DE CORTE DIAMANTADO SEGMENTADO PARA CONCRETO, DIÂMETRO DE 350 MM, FURO DE 1" (14 X 1") - CHI DIURNO. AF_08/2015	CHOR - CUSTOS HORÁRIOS DE MÁQUINAS E EQUIPAMENTOS	CHI	1,0000000	1,00	1,00	
Composição Auxiliar	91279	SINAPI	CORTADORA DE PISO COM MOTOR 4 TEMPOS A GASOLINA, POTÊNCIA DE 13 HP, COM DISCO DE CORTE DIAMANTADO SEGMENTADO PARA CONCRETO, DIÂMETRO DE 350 MM, FURO DE 1" (14 X 1") - DEPRECIÇÃO. AF_08/2015	CHOR - CUSTOS HORÁRIOS DE MÁQUINAS E EQUIPAMENTOS	H	1,0000000	0,82	0,82	
Composição Auxiliar	91280	SINAPI	CORTADORA DE PISO COM MOTOR 4 TEMPOS A GASOLINA, POTÊNCIA DE 13 HP, COM DISCO DE CORTE DIAMANTADO SEGMENTADO PARA CONCRETO, DIÂMETRO DE 350 MM, FURO DE 1" (14 X 1") - JUROS. AF_08/2015	CHOR - CUSTOS HORÁRIOS DE MÁQUINAS E EQUIPAMENTOS	H	1,0000000	0,18	0,18	
				MO sem LS =>	0,00	LS =>	0,00	MO com LS =>	0,00
				Valor do BDI =>	0,20	Valor com BDI =>		1,20	

	Código	Banco	Descrição	Tipo	Und	Quant.	Valor Unit	Total	
Composição	91283	SINAPI	CORTADORA DE PISO COM MOTOR 4 TEMPOS A GASOLINA, POTÊNCIA DE 13 HP, COM DISCO DE CORTE DIAMANTADO SEGMENTADO PARA CONCRETO, DIÂMETRO DE 350 MM, FURO DE 1" (14 X 1") - CHP DIURNO. AF_08/2015	CHOR - CUSTOS HORÁRIOS DE MÁQUINAS E EQUIPAMENTOS	CHP	1,0000000	9,86	9,86	
Composição Auxiliar	91279	SINAPI	CORTADORA DE PISO COM MOTOR 4 TEMPOS A GASOLINA, POTÊNCIA DE 13 HP, COM DISCO DE CORTE DIAMANTADO SEGMENTADO PARA CONCRETO, DIÂMETRO DE 350 MM, FURO DE 1" (14 X 1") - DEPRECIÇÃO. AF_08/2015	CHOR - CUSTOS HORÁRIOS DE MÁQUINAS E EQUIPAMENTOS	H	1,0000000	0,82	0,82	
Composição Auxiliar	91280	SINAPI	CORTADORA DE PISO COM MOTOR 4 TEMPOS A GASOLINA, POTÊNCIA DE 13 HP, COM DISCO DE CORTE DIAMANTADO SEGMENTADO PARA CONCRETO, DIÂMETRO DE 350 MM, FURO DE 1" (14 X 1") - JUROS. AF_08/2015	CHOR - CUSTOS HORÁRIOS DE MÁQUINAS E EQUIPAMENTOS	H	1,0000000	0,18	0,18	
Composição Auxiliar	91281	SINAPI	CORTADORA DE PISO COM MOTOR 4 TEMPOS A GASOLINA, POTÊNCIA DE 13 HP, COM DISCO DE CORTE DIAMANTADO SEGMENTADO PARA CONCRETO, DIÂMETRO DE 350 MM, FURO DE 1" (14 X 1") - MANUTENÇÃO. AF_08/2015	CHOR - CUSTOS HORÁRIOS DE MÁQUINAS E EQUIPAMENTOS	H	1,0000000	1,03	1,03	
Composição Auxiliar	91282	SINAPI	CORTADORA DE PISO COM MOTOR 4 TEMPOS A GASOLINA, POTÊNCIA DE 13 HP, COM DISCO DE CORTE DIAMANTADO SEGMENTADO PARA CONCRETO, DIÂMETRO DE 350 MM, FURO DE 1" (14 X 1") - MATERIAIS NA OPERAÇÃO. AF_08/2015	CHOR - CUSTOS HORÁRIOS DE MÁQUINAS E EQUIPAMENTOS	H	1,0000000	7,83	7,83	
				MO sem LS =>	0,00	LS =>	0,00	MO com LS =>	0,00
				Valor do BDI =>	2,05	Valor com BDI =>		11,91	

	Código	Banco	Descrição	Tipo	Und	Quant.	Valor Unit	Total
Composição	91279	SINAPI	CORTADORA DE PISO COM MOTOR 4 TEMPOS A GASOLINA, POTÊNCIA DE 13 HP, COM DISCO DE CORTE DIAMANTADO SEGMENTADO PARA CONCRETO, DIÂMETRO DE 350 MM, FURO DE 1" (14 X 1") - DEPRECIÇÃO. AF_08/2015	CHOR - CUSTOS HORÁRIOS DE MÁQUINAS E EQUIPAMENTOS	H	1,0000000	0,82	0,82

RUA SANTO ANTONIO - CENTRO - Trizidela do Vale / MA
/ orlandinho.filho@hotmail.com



CASTELO BRANCO EMPREENDIMENTOS LDTA
CNPJ: 38.282.738/0001-61

Insumo	00011280	SINAPI	CORTADEIRA DE PISO DE CONCRETO E ASFALTO, PARA DISCO PADRAO DE DIAMETRO 350 MM (14") OU 450 MM (18") , MOTOR A GASOLINA, POTENCIA 13 HP, SEM DISCO	Equipamento para Aquisição Permanente	UN	0,0000640	12.640,82	0,80	
Insumo	00013887	SINAPI	DISCO DE CORTE DIAMANTADO SEGMENTADO PARA CONCRETO, DIAMETRO DE 350 MM, FURO DE 1 " (14 X 1 ")	Material	UN	0,0000640	339,82	0,02	
				MO sem LS =>	0,00	LS =>	0,00	MO com LS =>	0,00
				Valor do BDI =>	0,17	Valor com BDI =>		0,99	

Composição	Código	Banco	Descrição	Tipo	Und	Quant.	Valor Unit	Total	
	91280	SINAPI	CORTADORA DE PISO COM MOTOR 4 TEMPOS A GASOLINA, POTÊNCIA DE 13 HP, COM DISCO DE CORTE DIAMANTADO SEGMENTADO PARA CONCRETO, DIÂMETRO DE 350 MM, FURO DE 1" (14 X 1") - JUROS. AF_08/2015	CHOR - CUSTOS HORÁRIOS DE MÁQUINAS E EQUIPAMENTOS	H	1,0000000	0,18	0,18	
Insumo	00011280	SINAPI	CORTADEIRA DE PISO DE CONCRETO E ASFALTO, PARA DISCO PADRAO DE DIAMETRO 350 MM (14") OU 450 MM (18") , MOTOR A GASOLINA, POTENCIA 13 HP, SEM DISCO	Equipamento para Aquisição Permanente	UN	0,0000148	12.640,82	0,18	
				MO sem LS =>	0,00	LS =>	0,00	MO com LS =>	0,00
				Valor do BDI =>	0,03	Valor com BDI =>		0,21	

Composição	Código	Banco	Descrição	Tipo	Und	Quant.	Valor Unit	Total	
	91281	SINAPI	CORTADORA DE PISO COM MOTOR 4 TEMPOS A GASOLINA, POTÊNCIA DE 13 HP, COM DISCO DE CORTE DIAMANTADO SEGMENTADO PARA CONCRETO, DIÂMETRO DE 350 MM, FURO DE 1" (14 X 1") - MANUTENÇÃO. AF_08/2015	CHOR - CUSTOS HORÁRIOS DE MÁQUINAS E EQUIPAMENTOS	H	1,0000000	1,03	1,03	
Insumo	00011280	SINAPI	CORTADEIRA DE PISO DE CONCRETO E ASFALTO, PARA DISCO PADRAO DE DIAMETRO 350 MM (14") OU 450 MM (18") , MOTOR A GASOLINA, POTENCIA 13 HP, SEM DISCO	Equipamento para Aquisição Permanente	UN	0,0000800	12.640,82	1,01	
Insumo	00013887	SINAPI	DISCO DE CORTE DIAMANTADO SEGMENTADO PARA CONCRETO, DIAMETRO DE 350 MM, FURO DE 1 " (14 X 1 ")	Material	UN	0,0000800	339,82	0,02	
				MO sem LS =>	0,00	LS =>	0,00	MO com LS =>	0,00
				Valor do BDI =>	0,21	Valor com BDI =>		1,24	

Composição	Código	Banco	Descrição	Tipo	Und	Quant.	Valor Unit	Total	
	91282	SINAPI	CORTADORA DE PISO COM MOTOR 4 TEMPOS A GASOLINA, POTÊNCIA DE 13 HP, COM DISCO DE CORTE DIAMANTADO SEGMENTADO PARA CONCRETO, DIÂMETRO DE 350 MM, FURO DE 1" (14 X 1") - MATERIAIS NA OPERAÇÃO. AF_08/2015	CHOR - CUSTOS HORÁRIOS DE MÁQUINAS E EQUIPAMENTOS	H	1,0000000	7,83	7,83	
Insumo	00004222	SINAPI	GASOLINA COMUM	Material	L	1,4500000	5,40	7,83	
				MO sem LS =>	0,00	LS =>	0,00	MO com LS =>	0,00
				Valor do BDI =>	1,63	Valor com BDI =>		9,46	

Composição	Código	Banco	Descrição	Tipo	Und	Quant.	Valor Unit	Total
	92803	SINAPI	CORTE E DOBRA DE AÇO CA-50, DIÂMETRO DE 10,0 MM. AF_06/2022	FUES - FUNDAÇÕES E ESTRUTURAS	KG	1,0000000	6,93	6,93

RUA SANTO ANTONIO - CENTRO - Trizidela do Vale / MA
/ orlandinho.filho@hotmail.com



CASTELO BRANCO EMPREENDIMENTOS LDTA
CNPJ: 38.282.738/0001-61

Composição	88238	SINAPI	AJUDANTE DE ARMADOR COM ENCARGOS COMPLEMENTARES	SEDI - SERVIÇOS DIVERSOS	H	0,0014000	20,26	0,02	
Auxiliar									
Composição	88245	SINAPI	ARMADOR COM ENCARGOS COMPLEMENTARES	SEDI - SERVIÇOS DIVERSOS	H	0,0088000	25,80	0,22	
Auxiliar									
Insumo	00000034	SINAPI	ACO CA-50, 10,0 MM, VERGALHAO	Material	KG	1,1100000	6,03	6,69	
				MO sem LS =>	0,09	LS =>	0,09	MO com LS =>	0,18
				Valor do BDI =>	1,44	Valor com BDI =>		8,37	

	Código	Banco	Descrição	Tipo	Und	Quant.	Valor Unit	Total	
Composição	92804	SINAPI	CORTE E DOBRA DE AÇO CA-50, DIÂMETRO DE 12,5 MM. AF_06/2022	FUES - FUNDAÇÕES E ESTRUTURAS	KG	1,0000000	5,93	5,93	
Composição	88238	SINAPI	AJUDANTE DE ARMADOR COM ENCARGOS COMPLEMENTARES	SEDI - SERVIÇOS DIVERSOS	H	0,0008000	20,26	0,01	
Auxiliar									
Composição	88245	SINAPI	ARMADOR COM ENCARGOS COMPLEMENTARES	SEDI - SERVIÇOS DIVERSOS	H	0,0048000	25,80	0,12	
Auxiliar									
Insumo	00043055	SINAPI	ACO CA-50, 12,5 MM OU 16,0 MM, VERGALHAO	Material	KG	1,1100000	5,23	5,80	
				MO sem LS =>	0,05	LS =>	0,05	MO com LS =>	0,10
				Valor do BDI =>	1,23	Valor com BDI =>		7,16	

	Código	Banco	Descrição	Tipo	Und	Quant.	Valor Unit	Total	
Composição	92805	SINAPI	CORTE E DOBRA DE AÇO CA-50, DIÂMETRO DE 16,0 MM. AF_06/2022	FUES - FUNDAÇÕES E ESTRUTURAS	KG	1,0000000	5,86	5,86	
Composição	88245	SINAPI	ARMADOR COM ENCARGOS COMPLEMENTARES	SEDI - SERVIÇOS DIVERSOS	H	0,0025000	25,80	0,06	
Auxiliar									
Insumo	00043055	SINAPI	ACO CA-50, 12,5 MM OU 16,0 MM, VERGALHAO	Material	KG	1,1100000	5,23	5,80	
				MO sem LS =>	0,02	LS =>	0,02	MO com LS =>	0,04
				Valor do BDI =>	1,22	Valor com BDI =>		7,08	

	Código	Banco	Descrição	Tipo	Und	Quant.	Valor Unit	Total	
Composição	92806	SINAPI	CORTE E DOBRA DE AÇO CA-50, DIÂMETRO DE 20,0 MM. AF_06/2022	FUES - FUNDAÇÕES E ESTRUTURAS	KG	1,0000000	6,90	6,90	
Composição	88245	SINAPI	ARMADOR COM ENCARGOS COMPLEMENTARES	SEDI - SERVIÇOS DIVERSOS	H	0,0013000	25,80	0,03	
Auxiliar									
Insumo	00043056	SINAPI	ACO CA-50, 20,0 MM OU 25,0 MM, VERGALHAO	Material	KG	1,1400000	6,03	6,87	
				MO sem LS =>	0,01	LS =>	0,01	MO com LS =>	0,02
				Valor do BDI =>	1,43	Valor com BDI =>		8,33	

	Código	Banco	Descrição	Tipo	Und	Quant.	Valor Unit	Total
Composição	92801	SINAPI	CORTE E DOBRA DE AÇO CA-50, DIÂMETRO DE 6,3 MM. AF_06/2022	FUES - FUNDAÇÕES E ESTRUTURAS	KG	1,0000000	7,70	7,70
Composição	88238	SINAPI	AJUDANTE DE ARMADOR COM ENCARGOS COMPLEMENTARES	SEDI - SERVIÇOS DIVERSOS	H	0,0051000	20,26	0,10
Auxiliar								
Composição	88245	SINAPI	ARMADOR COM ENCARGOS COMPLEMENTARES	SEDI - SERVIÇOS DIVERSOS	H	0,0310000	25,80	0,79
Auxiliar								

RUA SANTO ANTONIO - CENTRO - Trizidela do Vale / MA
/ orlandinho.filho@hotmail.com



CASTELO BRANCO EMPREENDIMENTOS LDTA
CNPJ: 38.282.738/0001-61

Insumo	00000032	SINAPI	ACO CA-50, 6,3 MM, VERGALHAO	Material	KG	1,0700000	6,37	6,81	
				MO sem LS =>	0,33	LS =>	0,34	MO com LS =>	0,67
				Valor do BDI =>	1,60			Valor com BDI =>	9,30
Composição	92802	SINAPI	CORTE E DOBRA DE AÇO CA-50, DIÂMETRO DE 8,0 MM. AF_06/2022	FUES - FUNDAÇÕES E ESTRUTURAS	KG	1,0000000	7,57	7,57	
Composição Auxiliar	88238	SINAPI	AJUDANTE DE ARMADOR COM ENCARGOS COMPLEMENTARES	SEDI - SERVIÇOS DIVERSOS	H	0,0026000	20,26	0,05	
Composição Auxiliar	88245	SINAPI	ARMADOR COM ENCARGOS COMPLEMENTARES	SEDI - SERVIÇOS DIVERSOS	H	0,0162000	25,80	0,41	
Insumo	00000033	SINAPI	ACO CA-50, 8,0 MM, VERGALHAO	Material	KG	1,1100000	6,41	7,11	
				MO sem LS =>	0,17	LS =>	0,17	MO com LS =>	0,34
				Valor do BDI =>	1,57			Valor com BDI =>	9,14
Composição	92799	SINAPI	CORTE E DOBRA DE AÇO CA-60, DIÂMETRO DE 4,2 MM. AF_06/2022	FUES - FUNDAÇÕES E ESTRUTURAS	KG	1,0000000	8,80	8,80	
Composição Auxiliar	88238	SINAPI	AJUDANTE DE ARMADOR COM ENCARGOS COMPLEMENTARES	SEDI - SERVIÇOS DIVERSOS	H	0,0152000	20,26	0,30	
Composição Auxiliar	88245	SINAPI	ARMADOR COM ENCARGOS COMPLEMENTARES	SEDI - SERVIÇOS DIVERSOS	H	0,0933000	25,80	2,40	
Insumo	00043059	SINAPI	ACO CA-60, 4,2 MM, OU 5,0 MM, OU 6,0 MM, OU 7,0 MM, VERGALHAO	Material	KG	1,0700000	5,71	6,10	
				MO sem LS =>	0,99	LS =>	1,03	MO com LS =>	2,02
				Valor do BDI =>	1,83			Valor com BDI =>	10,63
Composição	92800	SINAPI	CORTE E DOBRA DE AÇO CA-60, DIÂMETRO DE 5,0 MM. AF_06/2022	FUES - FUNDAÇÕES E ESTRUTURAS	KG	1,0000000	7,78	7,78	
Composição Auxiliar	88238	SINAPI	AJUDANTE DE ARMADOR COM ENCARGOS COMPLEMENTARES	SEDI - SERVIÇOS DIVERSOS	H	0,0095000	20,26	0,19	
Composição Auxiliar	88245	SINAPI	ARMADOR COM ENCARGOS COMPLEMENTARES	SEDI - SERVIÇOS DIVERSOS	H	0,0581000	25,80	1,49	
Insumo	00043059	SINAPI	ACO CA-60, 4,2 MM, OU 5,0 MM, OU 6,0 MM, OU 7,0 MM, VERGALHAO	Material	KG	1,0700000	5,71	6,10	
				MO sem LS =>	0,62	LS =>	0,64	MO com LS =>	1,26
				Valor do BDI =>	1,62			Valor com BDI =>	9,40
Composição	86901	SINAPI	CUBA DE EMBUTIR OVAL EM LOUÇA BRANCA, 35 X 50CM OU EQUIVALENTE - FORNECIMENTO E INSTALAÇÃO. AF_01/2020	INHI - INSTALAÇÕES HIDROS SANITÁRIAS	UN	1,0000000	126,06	126,06	
Composição Auxiliar	88274	SINAPI	MARMORISTA/GRANITEIRO COM ENCARGOS COMPLEMENTARES	SEDI - SERVIÇOS DIVERSOS	H	0,8458000	25,87	21,88	

RUA SANTO ANTONIO - CENTRO - Trizidela do Vale / MA
/ orlandinho.filho@hotmail.com

PROC
FI
932
SERVIDOR RESPONSÁVEL
AUTUAÇÃO

CASTELO BRANCO EMPREENDIMENTOS LDTA
CNPJ: 38.282.738/0001-61

Composição Auxiliar	88316	SINAPI	SERVENTE COM ENCARGOS COMPLEMENTARES	SEDI - SERVIÇOS DIVERSOS	H	0,2665000	20,33	5,41		
Insumo	00004823	SINAPI	MASSA PLASTICA PARA MARMORE/GRANITO	Material	KG	0,5271000	29,97	15,79		
Insumo	00020269	SINAPI	LAVATORIO / CUBA DE EMBUTIR, OVAL, DE LOUCA BRANCA, SEM LADRAO, DIMENSOES *50 X 35* CM (L X C)	Material	UN	1,0000000	82,98	82,98		
					MO sem LS =>	9,93	LS =>	10,34	MO com LS =>	20,27
					Valor do BDI =>	26,25	Valor com BDI =>		152,31	

	Código	Banco	Descrição	Tipo	Und	Quant.	Valor Unit	Total		
Composição	86900	SINAPI	CUBA DE EMBUTIR RETANGULAR DE AÇO INOXIDÁVEL, 46 X 30 X 12 CM - FORNECIMENTO E INSTALAÇÃO. AF_01/2020	INHI - INSTALAÇÕES HIDROS SANITÁRIAS	UN	1,0000000	168,77	168,77		
Composição Auxiliar	88274	SINAPI	MARMORISTA/GRANITEIRO COM ENCARGOS COMPLEMENTARES	SEDI - SERVIÇOS DIVERSOS	H	0,4774000	25,87	12,35		
Composição Auxiliar	88316	SINAPI	SERVENTE COM ENCARGOS COMPLEMENTARES	SEDI - SERVIÇOS DIVERSOS	H	0,1504000	20,33	3,05		
Insumo	00001743	SINAPI	CUBA ACO INOX (AISI 304) DE EMBUTIR COM VALVULA 3 1/2", DE *46 X 30 X 12* CM	Material	UN	1,0000000	144,46	144,46		
Insumo	00004823	SINAPI	MASSA PLASTICA PARA MARMORE/GRANITO	Material	KG	0,2974000	29,97	8,91		
					MO sem LS =>	5,60	LS =>	5,83	MO com LS =>	11,43
					Valor do BDI =>	35,15	Valor com BDI =>		203,92	

	Código	Banco	Descrição	Tipo	Und	Quant.	Valor Unit	Total		
Composição	95308	SINAPI	CURSO DE CAPACITAÇÃO PARA AJUDANTE DE ARMADOR (ENCARGOS COMPLEMENTARES) - HORISTA	SEDI - SERVIÇOS DIVERSOS	H	1,0000000	0,18	0,18		
Insumo	00006114	SINAPI	AJUDANTE DE ARMADOR (HORISTA)	Mão de Obra	H	0,0132800	13,75	0,18		
					MO sem LS =>	0,09	LS =>	0,09	MO com LS =>	0,18
					Valor do BDI =>	0,03	Valor com BDI =>		0,21	

	Código	Banco	Descrição	Tipo	Und	Quant.	Valor Unit	Total		
Composição	95309	SINAPI	CURSO DE CAPACITAÇÃO PARA AJUDANTE DE CARPINTEIRO (ENCARGOS COMPLEMENTARES) - HORISTA	SEDI - SERVIÇOS DIVERSOS	H	1,0000000	0,24	0,24		
Insumo	00006117	SINAPI	CARPINTEIRO AUXILIAR (HORISTA)	Mão de Obra	H	0,0169900	14,32	0,24		
					MO sem LS =>	0,12	LS =>	0,12	MO com LS =>	0,24
					Valor do BDI =>	0,04	Valor com BDI =>		0,28	

	Código	Banco	Descrição	Tipo	Und	Quant.	Valor Unit	Total		
Composição	95313	SINAPI	CURSO DE CAPACITAÇÃO PARA AJUDANTE ESPECIALIZADO (ENCARGOS COMPLEMENTARES) - HORISTA	SEDI - SERVIÇOS DIVERSOS	H	1,0000000	0,18	0,18		
Insumo	00000242	SINAPI	AJUDANTE ESPECIALIZADO (HORISTA)	Mão de Obra	H	0,0132800	13,75	0,18		
					MO sem LS =>	0,09	LS =>	0,09	MO com LS =>	0,18

RUA SANTO ANTONIO - CENTRO - Trizidela do Vale / MA
/ orlandinho.filho@hotmail.com



CASTELO BRANCO EMPREENDIMENTOS LDTA
CNPJ: 38.282.738/0001-61

Valor do BDI => 0,03 Valor com BDI => 0,21

	Código	Banco	Descrição	Tipo	Und	Quant.	Valor Unit	Total
Composição	95314	SINAPI	CURSO DE CAPACITAÇÃO PARA ARMADOR (ENCARGOS COMPLEMENTARES) - HORISTA	SEDI - SERVIÇOS DIVERSOS	H	1,0000000	0,25	0,25
Insumo	00000378	SINAPI	ARMADOR (HORISTA)	Mão de Obra	H	0,0132800	19,22	0,25

MO sem LS => 0,12 LS => 0,13 MO com LS => 0,25

Valor do BDI => 0,05 Valor com BDI => 0,30

	Código	Banco	Descrição	Tipo	Und	Quant.	Valor Unit	Total
Composição	95316	SINAPI	CURSO DE CAPACITAÇÃO PARA AUXILIAR DE ELETRICISTA (ENCARGOS COMPLEMENTARES) - HORISTA	SEDI - SERVIÇOS DIVERSOS	H	1,0000000	0,59	0,59
Insumo	00000247	SINAPI	AJUDANTE DE ELETRICISTA (HORISTA)	Mão de Obra	H	0,0429700	13,75	0,59

MO sem LS => 0,29 LS => 0,30 MO com LS => 0,59

Valor do BDI => 0,12 Valor com BDI => 0,71

	Código	Banco	Descrição	Tipo	Und	Quant.	Valor Unit	Total
Composição	95317	SINAPI	CURSO DE CAPACITAÇÃO PARA AUXILIAR DE ENCANADOR OU BOMBEIRO HIDRÁULICO (ENCARGOS COMPLEMENTARES) - HORISTA	SEDI - SERVIÇOS DIVERSOS	H	1,0000000	0,29	0,29
Insumo	00000246	SINAPI	AUXILIAR DE ENCANADOR OU BOMBEIRO HIDRAULICO (HORISTA)	Mão de Obra	H	0,0207000	14,32	0,29

MO sem LS => 0,14 LS => 0,15 MO com LS => 0,29

Valor do BDI => 0,06 Valor com BDI => 0,35

	Código	Banco	Descrição	Tipo	Und	Quant.	Valor Unit	Total
Composição	95320	SINAPI	CURSO DE CAPACITAÇÃO PARA AUXILIAR DE SERRALHEIRO (ENCARGOS COMPLEMENTARES) - HORISTA	SEDI - SERVIÇOS DIVERSOS	H	1,0000000	0,18	0,18
Insumo	00000252	SINAPI	AJUDANTE DE SERRALHEIRO (HORISTA)	Mão de Obra	H	0,0132800	13,75	0,18

MO sem LS => 0,09 LS => 0,09 MO com LS => 0,18

Valor do BDI => 0,03 Valor com BDI => 0,21

	Código	Banco	Descrição	Tipo	Und	Quant.	Valor Unit	Total
Composição	95324	SINAPI	CURSO DE CAPACITAÇÃO PARA AZULEJISTA OU LADRILHISTA (ENCARGOS COMPLEMENTARES) - HORISTA	SEDI - SERVIÇOS DIVERSOS	H	1,0000000	0,32	0,32
Insumo	00004760	SINAPI	AZULEJISTA OU LADRILHEIRO (HORISTA)	Mão de Obra	H	0,0169900	19,22	0,32

MO sem LS => 0,16 LS => 0,16 MO com LS => 0,32

Valor do BDI => 0,06 Valor com BDI => 0,38

	Código	Banco	Descrição	Tipo	Und	Quant.	Valor Unit	Total
Composição	95328	SINAPI	CURSO DE CAPACITAÇÃO PARA CALCETEIRO (ENCARGOS COMPLEMENTARES) - HORISTA	SEDI - SERVIÇOS DIVERSOS	H	1,0000000	0,25	0,25

RUA SANTO ANTONIO - CENTRO - Trizidela do Vale / MA
/ orlandinho.filho@hotmail.com



CASTELO BRANCO EMPREENDIMENTOS LDTA
CNPJ: 38.282.738/0001-61

Insumo	00004759	SINAPI	CALCETEIRO / RASTELEIRO (HORISTA)	Mão de Obra	H	0,0132800	19,22	0,25	
				MO sem LS =>	0,12	LS =>	0,13	MO com LS =>	0,25
				Valor do BDI =>	0,05			Valor com BDI =>	0,30
Composição	95329	SINAPI	CURSO DE CAPACITAÇÃO PARA CARPINTEIRO DE ESQUADRIA (ENCARGOS COMPLEMENTARES) - HORISTA	SEDI - SERVIÇOS DIVERSOS	H	1,0000000	0,32	0,32	
Insumo	00001214	SINAPI	CARPINTEIRO DE ESQUADRIAS (HORISTA)	Mão de Obra	H	0,0169900	19,22	0,32	
				MO sem LS =>	0,16	LS =>	0,16	MO com LS =>	0,32
				Valor do BDI =>	0,06			Valor com BDI =>	0,38
Composição	95330	SINAPI	CURSO DE CAPACITAÇÃO PARA CARPINTEIRO DE FÓRMAS (ENCARGOS COMPLEMENTARES) - HORISTA	SEDI - SERVIÇOS DIVERSOS	H	1,0000000	0,25	0,25	
Insumo	00001213	SINAPI	CARPINTEIRO DE FORMAS (HORISTA)	Mão de Obra	H	0,0132800	19,22	0,25	
				MO sem LS =>	0,12	LS =>	0,13	MO com LS =>	0,25
				Valor do BDI =>	0,05			Valor com BDI =>	0,30
Composição	95332	SINAPI	CURSO DE CAPACITAÇÃO PARA ELETRICISTA (ENCARGOS COMPLEMENTARES) - HORISTA	SEDI - SERVIÇOS DIVERSOS	H	1,0000000	0,82	0,82	
Insumo	00002436	SINAPI	ELETRICISTA (HORISTA)	Mão de Obra	H	0,0429700	19,22	0,82	
				MO sem LS =>	0,40	LS =>	0,42	MO com LS =>	0,82
				Valor do BDI =>	0,17			Valor com BDI =>	0,99
Composição	95335	SINAPI	CURSO DE CAPACITAÇÃO PARA ENCANADOR OU BOMBEIRO HIDRÁULICO (ENCARGOS COMPLEMENTARES) - HORISTA	SEDI - SERVIÇOS DIVERSOS	H	1,0000000	0,39	0,39	
Insumo	00002696	SINAPI	ENCANADOR OU BOMBEIRO HIDRAULICO (HORISTA)	Mão de Obra	H	0,0207000	19,22	0,39	
				MO sem LS =>	0,19	LS =>	0,20	MO com LS =>	0,39
				Valor do BDI =>	0,08			Valor com BDI =>	0,47
Composição	95422	SINAPI	CURSO DE CAPACITAÇÃO PARA ENCARREGADO GERAL DE OBRAS (ENCARGOS COMPLEMENTARES) - MENSALISTA	SEDI - SERVIÇOS DIVERSOS	MES	1,0000000	97,38	97,38	
Insumo	00040818	SINAPI	ENCARREGADO GERAL DE OBRAS (MENSALISTA)	Mão de Obra	MES	0,0182600	5.333,10	97,38	
				MO sem LS =>	47,72	LS =>	49,66	MO com LS =>	97,38
				Valor do BDI =>	20,28			Valor com BDI =>	117,66
	Código	Banco	Descrição	Tipo	Und	Quant.	Valor Unit	Total	

RUA SANTO ANTONIO - CENTRO - Trizidela do Vale / MA
/ orlandinho.filho@hotmail.com



CASTELO BRANCO EMPREENDIMENTOS LDTA
CNPJ: 38.282.738/0001-61

Composição	95415	SINAPI	CURSO DE CAPACITAÇÃO PARA ENGENHEIRO CIVIL DE OBRA JÚNIOR (ENCARGOS COMPLEMENTARES) - MENSALISTA	SEDI - SERVIÇOS DIVERSOS	MES	1,0000000	220,45	220,45	
Insumo	00040811	SINAPI	ENGENHEIRO CIVIL DE OBRA JUNIOR (MENSALISTA)	Mão de Obra	MES	0,0127100	17.345,10	220,45	
				MO sem LS =>		108,03	LS =>	112,42 MO com LS =>	220,45
				Valor do BDI =>		45,91	Valor com BDI =>	266,36	

	Código	Banco	Descrição	Tipo	Und	Quant.	Valor Unit	Total	
Composição	95337	SINAPI	CURSO DE CAPACITAÇÃO PARA GESSEIRO (ENCARGOS COMPLEMENTARES) - HORISTA	SEDI - SERVIÇOS DIVERSOS	H	1,0000000	0,25	0,25	
Insumo	00012872	SINAPI	GESSEIRO (HORISTA)	Mão de Obra	H	0,0132800	19,22	0,25	
				MO sem LS =>		0,12	LS =>	0,13 MO com LS =>	0,25
				Valor do BDI =>		0,05	Valor com BDI =>	0,30	

	Código	Banco	Descrição	Tipo	Und	Quant.	Valor Unit	Total	
Composição	95338	SINAPI	CURSO DE CAPACITAÇÃO PARA IMPERMEABILIZADOR (ENCARGOS COMPLEMENTARES) - HORISTA	SEDI - SERVIÇOS DIVERSOS	H	1,0000000	0,46	0,46	
Insumo	00012873	SINAPI	IMPERMEABILIZADOR (HORISTA)	Mão de Obra	H	0,0244200	19,22	0,46	
				MO sem LS =>		0,23	LS =>	0,23 MO com LS =>	0,46
				Valor do BDI =>		0,09	Valor com BDI =>	0,55	

	Código	Banco	Descrição	Tipo	Und	Quant.	Valor Unit	Total	
Composição	95390	SINAPI	CURSO DE CAPACITAÇÃO PARA JARDINEIRO (ENCARGOS COMPLEMENTARES) - HORISTA	SEDI - SERVIÇOS DIVERSOS	H	1,0000000	0,11	0,11	
Insumo	00044503	SINAPI	JARDINEIRO (HORISTA)	Mão de Obra	H	0,0058600	19,22	0,11	
				MO sem LS =>		0,05	LS =>	0,06 MO com LS =>	0,11
				Valor do BDI =>		0,02	Valor com BDI =>	0,13	

	Código	Banco	Descrição	Tipo	Und	Quant.	Valor Unit	Total	
Composição	95341	SINAPI	CURSO DE CAPACITAÇÃO PARA MARMORISTA/GRANITEIRO (ENCARGOS COMPLEMENTARES) - HORISTA	SEDI - SERVIÇOS DIVERSOS	H	1,0000000	0,32	0,32	
Insumo	00004755	SINAPI	MARMORISTA / GRANITEIRO (HORISTA)	Mão de Obra	H	0,0169900	19,22	0,32	
				MO sem LS =>		0,16	LS =>	0,16 MO com LS =>	0,32
				Valor do BDI =>		0,06	Valor com BDI =>	0,38	

	Código	Banco	Descrição	Tipo	Und	Quant.	Valor Unit	Total	
Composição	100298	SINAPI	CURSO DE CAPACITAÇÃO PARA MECÂNICO DE REFRIGERAÇÃO (ENCARGOS COMPLEMENTARES) - HORISTA	SEDI - SERVIÇOS DIVERSOS	H	1,0000000	0,61	0,61	
Insumo	00034794	SINAPI	MECANICO DE REFRIGERACAO (HORISTA)	Mão de Obra	H	0,0318400	19,22	0,61	
				MO sem LS =>		0,30	LS =>	0,31 MO com LS =>	0,61

RUA SANTO ANTONIO - CENTRO - Trizidela do Vale / MA
/ orlandinho.filho@hotmail.com



CASTELO BRANCO EMPREENDIMENTOS LDTA
CNPJ: 38.282.738/0001-61

Valor do BDI => 0,12 Valor com BDI => 0,73

	Código	Banco	Descrição	Tipo	Und	Quant.	Valor Unit	Total
Composição	95344	SINAPI	CURSO DE CAPACITAÇÃO PARA MONTADOR DE ESTRUTURA METÁLICA (ENCARGOS COMPLEMENTARES) - HORISTA	SEDI - SERVIÇOS DIVERSOS	H	1,0000000	0,25	0,25
Insumo	00044497	SINAPI	MONTADOR DE ESTRUTURAS METALICAS HORISTA	Mão de Obra	H	0,0132800	19,22	0,25

MO sem LS => 0,12 LS => 0,13 MO com LS => 0,25

Valor do BDI => 0,05 Valor com BDI => 0,30

	Código	Banco	Descrição	Tipo	Und	Quant.	Valor Unit	Total
Composição	95346	SINAPI	CURSO DE CAPACITAÇÃO PARA MOTORISTA DE BASCULANTE (ENCARGOS COMPLEMENTARES) - HORISTA	SEDI - SERVIÇOS DIVERSOS	H	1,0000000	0,11	0,11
Insumo	00020020	SINAPI	MOTORISTA DE CAMINHAO-BASCULANTE (HORISTA)	Mão de Obra	H	0,0058600	19,22	0,11

MO sem LS => 0,05 LS => 0,06 MO com LS => 0,11

Valor do BDI => 0,02 Valor com BDI => 0,13

	Código	Banco	Descrição	Tipo	Und	Quant.	Valor Unit	Total
Composição	95347	SINAPI	CURSO DE CAPACITAÇÃO PARA MOTORISTA DE CAMINHÃO (ENCARGOS COMPLEMENTARES) - HORISTA	SEDI - SERVIÇOS DIVERSOS	H	1,0000000	0,11	0,11
Insumo	00004093	SINAPI	MOTORISTA DE CAMINHAO (HORISTA)	Mão de Obra	H	0,0058600	19,22	0,11

MO sem LS => 0,05 LS => 0,06 MO com LS => 0,11

Valor do BDI => 0,02 Valor com BDI => 0,13

	Código	Banco	Descrição	Tipo	Und	Quant.	Valor Unit	Total
Composição	95351	SINAPI	CURSO DE CAPACITAÇÃO PARA MOTORISTA OPERADOR DE MUNCK (ENCARGOS COMPLEMENTARES) - HORISTA	SEDI - SERVIÇOS DIVERSOS	H	1,0000000	0,36	0,36
Insumo	00004096	SINAPI	MOTORISTA OPERADOR DE CAMINHAO COM MUNCK (HORISTA)	Mão de Obra	H	0,0188500	19,22	0,36

MO sem LS => 0,18 LS => 0,18 MO com LS => 0,36

Valor do BDI => 0,07 Valor com BDI => 0,43

	Código	Banco	Descrição	Tipo	Und	Quant.	Valor Unit	Total
Composição	95389	SINAPI	CURSO DE CAPACITAÇÃO PARA OPERADOR DE BETONEIRA ESTACIONÁRIA/MISTURADOR (ENCARGOS COMPLEMENTARES) - HORISTA	SEDI - SERVIÇOS DIVERSOS	H	1,0000000	0,18	0,18
Insumo	00037666	SINAPI	OPERADOR DE BETONEIRA ESTACIONARIA / MISTURADOR (HORISTA)	Mão de Obra	H	0,0095700	19,22	0,18

MO sem LS => 0,09 LS => 0,09 MO com LS => 0,18

Valor do BDI => 0,03 Valor com BDI => 0,21

	Código	Banco	Descrição	Tipo	Und	Quant.	Valor Unit	Total
Composição	95357	SINAPI	CURSO DE CAPACITAÇÃO PARA OPERADOR DE ESCAVADEIRA (ENCARGOS COMPLEMENTARES) - HORISTA	SEDI - SERVIÇOS DIVERSOS	H	1,0000000	0,25	0,25


RUA SANTO ANTONIO - CENTRO - Trizidela do Vale / MA
/ orlandinho.filho@hotmail.com



CASTELO BRANCO EMPREENDIMENTOS LDTA
CNPJ: 38.282.738/0001-61

Insumo	00004234	SINAPI	OPERADOR DE ESCAVADEIRA (HORISTA)	Mão de Obra	H	0,0132800	19,22	0,25	
				MO sem LS =>	0,12	LS =>	0,13	MO com LS =>	0,25
				Valor do BDI =>	0,05			Valor com BDI =>	0,30
Composição	95358	SINAPI	CURSO DE CAPACITAÇÃO PARA OPERADOR DE GUINCHO (ENCARGOS COMPLEMENTARES) - HORISTA	SEDI - SERVIÇOS DIVERSOS	H	1,0000000	0,36	0,36	
Insumo	00004253	SINAPI	OPERADOR DE GUINCHO OU GUINCHEIRO (HORISTA)	Mão de Obra	H	0,0188500	19,22	0,36	
				MO sem LS =>	0,18	LS =>	0,18	MO com LS =>	0,36
				Valor do BDI =>	0,07			Valor com BDI =>	0,43
Composição	95359	SINAPI	CURSO DE CAPACITAÇÃO PARA OPERADOR DE GUINDASTE (ENCARGOS COMPLEMENTARES) - HORISTA	SEDI - SERVIÇOS DIVERSOS	H	1,0000000	0,36	0,36	
Insumo	00004254	SINAPI	OPERADOR DE GUINDASTE (HORISTA)	Mão de Obra	H	0,0188500	19,22	0,36	
				MO sem LS =>	0,18	LS =>	0,18	MO com LS =>	0,36
				Valor do BDI =>	0,07			Valor com BDI =>	0,43
Composição	95360	SINAPI	CURSO DE CAPACITAÇÃO PARA OPERADOR DE MÁQUINAS E EQUIPAMENTOS (ENCARGOS COMPLEMENTARES) - HORISTA	SEDI - SERVIÇOS DIVERSOS	H	1,0000000	0,25	0,25	
Insumo	00004230	SINAPI	OPERADOR DE MAQUINAS E TRATORES DIVERSOS - TERRAPLANAGEM (HORISTA)	Mão de Obra	H	0,0132800	19,22	0,25	
				MO sem LS =>	0,12	LS =>	0,13	MO com LS =>	0,25
				Valor do BDI =>	0,05			Valor com BDI =>	0,30
Composição	95364	SINAPI	CURSO DE CAPACITAÇÃO PARA OPERADOR DE PÁ CARREGADEIRA (ENCARGOS COMPLEMENTARES) - HORISTA	SEDI - SERVIÇOS DIVERSOS	H	1,0000000	0,18	0,18	
Insumo	00004248	SINAPI	OPERADOR DE PA CARREGADEIRA (HORISTA)	Mão de Obra	H	0,0095700	19,22	0,18	
				MO sem LS =>	0,09	LS =>	0,09	MO com LS =>	0,18
				Valor do BDI =>	0,03			Valor com BDI =>	0,21
Composição	95367	SINAPI	CURSO DE CAPACITAÇÃO PARA OPERADOR DE USINA DE ASFALTO, DE SOLOS OU DE CONCRETO (ENCARGOS COMPLEMENTARES) - HORISTA	SEDI - SERVIÇOS DIVERSOS	H	1,0000000	0,18	0,18	
Insumo	00004233	SINAPI	OPERADOR DE USINA DE ASFALTO, DE SOLOS OU DE CONCRETO (HORISTA)	Mão de Obra	H	0,0095700	19,22	0,18	
				MO sem LS =>	0,09	LS =>	0,09	MO com LS =>	0,18
				Valor do BDI =>	0,03			Valor com BDI =>	0,21

RUA SANTO ANTONIO - CENTRO - Trizidela do Vale / MA
/ orlandinho.filho@hotmail.com



CASTELO BRANCO EMPREENDIMENTOS LDTA
CNPJ: 38.282.738/0001-61

	Código	Banco	Descrição	Tipo	Und	Quant.	Valor Unit	Total	
Composição	95371	SINAPI	CURSO DE CAPACITAÇÃO PARA PEDREIRO (ENCARGOS COMPLEMENTARES) - HORISTA	SEDI - SERVIÇOS DIVERSOS	H	1,0000000	0,46	0,46	
Insumo	00004750	SINAPI	PEDREIRO (HORISTA)	Mão de Obra	H	0,0244200	19,22	0,46	
				MO sem LS =>	0,23	LS =>	0,23	MO com LS =>	0,46
				Valor do BDI =>	0,09			Valor com BDI =>	0,55
Composição	95372	SINAPI	CURSO DE CAPACITAÇÃO PARA PINTOR (ENCARGOS COMPLEMENTARES) - HORISTA	SEDI - SERVIÇOS DIVERSOS	H	1,0000000	0,32	0,32	
Insumo	00004783	SINAPI	PINTOR (HORISTA)	Mão de Obra	H	0,0169900	19,22	0,32	
				MO sem LS =>	0,16	LS =>	0,16	MO com LS =>	0,32
				Valor do BDI =>	0,06			Valor com BDI =>	0,38
Composição	95377	SINAPI	CURSO DE CAPACITAÇÃO PARA SERRALHEIRO (ENCARGOS COMPLEMENTARES) - HORISTA	SEDI - SERVIÇOS DIVERSOS	H	1,0000000	0,25	0,25	
Insumo	00006110	SINAPI	SERRALHEIRO (HORISTA)	Mão de Obra	H	0,0132800	19,22	0,25	
				MO sem LS =>	0,12	LS =>	0,13	MO com LS =>	0,25
				Valor do BDI =>	0,05			Valor com BDI =>	0,30
Composição	95378	SINAPI	CURSO DE CAPACITAÇÃO PARA SERVENTE (ENCARGOS COMPLEMENTARES) - HORISTA	SEDI - SERVIÇOS DIVERSOS	H	1,0000000	0,33	0,33	
Insumo	00006111	SINAPI	SERVENTE DE OBRAS (HORISTA)	Mão de Obra	H	0,0244200	13,75	0,33	
				MO sem LS =>	0,16	LS =>	0,17	MO com LS =>	0,33
				Valor do BDI =>	0,06			Valor com BDI =>	0,39
Composição	95385	SINAPI	CURSO DE CAPACITAÇÃO PARA TELHADISTA (ENCARGOS COMPLEMENTARES) - HORISTA	SEDI - SERVIÇOS DIVERSOS	H	1,0000000	0,25	0,25	
Insumo	00012869	SINAPI	TELHADADOR (HORISTA)	Mão de Obra	H	0,0132800	19,22	0,25	
				MO sem LS =>	0,12	LS =>	0,13	MO com LS =>	0,25
				Valor do BDI =>	0,05			Valor com BDI =>	0,30
Composição	95386	SINAPI	CURSO DE CAPACITAÇÃO PARA TRATORISTA (ENCARGOS COMPLEMENTARES) - HORISTA	SEDI - SERVIÇOS DIVERSOS	H	1,0000000	0,25	0,25	
Insumo	00004230	SINAPI	OPERADOR DE MAQUINAS E TRATORES DIVERSOS - TERRAPLANAGEM (HORISTA)	Mão de Obra	H	0,0132800	19,22	0,25	

RUA SANTO ANTONIO - CENTRO - Trizidela do Vale / MA
/ orlandinho.filho@hotmail.com



CASTELO BRANCO EMPREENDIMENTOS LDTA
CNPJ: 38.282.738/0001-61

MO sem LS => 0,12 LS => 0,13 MO com LS => 0,25
Valor do BDI => 0,05 Valor com BDI => 0,30

	Código	Banco	Descrição	Tipo	Und	Quant.	Valor Unit	Total
Composição	95387	SINAPI	CURSO DE CAPACITAÇÃO PARA VIDRACEIRO (ENCARGOS COMPLEMENTARES) - HORISTA	SEDI - SERVIÇOS DIVERSOS	H	1,0000000	0,32	0,32
Insumo	00010489	SINAPI	VIDRACEIRO (HORISTA)	Mão de Obra	H	0,0169900	19,22	0,32

MO sem LS => 0,16 LS => 0,16 MO com LS => 0,32
Valor do BDI => 0,06 Valor com BDI => 0,38

	Código	Banco	Descrição	Tipo	Und	Quant.	Valor Unit	Total
Composição	100288	SINAPI	CURSO DE CAPACITAÇÃO PARA VIGIA DIURNO (ENCARGOS COMPLEMENTARES) - HORISTA	SEDI - SERVIÇOS DIVERSOS	H	1,0000000	0,11	0,11
Insumo	00034345	SINAPI	VIGIA DIURNO (HORISTA)	Mão de Obra	H	0,0058600	19,22	0,11

MO sem LS => 0,05 LS => 0,06 MO com LS => 0,11
Valor do BDI => 0,02 Valor com BDI => 0,13

	Código	Banco	Descrição	Tipo	Und	Quant.	Valor Unit	Total
Composição	26	ORSE	Coleta e carga manuais de entulho	Demolições / Remoções	m³	1,0000000	20,33	20,33
Composição Auxiliar	88316	SINAPI	SERVENTE COM ENCARGOS COMPLEMENTARES	SEDI - SERVIÇOS DIVERSOS	H	1,0000000	20,33	20,33

MO sem LS => 6,90 LS => 7,18 MO com LS => 14,08
Valor do BDI => 4,23 Valor com BDI => 24,56

	Código	Banco	Descrição	Tipo	Und	Quant.	Valor Unit	Total
Composição	96	ORSE	Concreto simples usinado fck=15mpa, bombeado, lançado e adensado em superestrutura	Alvenarias de Pedra e Concretos para Fundações	m³	1,0000000	415,23	415,23
Composição Auxiliar	128	ORSE	Lançamento de concreto usinado, bombeado, em peças armadas da superestrutura, inclusive colocação, adensamento e acabamento	Concreto Simples	m³	1,0000000	56,18	56,18
Insumo	00044535/SINAPI	ORSE	Servico de bombeamento de concreto com consumo minimo de 40m3, (disponibilizacao de bomba), sem o lancamento	Material	m³	1,0000000	34,75	34,75
Insumo	634	ORSE	Concreto usinado bombeavel b0-b1 fck=15mpa	Material	m³	1,0000000	324,30	324,30

MO sem LS => 19,79 LS => 20,59 MO com LS => 40,38
Valor do BDI => 86,49 Valor com BDI => 501,72

	Código	Banco	Descrição	Tipo	Und	Quant.	Valor Unit	Total
Composição	3346	ORSE	Concreto simples usinado fck=30mpa, bombeado, lançado e adensado em superestrutura	Conversão InfoWORca	m³	1,0000000	449,97	449,97

RUA SANTO ANTONIO - CENTRO - Trizidela do Vale / MA
/ orlandinho.filho@hotmail.com



CASTELO BRANCO EMPREENDIMENTOS LDTA
CNPJ: 38.282.738/0001-61

Composição Auxiliar	128	ORSE	Lançamento de concreto usinado, bombeado, em peças armadas da superestrutura, inclusive colocação, adensamento e acabamento	Concreto Simples	m³	1,0000000	56,18	56,18
Insumo	00034494/SIN API	ORSE	Concreto usinado bombeavel, classe de resistencia c30, com brita 0 e 1, slump= 100 +/- 20 mm, exclui servico de bombeamento (nbr 8953)	Material	m³	1,0000000	359,04	359,04
Insumo	00044535/SIN API	ORSE	Servico de bombeamento de concreto com consumo minimo de 40m3, (disponibilizacao de bomba), sem o lancamento	Material	m³	1,0000000	34,75	34,75

MO sem LS => 19,79 LS => 20,59 MO com LS => 40,38

Valor do BDI => 93,72 Valor com BDI => 543,69

Composição	Código	Banco	Descrição	Tipo	Und	Quant.	Valor Unit	Total
Composição	95281	SINAPI	DESEMPENADEIRA DE CONCRETO, PESO DE 78 KG, 4 PÁS, MOTOR A GASOLINA, POTÊNCIA 5,5 HP - MATERIAIS NA OPERAÇÃO. AF_05/2023	CHOR - CUSTOS HORÁRIOS DE MÁQUINAS E EQUIPAMENTOS	H	1,0000000	7,75	7,75
Insumo	00004222	SINAPI	GASOLINA COMUM	Material	L	1,4361000	5,40	7,75

MO sem LS => 0,00 LS => 0,00 MO com LS => 0,00

Valor do BDI => 1,61 Valor com BDI => 9,36


Composição	Código	Banco	Descrição	Tipo	Und	Quant.	Valor Unit	Total
Composição	95282	SINAPI	DESEMPENADEIRA DE CONCRETO, PESO DE 78 KG, 4 PÁS, MOTOR A GASOLINA, POTÊNCIA 5,5 HP - CHP DIURNO. AF_05/2023	CHOR - CUSTOS HORÁRIOS DE MÁQUINAS E EQUIPAMENTOS	CHP	1,0000000	8,87	8,87
Composição Auxiliar	95278	SINAPI	DESEMPENADEIRA DE CONCRETO, PESO DE 78 KG, 4 PÁS, MOTOR A GASOLINA, POTÊNCIA 5,5 HP - DEPRECIÇÃO. AF_05/2023	CHOR - CUSTOS HORÁRIOS DE MÁQUINAS E EQUIPAMENTOS	H	1,0000000	0,51	0,51
Composição Auxiliar	95279	SINAPI	DESEMPENADEIRA DE CONCRETO, PESO DE 78 KG, 4 PÁS, MOTOR A GASOLINA, POTÊNCIA 5,5 HP - JUROS. AF_05/2023	CHOR - CUSTOS HORÁRIOS DE MÁQUINAS E EQUIPAMENTOS	H	1,0000000	0,10	0,10
Composição Auxiliar	95280	SINAPI	DESEMPENADEIRA DE CONCRETO, PESO DE 78 KG, 4 PÁS, MOTOR A GASOLINA, POTÊNCIA 5,5 HP - MANUTENÇÃO. AF_05/2023	CHOR - CUSTOS HORÁRIOS DE MÁQUINAS E EQUIPAMENTOS	H	1,0000000	0,51	0,51
Composição Auxiliar	95281	SINAPI	DESEMPENADEIRA DE CONCRETO, PESO DE 78 KG, 4 PÁS, MOTOR A GASOLINA, POTÊNCIA 5,5 HP - MATERIAIS NA OPERAÇÃO. AF_05/2023	CHOR - CUSTOS HORÁRIOS DE MÁQUINAS E EQUIPAMENTOS	H	1,0000000	7,75	7,75

MO sem LS => 0,00 LS => 0,00 MO com LS => 0,00

Valor do BDI => 1,84 Valor com BDI => 10,71

Composição	Código	Banco	Descrição	Tipo	Und	Quant.	Valor Unit	Total
Composição	95278	SINAPI	DESEMPENADEIRA DE CONCRETO, PESO DE 78 KG, 4 PÁS, MOTOR A GASOLINA, POTÊNCIA 5,5 HP - DEPRECIÇÃO. AF_05/2023	CHOR - CUSTOS HORÁRIOS DE MÁQUINAS E EQUIPAMENTOS	H	1,0000000	0,51	0,51
Insumo	00010658	SINAPI	ALISADORA DE CONCRETO COM MOTOR A GASOLINA DE 5,5 HP, PESO COM MOTOR DE 78 KG, 4 PAS	Equipamento para Aquisição Permanente	UN	0,0000700	7.359,00	0,51

RUA SANTO ANTONIO - CENTRO - Trizidela do Vale / MA
/ orlandinho.filho@hotmail.com



CASTELO BRANCO EMPREENDIMENTOS LDTA
CNPJ: 38.282.738/0001-61

MO sem LS => 0,00 LS => 0,00 MO com LS => 0,00

Valor do BDI => 0,10 Valor com BDI => 0,61

	Código	Banco	Descrição	Tipo	Und	Quant.	Valor Unit	Total
Composição	95279	SINAPI	DESEMPENADEIRA DE CONCRETO, PESO DE 78 KG, 4 PÁS, MOTOR A GASOLINA, POTÊNCIA 5,5 HP - JUROS. AF_05/2023	CHOR - CUSTOS HORÁRIOS DE MÁQUINAS E EQUIPAMENTOS	H	1,0000000	0,10	0,10
Insumo	00010658	SINAPI	ALISADORA DE CONCRETO COM MOTOR A GASOLINA DE 5,5 HP, PESO COM MOTOR DE 78 KG, 4 PAS	Equipamento para Aquisição Permanente	UN	0,0000148	7.359,00	0,10

MO sem LS => 0,00 LS => 0,00 MO com LS => 0,00

Valor do BDI => 0,02 Valor com BDI => 0,12

	Código	Banco	Descrição	Tipo	Und	Quant.	Valor Unit	Total
Composição	95280	SINAPI	DESEMPENADEIRA DE CONCRETO, PESO DE 78 KG, 4 PÁS, MOTOR A GASOLINA, POTÊNCIA 5,5 HP - MANUTENÇÃO. AF_05/2023	CHOR - CUSTOS HORÁRIOS DE MÁQUINAS E EQUIPAMENTOS	H	1,0000000	0,51	0,51
Insumo	00010658	SINAPI	ALISADORA DE CONCRETO COM MOTOR A GASOLINA DE 5,5 HP, PESO COM MOTOR DE 78 KG, 4 PAS	Equipamento para Aquisição Permanente	UN	0,0000700	7.359,00	0,51

MO sem LS => 0,00 LS => 0,00 MO com LS => 0,00

Valor do BDI => 0,10 Valor com BDI => 0,61

	Código	Banco	Descrição	Tipo	Und	Quant.	Valor Unit	Total
Composição	88264	SINAPI	ELETRICISTA COM ENCARGOS COMPLEMENTARES	SEDI - SERVIÇOS DIVERSOS	H	1,0000000	26,36	26,36
Composição Auxiliar	95332	SINAPI	CURSO DE CAPACITAÇÃO PARA ELETRICISTA (ENCARGOS COMPLEMENTARES) - HORISTA	SEDI - SERVIÇOS DIVERSOS	H	1,0000000	0,82	0,82
Insumo	00002436	SINAPI	ELETRICISTA (HORISTA)	Mão de Obra	H	1,0000000	19,22	19,22
Insumo	00037370	SINAPI	ALIMENTACAO - HORISTA (COLETADO CAIXA - ENCARGOS COMPLEMENTARES)	Material	H	1,0000000	3,37	3,37
Insumo	00037371	SINAPI	TRANSPORTE - HORISTA (COLETADO CAIXA - ENCARGOS COMPLEMENTARES)	Material	H	1,0000000	0,47	0,47
Insumo	00037372	SINAPI	EXAMES - HORISTA (COLETADO CAIXA - ENCARGOS COMPLEMENTARES)	Material	H	1,0000000	0,98	0,98
Insumo	00037373	SINAPI	SEGURO - HORISTA (COLETADO CAIXA - ENCARGOS COMPLEMENTARES)	Material	H	1,0000000	0,01	0,01
Insumo	00043460	SINAPI	FERRAMENTAS - FAMILIA ELETRICISTA - HORISTA (ENCARGOS COMPLEMENTARES - COLETADO CAIXA)	Material	H	1,0000000	0,62	0,62
Insumo	00043484	SINAPI	EPI - FAMILIA ELETRICISTA - HORISTA (ENCARGOS COMPLEMENTARES - COLETADO CAIXA)	Material	H	1,0000000	0,87	0,87

MO sem LS => 9,82 LS => 10,22 MO com LS => 20,04

Valor do BDI => 5,49 Valor com BDI => 31,85

	Código	Banco	Descrição	Tipo	Und	Quant.	Valor Unit	Total
Composição	88267	SINAPI	ENCANADOR OU BOMBEIRO HIDRÁULICO COM ENCARGOS COMPLEMENTARES	SEDI - SERVIÇOS DIVERSOS	H	1,0000000	25,43	25,43

RUA SANTO ANTONIO - CENTRO - Trizidela do Vale / MA
/ orlandinho.filho@hotmail.com



CASTELO BRANCO EMPREENDIMENTOS LDTA
CNPJ: 38.282.738/0001-61

Composição Auxiliar	95335	SINAPI	CURSO DE CAPACITAÇÃO PARA ENCANADOR OU BOMBEIRO HIDRÁULICO (ENCARGOS COMPLEMENTARES) - HORISTA	SEDI - SERVIÇOS DIVERSOS	H	1,0000000	0,39	0,39
Insumo	00002696	SINAPI	ENCANADOR OU BOMBEIRO HIDRAULICO (HORISTA)	Mão de Obra	H	1,0000000	19,22	19,22
Insumo	00037370	SINAPI	ALIMENTACAO - HORISTA (COLETADO CAIXA - ENCARGOS COMPLEMENTARES)	Material	H	1,0000000	3,37	3,37
Insumo	00037371	SINAPI	TRANSPORTE - HORISTA (COLETADO CAIXA - ENCARGOS COMPLEMENTARES)	Material	H	1,0000000	0,47	0,47
Insumo	00037372	SINAPI	EXAMES - HORISTA (COLETADO CAIXA - ENCARGOS COMPLEMENTARES)	Material	H	1,0000000	0,98	0,98
Insumo	00037373	SINAPI	SEGURO - HORISTA (COLETADO CAIXA - ENCARGOS COMPLEMENTARES)	Material	H	1,0000000	0,01	0,01
Insumo	00043461	SINAPI	FERRAMENTAS - FAMILIA ENCANADOR - HORISTA (ENCARGOS COMPLEMENTARES - COLETADO CAIXA)	Material	H	1,0000000	0,22	0,22
Insumo	00043485	SINAPI	EPI - FAMILIA ENCANADOR - HORISTA (ENCARGOS COMPLEMENTARES - COLETADO CAIXA)	Material	H	1,0000000	0,77	0,77

MO sem LS => 9,61 LS => 10,00 MO com LS => 19,61

Valor do BDI => 5,29 Valor com BDI => 30,72

Composição	Código	Banco	Descrição	Tipo	Und	Quant.	Valor Unit	Total
Composição	93572	SINAPI	ENCARREGADO GERAL DE OBRAS COM ENCARGOS COMPLEMENTARES	SEDI - SERVIÇOS DIVERSOS	MES	1,0000000	5.798,94	5.798,94
Composição Auxiliar	95422	SINAPI	CURSO DE CAPACITAÇÃO PARA ENCARREGADO GERAL DE OBRAS (ENCARGOS COMPLEMENTARES) - MENSALISTA	SEDI - SERVIÇOS DIVERSOS	MES	1,0000000	97,38	97,38
Insumo	00040818	SINAPI	ENCARREGADO GERAL DE OBRAS (MENSALISTA)	Mão de Obra	MES	1,0000000	5.333,10	5.333,10
Insumo	00040863	SINAPI	EXAMES - MENSALISTA (COLETADO CAIXA - ENCARGOS COMPLEMENTARES)	Material	MES	1,0000000	183,20	183,20
Insumo	00040864	SINAPI	SEGURO - MENSALISTA (COLETADO CAIXA - ENCARGOS COMPLEMENTARES)	Material	MES	1,0000000	0,01	0,01
Insumo	00043475	SINAPI	FERRAMENTAS - FAMILIA ENCARREGADO GERAL - MENSALISTA (ENCARGOS COMPLEMENTARES - COLETADO CAIXA)	Material	MES	1,0000000	13,61	13,61
Insumo	00043499	SINAPI	EPI - FAMILIA ENCARREGADO GERAL - MENSALISTA (ENCARGOS COMPLEMENTARES - COLETADO CAIXA)	Material	MES	1,0000000	171,64	171,64

MO sem LS => 2.661,22 LS => 2.769,26 MO com LS => 5.430,48

Valor do BDI => 1.207,91 Valor com BDI => 7.006,85

Composição	Código	Banco	Descrição	Tipo	Und	Quant.	Valor Unit	Total
Composição	86884	SINAPI	ENGATE FLEXÍVEL EM PLÁSTICO BRANCO, 1/2" X 30CM - FORNECIMENTO E INSTALAÇÃO. AF_01/2020	INHI - INSTALAÇÕES HIDROS SANITÁRIAS	UN	1,0000000	8,84	8,84
Composição Auxiliar	88267	SINAPI	ENCANADOR OU BOMBEIRO HIDRÁULICO COM ENCARGOS COMPLEMENTARES	SEDI - SERVIÇOS DIVERSOS	H	0,1525000	25,43	3,87
Composição Auxiliar	88316	SINAPI	SERVEnte COM ENCARGOS COMPLEMENTARES	SEDI - SERVIÇOS DIVERSOS	H	0,0481000	20,33	0,97
Insumo	00003146	SINAPI	FITA VEDA ROSCA EM ROLOS DE 18 MM X 10 M (L X C)	Material	UN	0,0210000	2,84	0,05
Insumo	00006141	SINAPI	ENGATE/RABICHO FLEXIVEL PLASTICO (PVC OU ABS) BRANCO 1/2 " X 30 CM	Material	UN	1,0000000	3,95	3,95

RUA SANTO ANTONIO - CENTRO - Trizidela do Vale / MA
/ orlandinho.filho@hotmail.com



CASTELO BRANCO EMPREENDIMENTOS LDTA
CNPJ: 38.282.738/0001-61

MO sem LS => 1,79 LS => 1,87 MO com LS => 3,66
Valor do BDI => 1,84 Valor com BDI => 10,68

	Código Banco	Descrição	Tipo	Und	Quant.	Valor Unit	Total
Composição	86885 SINAPI	ENGATE FLEXÍVEL EM PLÁSTICO BRANCO, 1/2" X 40CM - FORNECIMENTO E INSTALAÇÃO. AF_01/2020	INHI - INSTALAÇÕES HIDROSANITÁRIAS	UN	1,0000000	9,87	9,87
Composição Auxiliar	88267 SINAPI	ENCANADOR OU BOMBEIRO HIDRÁULICO COM ENCARGOS COMPLEMENTARES	SEDI - SERVIÇOS DIVERSOS	H	0,1525000	25,43	3,87
Composição Auxiliar	88316 SINAPI	SERVEENTE COM ENCARGOS COMPLEMENTARES	SEDI - SERVIÇOS DIVERSOS	H	0,0481000	20,33	0,97
Insumo	00003146 SINAPI	FITA VEDA ROSCA EM ROLOS DE 18 MM X 10 M (L X C)	Material	UN	0,0210000	2,84	0,05
Insumo	00011681 SINAPI	ENGATE/RABICHO FLEXIVEL PLASTICO (PVC OU ABS) BRANCO 1/2 " X 40 CM	Material	UN	1,0000000	4,98	4,98

MO sem LS => 1,79 LS => 1,87 MO com LS => 3,66
Valor do BDI => 2,05 Valor com BDI => 11,92

	Código Banco	Descrição	Tipo	Und	Quant.	Valor Unit	Total
Composição	93565 SINAPI	ENGENHEIRO CIVIL DE OBRA JUNIOR COM ENCARGOS COMPLEMENTARES	SEDI - SERVIÇOS DIVERSOS	MES	1,0000000	17.852,35	17.852,35
Composição Auxiliar	95415 SINAPI	CURSO DE CAPACITAÇÃO PARA ENGENHEIRO CIVIL DE OBRA JÚNIOR (ENCARGOS COMPLEMENTARES) - MENSALISTA	SEDI - SERVIÇOS DIVERSOS	MES	1,0000000	220,45	220,45
Insumo	00040811 SINAPI	ENGENHEIRO CIVIL DE OBRA JUNIOR (MENSALISTA)	Mão de Obra	MES	1,0000000	17.345,10	17.345,10
Insumo	00040863 SINAPI	EXAMES - MENSALISTA (COLETADO CAIXA - ENCARGOS COMPLEMENTARES)	Material	MES	1,0000000	183,20	183,20
Insumo	00040864 SINAPI	SEGURO - MENSALISTA (COLETADO CAIXA - ENCARGOS COMPLEMENTARES)	Material	MES	1,0000000	0,01	0,01
Insumo	00043474 SINAPI	FERRAMENTAS - FAMÍLIA ENGENHEIRO CIVIL - MENSALISTA (ENCARGOS COMPLEMENTARES - COLETADO CAIXA)	Material	MES	1,0000000	1,67	1,67
Insumo	00043498 SINAPI	EPI - FAMÍLIA ENGENHEIRO CIVIL - MENSALISTA (ENCARGOS COMPLEMENTARES - COLETADO CAIXA)	Material	MES	1,0000000	101,92	101,92

MO sem LS => 8.608,03 LS => 8.957,52 MO com LS => 17.565,55
Valor do BDI => 3.718,64 Valor com BDI => 21.570,99

	Código Banco	Descrição	Tipo	Und	Quant.	Valor Unit	Total
Composição	5632 SINAPI	ESCAVADEIRA HIDRÁULICA SOBRE ESTEIRAS, CAÇAMBA 0,80 M3, PESO OPERACIONAL 17 T, POTENCIA BRUTA 111 HP - CHI DIURNO. AF_06/2014	CHOR - CUSTOS HORÁRIOS DE MÁQUINAS E EQUIPAMENTOS	CHI	1,0000000	81,58	81,58
Composição Auxiliar	5627 SINAPI	ESCAVADEIRA HIDRÁULICA SOBRE ESTEIRAS, CAÇAMBA 0,80 M3, PESO OPERACIONAL 17 T, POTENCIA BRUTA 111 HP - DEPRECIAÇÃO. AF_06/2014	CHOR - CUSTOS HORÁRIOS DE MÁQUINAS E EQUIPAMENTOS	H	1,0000000	44,80	44,80
Composição Auxiliar	5628 SINAPI	ESCAVADEIRA HIDRÁULICA SOBRE ESTEIRAS, CAÇAMBA 0,80 M3, PESO OPERACIONAL 17 T, POTENCIA BRUTA 111 HP - JUROS. AF_06/2014	CHOR - CUSTOS HORÁRIOS DE MÁQUINAS E EQUIPAMENTOS	H	1,0000000	11,84	11,84
Composição Auxiliar	88294 SINAPI	OPERADOR DE ESCAVADEIRA COM ENCARGOS COMPLEMENTARES	SEDI - SERVIÇOS DIVERSOS	H	1,0000000	24,94	24,94

RUA SANTO ANTONIO - CENTRO - Trizidela do Vale / MA
/ orlandinho.filho@hotmail.com



CASTELO BRANCO EMPREENDIMENTOS LDTA
CNPJ: 38.282.738/0001-61

MO sem LS => 9,54 LS => 9,93 MO com LS => 19,47
Valor do BDI => 16,99 Valor com BDI => 98,57

	Código	Banco	Descrição	Tipo	Und	Quant.	Valor Unit	Total
Composição	5631	SINAPI	ESCAVADEIRA HIDRÁULICA SOBRE ESTEIRAS, CAÇAMBA 0,80 M3, PESO OPERACIONAL 17 T, POTENCIA BRUTA 111 HP - CHP DIURNO. AF_06/2014	CHOR - CUSTOS HORÁRIOS DE MÁQUINAS E EQUIPAMENTOS	CHP	1,0000000	198,96	198,96
Composição Auxiliar	5627	SINAPI	ESCAVADEIRA HIDRÁULICA SOBRE ESTEIRAS, CAÇAMBA 0,80 M3, PESO OPERACIONAL 17 T, POTENCIA BRUTA 111 HP - DEPRECIÇÃO. AF_06/2014	CHOR - CUSTOS HORÁRIOS DE MÁQUINAS E EQUIPAMENTOS	H	1,0000000	44,80	44,80
Composição Auxiliar	5628	SINAPI	ESCAVADEIRA HIDRÁULICA SOBRE ESTEIRAS, CAÇAMBA 0,80 M3, PESO OPERACIONAL 17 T, POTENCIA BRUTA 111 HP - JUROS. AF_06/2014	CHOR - CUSTOS HORÁRIOS DE MÁQUINAS E EQUIPAMENTOS	H	1,0000000	11,84	11,84
Composição Auxiliar	5629	SINAPI	ESCAVADEIRA HIDRÁULICA SOBRE ESTEIRAS, CAÇAMBA 0,80 M3, PESO OPERACIONAL 17 T, POTENCIA BRUTA 111 HP - MANUTENÇÃO. AF_06/2014	CHOR - CUSTOS HORÁRIOS DE MÁQUINAS E EQUIPAMENTOS	H	1,0000000	56,00	56,00
Composição Auxiliar	5630	SINAPI	ESCAVADEIRA HIDRÁULICA SOBRE ESTEIRAS, CAÇAMBA 0,80 M3, PESO OPERACIONAL 17 T, POTENCIA BRUTA 111 HP - MATERIAIS NA OPERAÇÃO. AF_06/2014	CHOR - CUSTOS HORÁRIOS DE MÁQUINAS E EQUIPAMENTOS	H	1,0000000	61,38	61,38
Composição Auxiliar	88294	SINAPI	OPERADOR DE ESCAVADEIRA COM ENCARGOS COMPLEMENTARES	SEDI - SERVIÇOS DIVERSOS	H	1,0000000	24,94	24,94

MO sem LS => 9,54 LS => 9,93 MO com LS => 19,47
Valor do BDI => 41,44 Valor com BDI => 240,40

	Código	Banco	Descrição	Tipo	Und	Quant.	Valor Unit	Total
Composição	5627	SINAPI	ESCAVADEIRA HIDRÁULICA SOBRE ESTEIRAS, CAÇAMBA 0,80 M3, PESO OPERACIONAL 17 T, POTENCIA BRUTA 111 HP - DEPRECIÇÃO. AF_06/2014	CHOR - CUSTOS HORÁRIOS DE MÁQUINAS E EQUIPAMENTOS	H	1,0000000	44,80	44,80
Insumo	00010685	SINAPI	ESCAVADEIRA HIDRAULICA SOBRE ESTEIRAS, CACAMBA 0,80M3, PESO OPERACIONAL 17T, POTENCIA BRUTA 111HP	Equipamento para Aquisição Permanente	UN	0,0000560	800.000,00	44,80

MO sem LS => 0,00 LS => 0,00 MO com LS => 0,00
Valor do BDI => 9,33 Valor com BDI => 54,13

	Código	Banco	Descrição	Tipo	Und	Quant.	Valor Unit	Total
Composição	5628	SINAPI	ESCAVADEIRA HIDRÁULICA SOBRE ESTEIRAS, CAÇAMBA 0,80 M3, PESO OPERACIONAL 17 T, POTENCIA BRUTA 111 HP - JUROS. AF_06/2014	CHOR - CUSTOS HORÁRIOS DE MÁQUINAS E EQUIPAMENTOS	H	1,0000000	11,84	11,84
Insumo	00010685	SINAPI	ESCAVADEIRA HIDRAULICA SOBRE ESTEIRAS, CACAMBA 0,80M3, PESO OPERACIONAL 17T, POTENCIA BRUTA 111HP	Equipamento para Aquisição Permanente	UN	0,0000148	800.000,00	11,84

MO sem LS => 0,00 LS => 0,00 MO com LS => 0,00
Valor do BDI => 2,46 Valor com BDI => 14,30

	Código	Banco	Descrição	Tipo	Und	Quant.	Valor Unit	Total
Composição	5629	SINAPI	ESCAVADEIRA HIDRÁULICA SOBRE ESTEIRAS, CAÇAMBA 0,80 M3, PESO OPERACIONAL 17 T, POTENCIA BRUTA 111 HP - MANUTENÇÃO. AF_06/2014	CHOR - CUSTOS HORÁRIOS DE MÁQUINAS E EQUIPAMENTOS	H	1,0000000	56,00	56,00

RUA SANTO ANTONIO - CENTRO - Trizidela do Vale / MA
/ orlandinho.filho@hotmail.com



CASTELO BRANCO EMPREENDIMENTOS LDTA
 CNPJ: 38.282.738/0001-61

Insumo	00010685	SINAPI	ESCAVADEIRA HIDRAULICA SOBRE ESTEIRAS, CACAMBA 0,80M3, PESO OPERACIONAL 17T, POTENCIA BRUTA 111HP	Equipamento para Aquisição Permanente	UN	0,0000700	800.000,00	56,00	
				MO sem LS =>	0,00	LS =>	0,00	MO com LS =>	0,00
				Valor do BDI =>	11,66		Valor com BDI =>	67,66	
Composição	Código Banco	Descrição	Tipo	Und	Quant.	Valor Unit	Total		
	5630 SINAPI	ESCAVADEIRA HIDRÁULICA SOBRE ESTEIRAS, CAÇAMBA 0,80 M3, PESO OPERACIONAL 17 T, POTENCIA BRUTA 111 HP - MATERIAIS NA OPERAÇÃO. AF_06/2014	CHOR - CUSTOS HORÁRIOS DE MÁQUINAS E EQUIPAMENTOS	H	1,0000000	61,38	61,38		
Insumo	00004221	SINAPI	OLEO DIESEL COMBUSTIVEL COMUM METROPOLITANO S-10 OU S-500	Material	L	10,7700000	5,70	61,38	
				MO sem LS =>	0,00	LS =>	0,00	MO com LS =>	0,00
				Valor do BDI =>	12,78		Valor com BDI =>	74,16	
Composição	Código Banco	Descrição	Tipo	Und	Quant.	Valor Unit	Total		
	2497 ORSE	Escavação manual de vala ou cava em material de 1ª categoria, profundidade até 1,50m	Escavação Manual em Área Urbana	m³	1,0000000	60,99	60,99		
Composição Auxiliar	88316 SINAPI	SERVENTE COM ENCARGOS COMPLEMENTARES	SEDI - SERVIÇOS DIVERSOS	H	3,0000000	20,33	60,99		
				MO sem LS =>	20,70	LS =>	21,54	MO com LS =>	42,24
				Valor do BDI =>	12,70		Valor com BDI =>	73,69	
Composição	Código Banco	Descrição	Tipo	Und	Quant.	Valor Unit	Total		
	2498 ORSE	Escavação manual de vala ou cava em material de 1ª categoria, profundidade entre 1,50 e 3,00m	Escavação Manual em Área Urbana	m³	1,0000000	91,48	91,48		
Composição Auxiliar	88316 SINAPI	SERVENTE COM ENCARGOS COMPLEMENTARES	SEDI - SERVIÇOS DIVERSOS	H	4,5000000	20,33	91,48		
				MO sem LS =>	31,05	LS =>	32,31	MO com LS =>	63,36
				Valor do BDI =>	19,05		Valor com BDI =>	110,53	
Composição	Código Banco	Descrição	Tipo	Und	Quant.	Valor Unit	Total		
	92272 SINAPI	FABRICAÇÃO DE ESCORAS DE VIGA DO TIPO GARFO, EM MADEIRA. AF_09/2020	FUES - FUNDAÇÕES E ESTRUTURAS	M	1,0000000	34,50	34,50		
Composição Auxiliar	88239 SINAPI	AJUDANTE DE CARPINTEIRO COM ENCARGOS COMPLEMENTARES	SEDI - SERVIÇOS DIVERSOS	H	0,0320000	20,80	0,66		
Composição Auxiliar	88262 SINAPI	CARPINTEIRO DE FORMAS COM ENCARGOS COMPLEMENTARES	SEDI - SERVIÇOS DIVERSOS	H	0,0830000	25,71	2,13		
Composição Auxiliar	91692 SINAPI	SERRA CIRCULAR DE BANCADA COM MOTOR ELÉTRICO POTÊNCIA DE 5HP, COM COIFA PARA DISCO 10" - CHP DIURNO. AF_08/2015	CHOR - CUSTOS HORÁRIOS DE MÁQUINAS E EQUIPAMENTOS	CHP	0,0220000	26,33	0,57		
Composição Auxiliar	91693 SINAPI	SERRA CIRCULAR DE BANCADA COM MOTOR ELÉTRICO POTÊNCIA DE 5HP, COM COIFA PARA DISCO 10" - CHI DIURNO. AF_08/2015	CHOR - CUSTOS HORÁRIOS DE MÁQUINAS E EQUIPAMENTOS	CHI	0,0880000	25,05	2,20		
Insumo	00001345	SINAPI	CHAPA/PAINEL DE MADEIRA COMPENSADA PLASTIFICADA (MADEIRITE PLASTIFICADO) PARA FORMA DE CONCRETO, DE 2200 x 1100 MM, E = *17* MM	Material	m²	0,1360000	74,25	10,09	



CASTELO BRANCO EMPREENDIMENTOS LDTA
CNPJ: 38.282.738/0001-61

Insumo	00004491	SINAPI	PONTALETE *7,5 X 7,5* CM EM PINUS, MISTA OU EQUIVALENTE DA REGIAO - BRUTA	Material	M	2,3420000	7,98	18,68	
Insumo	00005068	SINAPI	PREGO DE ACO POLIDO COM CABECA 17 X 21 (2 X 11)	Material	KG	0,0120000	14,76	0,17	
				MO sem LS =>	2,06	LS =>	2,14	MO com LS =>	4,20
				Valor do BDI =>	7,18			Valor com BDI =>	41,68

	Código	Banco	Descrição	Tipo	Und	Quant.	Valor Unit	Total	
Composição	92273	SINAPI	FABRICAÇÃO DE ESCORAS DO TIPO PONTALETE, EM MADEIRA, PARA PÉ-DIREITO SIMPLES. AF_09/2020	FUES - FUNDAÇÕES E ESTRUTURAS	M	1,0000000	14,47	14,47	
Composição Auxiliar	88239	SINAPI	AJUDANTE DE CARPINTEIRO COM ENCARGOS COMPLEMENTARES	SEDI - SERVIÇOS DIVERSOS	H	0,0210000	20,80	0,43	
Composição Auxiliar	88262	SINAPI	CARPINTEIRO DE FORMAS COM ENCARGOS COMPLEMENTARES	SEDI - SERVIÇOS DIVERSOS	H	0,0910000	25,71	2,33	
Composição Auxiliar	91692	SINAPI	SERRA CIRCULAR DE BANCADA COM MOTOR ELÉTRICO POTÊNCIA DE 5HP, COM COIFA PARA DISCO 10" - CHP DIURNO. AF_08/2015	CHOR - CUSTOS HORÁRIOS DE MÁQUINAS E EQUIPAMENTOS	CHP	0,0070000	26,33	0,18	
Composição Auxiliar	91693	SINAPI	SERRA CIRCULAR DE BANCADA COM MOTOR ELÉTRICO POTÊNCIA DE 5HP, COM COIFA PARA DISCO 10" - CHI DIURNO. AF_08/2015	CHOR - CUSTOS HORÁRIOS DE MÁQUINAS E EQUIPAMENTOS	CHI	0,0300000	25,05	0,75	
Insumo	00004491	SINAPI	PONTALETE *7,5 X 7,5* CM EM PINUS, MISTA OU EQUIVALENTE DA REGIAO - BRUTA	Material	M	1,3100000	7,98	10,45	
Insumo	00005068	SINAPI	PREGO DE ACO POLIDO COM CABECA 17 X 21 (2 X 11)	Material	KG	0,0230000	14,76	0,33	
				MO sem LS =>	1,36	LS =>	1,42	MO com LS =>	2,78
				Valor do BDI =>	3,01			Valor com BDI =>	17,48

	Código	Banco	Descrição	Tipo	Und	Quant.	Valor Unit	Total	
Composição	92267	SINAPI	FABRICAÇÃO DE FÔRMA PARA LAJES, EM CHAPA DE MADEIRA COMPENSADA RESINADA, E = 17 MM. AF_09/2020	FUES - FUNDAÇÕES E ESTRUTURAS	m²	1,0000000	46,93	46,93	
Composição Auxiliar	88239	SINAPI	AJUDANTE DE CARPINTEIRO COM ENCARGOS COMPLEMENTARES	SEDI - SERVIÇOS DIVERSOS	H	0,0050000	20,80	0,10	
Composição Auxiliar	88262	SINAPI	CARPINTEIRO DE FORMAS COM ENCARGOS COMPLEMENTARES	SEDI - SERVIÇOS DIVERSOS	H	0,0050000	25,71	0,12	
Composição Auxiliar	91692	SINAPI	SERRA CIRCULAR DE BANCADA COM MOTOR ELÉTRICO POTÊNCIA DE 5HP, COM COIFA PARA DISCO 10" - CHP DIURNO. AF_08/2015	CHOR - CUSTOS HORÁRIOS DE MÁQUINAS E EQUIPAMENTOS	CHP	0,0050000	26,33	0,13	
Composição Auxiliar	91693	SINAPI	SERRA CIRCULAR DE BANCADA COM MOTOR ELÉTRICO POTÊNCIA DE 5HP, COM COIFA PARA DISCO 10" - CHI DIURNO. AF_08/2015	CHOR - CUSTOS HORÁRIOS DE MÁQUINAS E EQUIPAMENTOS	CHI	0,0220000	25,05	0,55	
Insumo	00001358	SINAPI	CHAPA/PAINEL DE MADEIRA COMPENSADA RESINADA (MADEIRITE RESINADO ROSA) PARA FORMA DE CONCRETO, DE 2200 x 1100 MM, E = 17 MM	Material	m²	1,0500000	43,84	46,03	
				MO sem LS =>	0,33	LS =>	0,34	MO com LS =>	0,67
				Valor do BDI =>	9,77			Valor com BDI =>	56,70

	Código	Banco	Descrição	Tipo	Und	Quant.	Valor Unit	Total
--	--------	-------	-----------	------	-----	--------	------------	-------

RUA SANTO ANTONIO - CENTRO - Trizidela do Vale / MA
/ orlandinho.filho@hotmail.com



CASTELO BRANCO EMPREENDIMENTOS LDTA
 CNPJ: 38.282.738/0001-61

Composição	90830 SINAPI	FECHADURA DE EMBUTIR COM CILINDRO, EXTERNA, COMPLETA, ACABAMENTO PADRÃO MÉDIO, INCLUSIVE EXECUÇÃO DE FURO - FORNECIMENTO E INSTALAÇÃO. AF 12/2019	ESQV - ESQUADRIAS/FERRAGENS/MIDR OS	UN	1,00000000	140,19	140,19
Composição Auxiliar	88261 SINAPI	CARPINTEIRO DE ESQUADRIA COM ENCARGOS COMPLEMENTARES	SEDI - SERVIÇOS DIVERSOS	H	1,00200000	25,78	25,83
Composição Auxiliar	88316 SINAPI	SERVENTE COM ENCARGOS COMPLEMENTARES	SEDI - SERVIÇOS DIVERSOS	H	0,50100000	20,33	10,18
Insunmo	00003081 SINAPI	FECHADURA ESPELHO PARA PORTA EXTERNA, EM ACO INOX (MAQUINA, TESTA E CONTRA-TESTA) E EM ZAMAC (MACANETA, LINGUETA E TRINCO) COM ACABAMENTO CROMADO, MAQUINA DE 55 MM, INCLUINDO CHAVE TIPO CILINDRO	Material	CJ	1,00000000	104,18	104,18
				MO sem LS =>	13,05	LS =>	13,57 MO com LS =>
				Valor do BDI =>	29,20	Valor com BDI =>	169,39

Composição	Código Banco	Descrição	Tipo	Und	Quant.	Valor Unit	Total
Composição	90831 SINAPI	FECHADURA DE EMBUTIR PARA PORTA DE BANHEIRO, COMPLETA, ACABAMENTO PADRÃO MÉDIO, INCLUSIVE EXECUÇÃO DE FURO - FORNECIMENTO E INSTALAÇÃO. AF 12/2019	ESQV - ESQUADRIAS/FERRAGENS/MIDR OS	UN	1,00000000	121,97	121,97
Composição Auxiliar	88261 SINAPI	CARPINTEIRO DE ESQUADRIA COM ENCARGOS COMPLEMENTARES	SEDI - SERVIÇOS DIVERSOS	H	0,76700000	25,78	19,77
Composição Auxiliar	88316 SINAPI	SERVENTE COM ENCARGOS COMPLEMENTARES	SEDI - SERVIÇOS DIVERSOS	H	0,38400000	20,33	7,80
Insunmo	00003099 SINAPI	FECHADURA ROSETA REDONDA PARA PORTA DE BANHEIRO, EM ACO INOX (MAQUINA, TESTA E CONTRA-TESTA) E EM ZAMAC (MACANETA, LINGUETA E TRINCO) COM ACABAMENTO CROMADO, MAQUINA DE 55 MM, INCLUINDO CHAVE TIPO TRANQUETA	Material	CJ	1,00000000	94,40	94,40
				MO sem LS =>	9,99	LS =>	10,39 MO com LS =>
				Valor do BDI =>	25,40	Valor com BDI =>	147,37

Composição	Código Banco	Descrição	Tipo	Und	Quant.	Valor Unit	Total
Composição	91170 SINAPI	FIXAÇÃO DE TUBOS HORIZONTAIS DE PVC ÁGUA, PVC ESGOTO, PVC ÁGUA PLUVIAL, CPVC, PPR, COBRE OU AÇO, DIÂMETROS MENORES OU IGUAIS A 40 MM, COM ABRAÇADEIRA METÁLICA RÍGIDA TIPO U PERFIL 1 1/4", FIXADA EM PERFILADO EM LAJE. AF_09/2023_PS	INHI - INSTALAÇÕES HIDROS SANITÁRIAS	M	1,00000000	9,51	9,51
Composição Auxiliar	88248 SINAPI	AUXILIAR DE ENCANADOR OU BOMBEIRO HIDRÁULICO COM ENCARGOS COMPLEMENTARES	SEDI - SERVIÇOS DIVERSOS	H	0,04800000	20,43	0,98
Composição Auxiliar	88267 SINAPI	ENCANADOR OU BOMBEIRO HIDRÁULICO COM ENCARGOS COMPLEMENTARES	SEDI - SERVIÇOS DIVERSOS	H	0,21140000	25,43	5,37
Insunmo	00000392 SINAPI	ABRACADEIRA EM ACO PARA AMARRACAO DE ELETRODUTOS, TIPO D, COM 1/2" E PARAFUSO DE FIXACAO	Material	UN	1,78570000	1,77	3,16
				MO sem LS =>	2,37	LS =>	2,47 MO com LS =>
				Valor do BDI =>	1,98	Valor com BDI =>	11,49

Composição	Código Banco	Descrição	Tipo	Und	Quant.	Valor Unit	Total
				MO sem LS =>	2,37	LS =>	2,47 MO com LS =>
				Valor do BDI =>	1,98	Valor com BDI =>	11,49

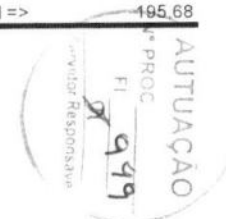
AUTUAÇÃO
 Nº PROC
 FI 948
 Servidor Responsável

RUA SANTO ANTONIO - CENTRO - Trizidela do Vale / MA
 / orlandinho.filho@hotmail.com

CASTELO BRANCO EMPREENDIMENTOS LDTA
CNPJ: 38.282.738/0001-61

Composição	102591	SINAPI	FURO EM CAIXA D'ÁGUA COM ESPESSURA DE 2 ATÉ 5 MM E DIÂMETRO DE 25 MM. AF_06/2021	INHI - INSTALAÇÕES HIDROSANITÁRIAS	UN	1,0000000	3,92	3,92	
Composição Auxiliar	88248	SINAPI	AUXILIAR DE ENCANADOR OU BOMBEIRO HIDRÁULICO COM ENCARGOS COMPLEMENTARES	SEDI - SERVIÇOS DIVERSOS	H	0,0857000	20,43	1,75	
Composição Auxiliar	88267	SINAPI	ENCANADOR OU BOMBEIRO HIDRÁULICO COM ENCARGOS COMPLEMENTARES	SEDI - SERVIÇOS DIVERSOS	H	0,0857000	25,43	2,17	
				MO sem LS =>	1,44	LS =>	1,49	MO com LS =>	2,93
				Valor do BDI =>	0,81			Valor com BDI =>	4,73
Composição	Código	Banco	Descrição	Tipo	Und	Quant.	Valor Unit	Total	
Composição	102595	SINAPI	FURO EM CAIXA D'ÁGUA COM ESPESSURA DE 2 ATÉ 5 MM E DIÂMETRO DE 40 MM. AF_06/2021	INHI - INSTALAÇÕES HIDROSANITÁRIAS	UN	1,0000000	5,00	5,00	
Composição Auxiliar	88248	SINAPI	AUXILIAR DE ENCANADOR OU BOMBEIRO HIDRÁULICO COM ENCARGOS COMPLEMENTARES	SEDI - SERVIÇOS DIVERSOS	H	0,1093000	20,43	2,23	
Composição Auxiliar	88267	SINAPI	ENCANADOR OU BOMBEIRO HIDRÁULICO COM ENCARGOS COMPLEMENTARES	SEDI - SERVIÇOS DIVERSOS	H	0,1093000	25,43	2,77	
				MO sem LS =>	1,83	LS =>	1,90	MO com LS =>	3,73
				Valor do BDI =>	1,04			Valor com BDI =>	6,04
Composição	Código	Banco	Descrição	Tipo	Und	Quant.	Valor Unit	Total	
Composição	110	ORSE	Forma plana para estruturas, em compensado resinado de 12mm, 01 uso, inclusive escoramento - Revisada 07.2015	Formas	m²	1,0000000	161,95	161,95	
Composição Auxiliar	88262	SINAPI	CARPINTEIRO DE FORMAS COM ENCARGOS COMPLEMENTARES	SEDI - SERVIÇOS DIVERSOS	H	1,9330000	25,71	49,69	
Composição Auxiliar	88316	SINAPI	SERVENTE COM ENCARGOS COMPLEMENTARES	SEDI - SERVIÇOS DIVERSOS	H	0,4830000	20,33	9,81	
Insumo	00002692/SIN	ORSE	Desmoldante protetor para formas de madeira, de base oleosaemulsionada em agua	Material	l	0,0200000	6,21	0,12	
Insumo	00004509/SIN	ORSE	Sarrafo *2,5 x 10* cm em pinus, mista ou equivalente da regio - bruta	Material	m	5,4440000	4,38	23,84	
Insumo	00005068/SIN	ORSE	Prego de aço polido com cabeça 17 x 21 (2 x 11)	Material	kg	0,0250000	12,38	0,30	
Insumo	00005069/SIN	ORSE	Prego de aço polido com cabeça 17 x 27 (2 1/2 x 11)	Material	kg	0,1000000	12,62	1,26	
Insumo	00006193/SIN API	ORSE	Tabua nao aparelhada *2,5 x 20* cm, em macaranduba/massaranduba, angelim ou equivalente da regio - bruta	Material	m	0,6120000	12,99	7,94	
Insumo	00043130/SIN	ORSE	Arame galvanizado 12 bwg, d = 2,76 mm (0,048 kg/m) ou 14 bwg, d = 2,11 mm (0,026 kg/m)	Material	kg	0,1500000	19,55	2,93	
Insumo	1569	ORSE	Madeira mista serrada (barrote) 6 x 6cm - 0,0036 m3/m (angelim, louro)	Material	m	6,1330000	5,23	32,07	
Insumo	630	ORSE	Compensado resinado 12mm - Madeirit ou similar	Material	m²	1,1670000	29,13	33,99	
				MO sem LS =>	21,77	LS =>	22,66	MO com LS =>	44,43
				Valor do BDI =>	33,73			Valor com BDI =>	195,68

RUA SANTO ANTONIO - CENTRO - Trizidela do Vale / MA
/ orlandinho.filho@hotmail.com



CASTELO BRANCO EMPREENDIMENTOS LDTA
CNPJ: 38.282.738/0001-61

	Código	Banco	Descrição	Tipo	Und	Quant.	Valor Unit	Total		
Composição	88269	SINAPI	GESSEIRO COM ENCARGOS COMPLEMENTARES	SEDI - SERVIÇOS DIVERSOS	H	1,0000000	25,80	25,80		
Composição Auxiliar	95337	SINAPI	CURSO DE CAPACITAÇÃO PARA GESSEIRO (ENCARGOS COMPLEMENTARES) - HORISTA	SEDI - SERVIÇOS DIVERSOS	H	1,0000000	0,25	0,25		
Insumo	00012872	SINAPI	GESSEIRO (HORISTA)	Mão de Obra	H	1,0000000	19,22	19,22		
Insumo	00037370	SINAPI	ALIMENTACAO - HORISTA (COLETADO CAIXA - ENCARGOS COMPLEMENTARES)	Material	H	1,0000000	3,37	3,37		
Insumo	00037371	SINAPI	TRANSPORTE - HORISTA (COLETADO CAIXA - ENCARGOS COMPLEMENTARES)	Material	H	1,0000000	0,47	0,47		
Insumo	00037372	SINAPI	EXAMES - HORISTA (COLETADO CAIXA - ENCARGOS COMPLEMENTARES)	Material	H	1,0000000	0,98	0,98		
Insumo	00037373	SINAPI	SEGURO - HORISTA (COLETADO CAIXA - ENCARGOS COMPLEMENTARES)	Material	H	1,0000000	0,01	0,01		
Insumo	00043465	SINAPI	FERRAMENTAS - FAMILIA PEDREIRO - HORISTA (ENCARGOS COMPLEMENTARES - COLETADO CAIXA)	Material	H	1,0000000	0,60	0,60		
Insumo	00043489	SINAPI	EPI - FAMILIA PEDREIRO - HORISTA (ENCARGOS COMPLEMENTARES - COLETADO CAIXA)	Material	H	1,0000000	0,90	0,90		
				MO sem LS =>		9.54	LS =>	9.93	MO com LS =>	19.47
				Valor do BDI =>		5.37		Valor com BDI =>		31.17

	Código	Banco	Descrição	Tipo	Und	Quant.	Valor Unit	Total		
Composição	93282	SINAPI	GUINCHO ELÉTRICO DE COLUNA. CAPACIDADE 400 KG. COM MOTO FREIO, MOTOR TRIFÁSICO DE 1,25 CV - CHI DIURNO. AF_03/2016	CHOR - CUSTOS HORÁRIOS DE MÁQUINAS E EQUIPAMENTOS	CHI	1,0000000	25,44	25,44		
Composição Auxiliar	88295	SINAPI	OPERADOR DE GUINCHO COM ENCARGOS COMPLEMENTARES	SEDI - SERVIÇOS DIVERSOS	H	1,0000000	25,05	25,05		
Composição Auxiliar	93277	SINAPI	GUINCHO ELÉTRICO DE COLUNA. CAPACIDADE 400 KG. COM MOTO FREIO, MOTOR TRIFÁSICO DE 1,25 CV - DEPRECIÇÃO. AF_03/2016	CHOR - CUSTOS HORÁRIOS DE MÁQUINAS E EQUIPAMENTOS	H	1,0000000	0,32	0,32		
Composição Auxiliar	93278	SINAPI	GUINCHO ELÉTRICO DE COLUNA. CAPACIDADE 400 KG. COM MOTO FREIO, MOTOR TRIFÁSICO DE 1,25 CV - JUROS. AF_03/2016	CHOR - CUSTOS HORÁRIOS DE MÁQUINAS E EQUIPAMENTOS	H	1,0000000	0,07	0,07		
				MO sem LS =>		9.60	LS =>	9.98	MO com LS =>	19.58
				Valor do BDI =>		5.29		Valor com BDI =>		30.73

	Código	Banco	Descrição	Tipo	Und	Quant.	Valor Unit	Total
Composição	93281	SINAPI	GUINCHO ELÉTRICO DE COLUNA. CAPACIDADE 400 KG. COM MOTO FREIO, MOTOR TRIFÁSICO DE 1,25 CV - CHP DIURNO. AF_03/2016	CHOR - CUSTOS HORÁRIOS DE MÁQUINAS E EQUIPAMENTOS	CHP	1,0000000	26,44	26,44
Composição Auxiliar	88295	SINAPI	OPERADOR DE GUINCHO COM ENCARGOS COMPLEMENTARES	SEDI - SERVIÇOS DIVERSOS	H	1,0000000	25,05	25,05
Composição Auxiliar	93277	SINAPI	GUINCHO ELÉTRICO DE COLUNA. CAPACIDADE 400 KG. COM MOTO FREIO, MOTOR TRIFÁSICO DE 1,25 CV - DEPRECIÇÃO. AF_03/2016	CHOR - CUSTOS HORÁRIOS DE MÁQUINAS E EQUIPAMENTOS	H	1,0000000	0,32	0,32

RUA SANTO ANTONIO - CENTRO - Trizidela do Vale / MA
/ orlandinho.filho@hotmail.com



CASTELO BRANCO EMPREENDIMENTOS LDTA
 CNPJ: 38.282.738/0001-61

Composição Auxiliar	93278 SINAPI	GUINCHO ELÉTRICO DE COLUNA, CAPACIDADE 400 KG, COM MOTO FREIO, MOTOR TRIFÁSICO DE 1,25 CV - JUROS. AF_03/2016	CHOR - CUSTOS HORÁRIOS DE MÁQUINAS E EQUIPAMENTOS	H	1,0000000	0,07	0,07
Composição Auxiliar	93279 SINAPI	GUINCHO ELÉTRICO DE COLUNA, CAPACIDADE 400 KG, COM MOTO FREIO, MOTOR TRIFÁSICO DE 1,25 CV - MANUTENÇÃO. AF_03/2016	CHOR - CUSTOS HORÁRIOS DE MÁQUINAS E EQUIPAMENTOS	H	1,0000000	0,30	0,30
Composição Auxiliar	93280 SINAPI	GUINCHO ELÉTRICO DE COLUNA, CAPACIDADE 400 KG, COM MOTO FREIO, MOTOR TRIFÁSICO DE 1,25 CV - MATERIAIS NA OPERAÇÃO. AF_03/2016	CHOR - CUSTOS HORÁRIOS DE MÁQUINAS E EQUIPAMENTOS	H	1,0000000	0,70	0,70

MO sem LS => 9,60 LS => 9,98 MO com LS => 19,58
 Valor do BDI => 5,50 Valor com BDI => 31,94

	Código	Banco	Descrição	Tipo	Und	Quant.	Valor Unit	Total
Composição	93277	SINAPI	GUINCHO ELÉTRICO DE COLUNA, CAPACIDADE 400 KG, COM MOTO FREIO, MOTOR TRIFÁSICO DE 1,25 CV - DEPRECIAÇÃO. AF_03/2016	CHOR - CUSTOS HORÁRIOS DE MÁQUINAS E EQUIPAMENTOS	H	1,0000000	0,32	0,32
Insumo	00036487	SINAPI	GUINCHO ELETTRICO DE COLUNA, CAPACIDADE 400 KG, COM MOTO FREIO, MOTOR TRIFASICO DE 1,25 CV	Equipamento para Aquisição Permanente	UN	0,0000640	5.036,03	0,32

MO sem LS => 0,00 LS => 0,00 MO com LS => 0,00
 Valor do BDI => 0,06 Valor com BDI => 0,38

	Código	Banco	Descrição	Tipo	Und	Quant.	Valor Unit	Total
Composição	93278	SINAPI	GUINCHO ELÉTRICO DE COLUNA, CAPACIDADE 400 KG, COM MOTO FREIO, MOTOR TRIFÁSICO DE 1,25 CV - JUROS. AF_03/2016	CHOR - CUSTOS HORÁRIOS DE MÁQUINAS E EQUIPAMENTOS	H	1,0000000	0,07	0,07
Insumo	00036487	SINAPI	GUINCHO ELETTRICO DE COLUNA, CAPACIDADE 400 KG, COM MOTO FREIO, MOTOR TRIFASICO DE 1,25 CV	Equipamento para Aquisição Permanente	UN	0,0000148	5.036,03	0,07

MO sem LS => 0,00 LS => 0,00 MO com LS => 0,00
 Valor do BDI => 0,01 Valor com BDI => 0,08

	Código	Banco	Descrição	Tipo	Und	Quant.	Valor Unit	Total
Composição	93279	SINAPI	GUINCHO ELÉTRICO DE COLUNA, CAPACIDADE 400 KG, COM MOTO FREIO, MOTOR TRIFÁSICO DE 1,25 CV - MANUTENÇÃO. AF_03/2016	CHOR - CUSTOS HORÁRIOS DE MÁQUINAS E EQUIPAMENTOS	H	1,0000000	0,30	0,30
Insumo	00036487	SINAPI	GUINCHO ELETTRICO DE COLUNA, CAPACIDADE 400 KG, COM MOTO FREIO, MOTOR TRIFASICO DE 1,25 CV	Equipamento para Aquisição Permanente	UN	0,0000600	5.036,03	0,30

MO sem LS => 0,00 LS => 0,00 MO com LS => 0,00
 Valor do BDI => 0,06 Valor com BDI => 0,36

	Código	Banco	Descrição	Tipo	Und	Quant.	Valor Unit	Total
Composição	93280	SINAPI	GUINCHO ELÉTRICO DE COLUNA, CAPACIDADE 400 KG, COM MOTO FREIO, MOTOR TRIFÁSICO DE 1,25 CV - MATERIAIS NA OPERAÇÃO. AF_03/2016	CHOR - CUSTOS HORÁRIOS DE MÁQUINAS E EQUIPAMENTOS	H	1,0000000	0,70	0,70
Insumo	00002705	SINAPI	ENERGIA ELETTRICA ATE 2000 KWH INDUSTRIAL, SEM DEMANDA	Franquia	KWH	0,7800000	0,90	0,70

RUA SANTO ANTONIO - CENTRO - Trizidela do Vale / MA
 / orlandinho.filho@hotmail.com



CASTELO BRANCO EMPREENDIMENTOS LDTA
CNPJ: 38.282.738/0001-61

MO sem LS => 0,00 LS => 0,00 MO com LS => 0,00

Valor do BDI => 0,14 Valor com BDI => 0,84

	Código	Banco	Descrição	Tipo	Und	Quant.	Valor Unit	Total
Composição	89273	SINAPI	GUINDASTE HIDRÁULICO AUTOPROPELIDO, COM LANÇA TELESCÓPICA 28,80 M, CAPACIDADE MÁXIMA 30 T, POTÊNCIA 97 KW, TRAÇÃO 4 X 4 - CHI DIURNO. AF_11/2014	CHOR - CUSTOS HORÁRIOS DE MÁQUINAS E EQUIPAMENTOS	CHI	1,0000000	100,28	100,28
Composição Auxiliar	88296	SINAPI	OPERADOR DE GUINDASTE COM ENCARGOS COMPLEMENTARES	SEDI - SERVIÇOS DIVERSOS	H	1,0000000	25,05	25,05
Composição Auxiliar	89267	SINAPI	GUINDASTE HIDRÁULICO AUTOPROPELIDO, COM LANÇA TELESCÓPICA 28,80 M, CAPACIDADE MÁXIMA 30 T, POTÊNCIA 97 KW, TRAÇÃO 4 X 4 - DEPRECIÇÃO. AF_11/2014	CHOR - CUSTOS HORÁRIOS DE MÁQUINAS E EQUIPAMENTOS	H	1,0000000	50,32	50,32
Composição Auxiliar	89268	SINAPI	GUINDASTE HIDRÁULICO AUTOPROPELIDO, COM LANÇA TELESCÓPICA 28,80 M, CAPACIDADE MÁXIMA 30 T, POTÊNCIA 97 KW, TRAÇÃO 4 X 4 - JUROS. AF_11/2014	CHOR - CUSTOS HORÁRIOS DE MÁQUINAS E EQUIPAMENTOS	H	1,0000000	17,74	17,74
Composição Auxiliar	89269	SINAPI	GUINDASTE HIDRÁULICO AUTOPROPELIDO, COM LANÇA TELESCÓPICA 28,80 M, CAPACIDADE MÁXIMA 30 T, POTÊNCIA 97 KW, TRAÇÃO 4 X 4 - IMPOSTOS E SEGUROS. AF_11/2014	CHOR - CUSTOS HORÁRIOS DE MÁQUINAS E EQUIPAMENTOS	H	1,0000000	7,17	7,17

MO sem LS => 9,60 LS => 9,98 MO com LS => 19,58

Valor do BDI => 20,88 Valor com BDI => 121,16

	Código	Banco	Descrição	Tipo	Und	Quant.	Valor Unit	Total
Composição	89272	SINAPI	GUINDASTE HIDRÁULICO AUTOPROPELIDO, COM LANÇA TELESCÓPICA 28,80 M, CAPACIDADE MÁXIMA 30 T, POTÊNCIA 97 KW, TRAÇÃO 4 X 4 - CHP DIURNO. AF_11/2014	CHOR - CUSTOS HORÁRIOS DE MÁQUINAS E EQUIPAMENTOS	CHP	1,0000000	208,82	208,82
Composição Auxiliar	88296	SINAPI	OPERADOR DE GUINDASTE COM ENCARGOS COMPLEMENTARES	SEDI - SERVIÇOS DIVERSOS	H	1,0000000	25,05	25,05
Composição Auxiliar	89267	SINAPI	GUINDASTE HIDRÁULICO AUTOPROPELIDO, COM LANÇA TELESCÓPICA 28,80 M, CAPACIDADE MÁXIMA 30 T, POTÊNCIA 97 KW, TRAÇÃO 4 X 4 - DEPRECIÇÃO. AF_11/2014	CHOR - CUSTOS HORÁRIOS DE MÁQUINAS E EQUIPAMENTOS	H	1,0000000	50,32	50,32
Composição Auxiliar	89268	SINAPI	GUINDASTE HIDRÁULICO AUTOPROPELIDO, COM LANÇA TELESCÓPICA 28,80 M, CAPACIDADE MÁXIMA 30 T, POTÊNCIA 97 KW, TRAÇÃO 4 X 4 - JUROS. AF_11/2014	CHOR - CUSTOS HORÁRIOS DE MÁQUINAS E EQUIPAMENTOS	H	1,0000000	17,74	17,74
Composição Auxiliar	89269	SINAPI	GUINDASTE HIDRÁULICO AUTOPROPELIDO, COM LANÇA TELESCÓPICA 28,80 M, CAPACIDADE MÁXIMA 30 T, POTÊNCIA 97 KW, TRAÇÃO 4 X 4 - IMPOSTOS E SEGUROS. AF_11/2014	CHOR - CUSTOS HORÁRIOS DE MÁQUINAS E EQUIPAMENTOS	H	1,0000000	7,17	7,17
Composição Auxiliar	89270	SINAPI	GUINDASTE HIDRÁULICO AUTOPROPELIDO, COM LANÇA TELESCÓPICA 28,80 M, CAPACIDADE MÁXIMA 30 T, POTÊNCIA 97 KW, TRAÇÃO 4 X 4 - MANUTENÇÃO. AF_11/2014	CHOR - CUSTOS HORÁRIOS DE MÁQUINAS E EQUIPAMENTOS	H	1,0000000	80,90	80,90
Composição Auxiliar	89271	SINAPI	GUINDASTE HIDRÁULICO AUTOPROPELIDO, COM LANÇA TELESCÓPICA 28,80 M, CAPACIDADE MÁXIMA 30 T, POTÊNCIA 97 KW, TRAÇÃO 4 X 4 - MATERIAIS NA OPERAÇÃO. AF_11/2014	CHOR - CUSTOS HORÁRIOS DE MÁQUINAS E EQUIPAMENTOS	H	1,0000000	27,64	27,64

MO sem LS => 9,60 LS => 9,98 MO com LS => 19,58

RUA SANTO ANTONIO - CENTRO - Trizidela do Vale / MA
/ orlandinho.filho@hotmail.com



CASTELO BRANCO EMPREENDIMENTOS LDTA
CNPJ: 38.282.738/0001-61

Valor do BDI => 43,49 Valor com BDI => 252,31

	Código	Banco	Descrição	Tipo	Und	Quant.	Valor Unit	Total
Composição	89267	SINAPI	GUINDASTE HIDRÁULICO AUTOPROPELIDO, COM LANÇA TELESCÓPICA 28,80 M, CAPACIDADE MÁXIMA 30 T, POTÊNCIA 97 KW, TRAÇÃO 4 X 4 - DEPRECIÇÃO. AF_11/2014	CHOR - CUSTOS HORÁRIOS DE MÁQUINAS E EQUIPAMENTOS	H	1,0000000	50,32	50,32
Insumo	00044475	SINAPI	GUINDASTE HIDRAULICO AUTOPROPELIDO, COM LANCA TELESCOPICA 28,80 M, CAPACIDADE MAXIMA 30 T, POTENCIA 97 KW, TRACAO 4 X 4	Equipamento para Aquisição Permanente	UN	0,0000400	1.258.165,24	50,32

MO sem LS => 0,00 LS => 0,00 MO com LS => 0,00

Valor do BDI => 10,48 Valor com BDI => 60,80

	Código	Banco	Descrição	Tipo	Und	Quant.	Valor Unit	Total
Composição	89269	SINAPI	GUINDASTE HIDRÁULICO AUTOPROPELIDO, COM LANÇA TELESCÓPICA 28,80 M, CAPACIDADE MÁXIMA 30 T, POTÊNCIA 97 KW, TRAÇÃO 4 X 4 - IMPOSTOS E SEGUROS. AF_11/2014	CHOR - CUSTOS HORÁRIOS DE MÁQUINAS E EQUIPAMENTOS	H	1,0000000	7,17	7,17
Insumo	00044475	SINAPI	GUINDASTE HIDRAULICO AUTOPROPELIDO, COM LANCA TELESCOPICA 28,80 M, CAPACIDADE MAXIMA 30 T, POTENCIA 97 KW, TRACAO 4 X 4	Equipamento para Aquisição Permanente	UN	0,0000057	1.258.165,24	7,17

MO sem LS => 0,00 LS => 0,00 MO com LS => 0,00

Valor do BDI => 1,49 Valor com BDI => 8,66

	Código	Banco	Descrição	Tipo	Und	Quant.	Valor Unit	Total
Composição	89268	SINAPI	GUINDASTE HIDRÁULICO AUTOPROPELIDO, COM LANÇA TELESCÓPICA 28,80 M, CAPACIDADE MÁXIMA 30 T, POTÊNCIA 97 KW, TRAÇÃO 4 X 4 - JUROS. AF_11/2014	CHOR - CUSTOS HORÁRIOS DE MÁQUINAS E EQUIPAMENTOS	H	1,0000000	17,74	17,74
Insumo	00044475	SINAPI	GUINDASTE HIDRAULICO AUTOPROPELIDO, COM LANCA TELESCOPICA 28,80 M, CAPACIDADE MAXIMA 30 T, POTENCIA 97 KW, TRACAO 4 X 4	Equipamento para Aquisição Permanente	UN	0,0000141	1.258.165,24	17,74

MO sem LS => 0,00 LS => 0,00 MO com LS => 0,00

Valor do BDI => 3,69 Valor com BDI => 21,43


	Código	Banco	Descrição	Tipo	Und	Quant.	Valor Unit	Total
Composição	89270	SINAPI	GUINDASTE HIDRÁULICO AUTOPROPELIDO, COM LANÇA TELESCÓPICA 28,80 M, CAPACIDADE MÁXIMA 30 T, POTÊNCIA 97 KW, TRAÇÃO 4 X 4 - MANUTENÇÃO. AF_11/2014	CHOR - CUSTOS HORÁRIOS DE MÁQUINAS E EQUIPAMENTOS	H	1,0000000	80,90	80,90
Insumo	00044475	SINAPI	GUINDASTE HIDRAULICO AUTOPROPELIDO, COM LANCA TELESCOPICA 28,80 M, CAPACIDADE MAXIMA 30 T, POTENCIA 97 KW, TRACAO 4 X 4	Equipamento para Aquisição Permanente	UN	0,0000643	1.258.165,24	80,90

MO sem LS => 0,00 LS => 0,00 MO com LS => 0,00

Valor do BDI => 16,85 Valor com BDI => 97,75

	Código	Banco	Descrição	Tipo	Und	Quant.	Valor Unit	Total
--	--------	-------	-----------	------	-----	--------	------------	-------

RUA SANTO ANTONIO - CENTRO - Trizidela do Vale / MA
/ orlandinho.filho@hotmail.com



CASTELO BRANCO EMPREENDIMENTOS LDTA
CNPJ: 38.282.738/0001-61

Composição	89271	SINAPI	GUINDASTE HIDRÁULICO AUTOPROPELIDO, COM LANÇA TELESCÓPICA 28,80 M, CAPACIDADE MÁXIMA 30 T, POTÊNCIA 97 KW, TRAÇÃO 4 X 4 - MATERIAIS NA OPERAÇÃO. AF_11/2014	CHOR - CUSTOS HORÁRIOS DE MÁQUINAS E EQUIPAMENTOS	H	1,0000000	27,64	27,64
Insumo	00004221	SINAPI	OLEO DIESEL COMBUSTIVEL COMUM METROPOLITANO S-10 OU S-500	Material	L	4,8500000	5,70	27,64
				MO sem LS =>		0,00		
				LS =>		0,00		
				MO com LS =>				0,00
				Valor do BDI =>		5,75		
								Valor com BDI =>
								33,39

Composição	Código	Banco	Descrição	Tipo	Und	Quant.	Valor Unit	Total
Composição	91635	SINAPI	GUINDAUTO HIDRÁULICO, CAPACIDADE MÁXIMA DE CARGA 6500 KG, MOMENTO MÁXIMO DE CARGA 5,8 TM, ALCANCE MÁXIMO HORIZONTAL 7,60 M, INCLUSIVE CAMINHÃO TOCO PBT 9.700 KG, POTÊNCIA DE 160 CV - CHI DIURNO. AF_08/2015	CHOR - CUSTOS HORÁRIOS DE MÁQUINAS E EQUIPAMENTOS	CHI	1,0000000	58,28	58,28
Composição Auxiliar	88286	SINAPI	MOTORISTA OPERADOR DE MUNCK COM ENCARGOS COMPLEMENTARES	SEDI - SERVIÇOS DIVERSOS	H	1,0000000	25,05	25,05
Composição Auxiliar	91629	SINAPI	GUINDAUTO HIDRÁULICO, CAPACIDADE MÁXIMA DE CARGA 6500 KG, MOMENTO MÁXIMO DE CARGA 5,8 TM, ALCANCE MÁXIMO HORIZONTAL 7,60 M, INCLUSIVE CAMINHÃO TOCO PBT 9.700 KG, POTÊNCIA DE 160 CV - DEPRECIAÇÃO. AF_08/2015	CHOR - CUSTOS HORÁRIOS DE MÁQUINAS E EQUIPAMENTOS	H	1,0000000	21,81	21,81
Composição Auxiliar	91630	SINAPI	GUINDAUTO HIDRÁULICO, CAPACIDADE MÁXIMA DE CARGA 6500 KG, MOMENTO MÁXIMO DE CARGA 5,8 TM, ALCANCE MÁXIMO HORIZONTAL 7,60 M, INCLUSIVE CAMINHÃO TOCO PBT 9.700 KG, POTÊNCIA DE 160 CV - JUROS. AF_08/2015	CHOR - CUSTOS HORÁRIOS DE MÁQUINAS E EQUIPAMENTOS	H	1,0000000	8,14	8,14
Composição Auxiliar	91631	SINAPI	GUINDAUTO HIDRÁULICO, CAPACIDADE MÁXIMA DE CARGA 6500 KG, MOMENTO MÁXIMO DE CARGA 5,8 TM, ALCANCE MÁXIMO HORIZONTAL 7,60 M, INCLUSIVE CAMINHÃO TOCO PBT 9.700 KG, POTÊNCIA DE 160 CV - IMPOSTOS E SEGUROS. AF_08/2015	CHOR - CUSTOS HORÁRIOS DE MÁQUINAS E EQUIPAMENTOS	H	1,0000000	3,28	3,28
				MO sem LS =>		9,60		
				LS =>		9,98		
				MO com LS =>				19,58
				Valor do BDI =>		12,13		
								Valor com BDI =>
								70,41

Composição	Código	Banco	Descrição	Tipo	Und	Quant.	Valor Unit	Total
Composição	91634	SINAPI	GUINDAUTO HIDRÁULICO, CAPACIDADE MÁXIMA DE CARGA 6500 KG, MOMENTO MÁXIMO DE CARGA 5,8 TM, ALCANCE MÁXIMO HORIZONTAL 7,60 M, INCLUSIVE CAMINHÃO TOCO PBT 9.700 KG, POTÊNCIA DE 160 CV - CHP DIURNO. AF_08/2015	CHOR - CUSTOS HORÁRIOS DE MÁQUINAS E EQUIPAMENTOS	CHP	1,0000000	223,27	223,27
Composição Auxiliar	88286	SINAPI	MOTORISTA OPERADOR DE MUNCK COM ENCARGOS COMPLEMENTARES	SEDI - SERVIÇOS DIVERSOS	H	1,0000000	25,05	25,05

RUA SANTO ANTONIO - CENTRO - Trizidela do Vale / MA
/ orlandinho.filho@hotmail.com



CASTELO BRANCO EMPREENDIMENTOS LDTA
CNPJ: 38.282.738/0001-61

Composição Auxiliar	91629 SINAPI	GUINDAUTO HIDRÁULICO, CAPACIDADE MÁXIMA DE CARGA 6500 KG, MOMENTO MÁXIMO DE CARGA 5,8 TM, ALCANCE MÁXIMO HORIZONTAL 7,60 M, INCLUSIVE CAMINHÃO TOCO PBT 9.700 KG, POTÊNCIA DE 160 CV - DEPRECIAÇÃO. AF_08/2015	CHOR - CUSTOS HORÁRIOS DE MÁQUINAS E EQUIPAMENTOS	H	1,0000000	21,81	21,81		
Composição Auxiliar	91630 SINAPI	GUINDAUTO HIDRÁULICO, CAPACIDADE MÁXIMA DE CARGA 6500 KG, MOMENTO MÁXIMO DE CARGA 5,8 TM, ALCANCE MÁXIMO HORIZONTAL 7,60 M, INCLUSIVE CAMINHÃO TOCO PBT 9.700 KG, POTÊNCIA DE 160 CV - JUROS. AF_08/2015	CHOR - CUSTOS HORÁRIOS DE MÁQUINAS E EQUIPAMENTOS	H	1,0000000	8,14	8,14		
Composição Auxiliar	91631 SINAPI	GUINDAUTO HIDRÁULICO, CAPACIDADE MÁXIMA DE CARGA 6500 KG, MOMENTO MÁXIMO DE CARGA 5,8 TM, ALCANCE MÁXIMO HORIZONTAL 7,60 M, INCLUSIVE CAMINHÃO TOCO PBT 9.700 KG, POTÊNCIA DE 160 CV - IMPOSTOS E SEGUROS. AF_08/2015	CHOR - CUSTOS HORÁRIOS DE MÁQUINAS E EQUIPAMENTOS	H	1,0000000	3,28	3,28		
Composição Auxiliar	91632 SINAPI	GUINDAUTO HIDRÁULICO, CAPACIDADE MÁXIMA DE CARGA 6500 KG, MOMENTO MÁXIMO DE CARGA 5,8 TM, ALCANCE MÁXIMO HORIZONTAL 7,60 M, INCLUSIVE CAMINHÃO TOCO PBT 9.700 KG, POTÊNCIA DE 160 CV - MANUTENÇÃO. AF_08/2015	CHOR - CUSTOS HORÁRIOS DE MÁQUINAS E EQUIPAMENTOS	H	1,0000000	37,49	37,49		
Composição Auxiliar	91633 SINAPI	GUINDAUTO HIDRÁULICO, CAPACIDADE MÁXIMA DE CARGA 6500 KG, MOMENTO MÁXIMO DE CARGA 5,8 TM, ALCANCE MÁXIMO HORIZONTAL 7,60 M, INCLUSIVE CAMINHÃO TOCO PBT 9.700 KG, POTÊNCIA DE 160 CV - MATERIAIS NA OPERAÇÃO. AF_08/2015	CHOR - CUSTOS HORÁRIOS DE MÁQUINAS E EQUIPAMENTOS	H	1,0000000	127,50	127,50		
				MO sem LS =>	9,60	LS =>	9,98	MO com LS =>	19,58
				Valor do BDI =>	46,50	Valor com BDI =>		269,77	

	Código Banco	Descrição	Tipo	Und	Quant.	Valor Unit	Total		
Composição	91629 SINAPI	GUINDAUTO HIDRÁULICO, CAPACIDADE MÁXIMA DE CARGA 6500 KG, MOMENTO MÁXIMO DE CARGA 5,8 TM, ALCANCE MÁXIMO HORIZONTAL 7,60 M, INCLUSIVE CAMINHÃO TOCO PBT 9.700 KG, POTÊNCIA DE 160 CV - DEPRECIAÇÃO. AF_08/2015	CHOR - CUSTOS HORÁRIOS DE MÁQUINAS E EQUIPAMENTOS	H	1,0000000	21,81	21,81		
Insumo	00010712 SINAPI	GUINDAUTO HIDRAULICO, CAPACIDADE MAXIMA DE CARGA 3300 KG, MOMENTO MAXIMO DE CARGA 5,8 TM , ALCANCE MAXIMO HORIZONTAL 7,60 M, PARA MONTAGEM SOBRE CHASSI DE CAMINHAO PBT MINIMO 8000 KG (INCLUI MONTAGEM, NAO INCLUI CAMINHAO)	Equipamento para Aquisição Permanente	UN	0,0000551	99.264,64	5,46		
Insumo	00044056 SINAPI	CAMINHAO TOCO, PESO BRUTO TOTAL 10700 KG, CARGA UTIL MAXIMA 7400 KG, DISTANCIA ENTRE EIXOS 4,00 M, POTENCIA 175 CV (INCLUI CABINE E CHASSI, NAO INCLUI CARROCERIA)	Equipamento para Aquisição Permanente	UN	0,0000343	476.900,88	16,35		
				MO sem LS =>	0,00	LS =>	0,00	MO com LS =>	0,00
				Valor do BDI =>	4,54	Valor com BDI =>		26,35	

	Código Banco	Descrição	Tipo	Und	Quant.	Valor Unit	Total
--	--------------	-----------	------	-----	--------	------------	-------

RUA SANTO ANTONIO - CENTRO - Trizidela do Vale / MA
/ orlandinho.filho@hotmail.com



CASTELO BRANCO EMPREENDIMENTOS LDTA
CNPJ: 38.282.738/0001-61

Composição	91631 SINAPI	CHOR - CUSTOS HORÁRIOS DE MÁQUINAS E EQUIPAMENTOS	H	1,0000000	3,28	3,28
Insumo	00010712 SINAPI	Equipamento para Aquisição Permanente	UN	0,0000058	99.264,64	0,57
Insumo	00044056 SINAPI	Equipamento para Aquisição Permanente	UN	0,0000057	476.900,88	2,71
		MO sem LS =>	0,00	LS =>	0,00	MO com LS =>
		Valor do BDI =>	0,68	Valor com BDI =>		3,96
Composição	91630 SINAPI	CHOR - CUSTOS HORÁRIOS DE MÁQUINAS E EQUIPAMENTOS	H	1,0000000	8,14	8,14
Insumo	00010712 SINAPI	Equipamento para Aquisição Permanente	UN	0,0000144	99.264,64	1,42
Insumo	00044056 SINAPI	Equipamento para Aquisição Permanente	UN	0,0000141	476.900,88	6,72
		MO sem LS =>	0,00	LS =>	0,00	MO com LS =>
		Valor do BDI =>	1,69	Valor com BDI =>		9,83

Composição	91632 SINAPI	CHOR - CUSTOS HORÁRIOS DE MÁQUINAS E EQUIPAMENTOS	H	1,0000000	37,49	37,49
Insumo	00010712 SINAPI	Equipamento para Aquisição Permanente	UN	0,0000689	99.264,64	6,83

Composição	91632 SINAPI	CHOR - CUSTOS HORÁRIOS DE MÁQUINAS E EQUIPAMENTOS	H	1,0000000	37,49	37,49
Insumo	00010712 SINAPI	Equipamento para Aquisição Permanente	UN	0,0000689	99.264,64	6,83

956
Fl. 956
Serviço Responsável

RUA SANTO ANTONIO - CENTRO - Trizideia do Vale / MA
/ orlandinho.filho@hotmail.com

CASTELO BRANCO EMPREENDIMENTOS LDTA
CNPJ: 38.282.738/0001-61

Insumo	00044056	SINAPI	CAMINHAO TOCO, PESO BRUTO TOTAL 10700 KG, CARGA UTIL MAXIMA 7400 KG, DISTANCIA ENTRE EIXOS 4,00 M, POTENCIA 175 CV (INCLUI CABINE E CHASSI, NAO INCLUI CARROCERIA)	Equipamento para Aquisição Permanente	UN	0,0000643	476.900,88	30,66	
				MO sem LS =>	0,00	LS =>	0,00	MO com LS =>	0,00
				Valor do BDI =>	7,80	Valor com BDI =>		45,29	

	Código	Banco	Descrição	Tipo	Und	Quant.	Valor Unit	Total
Composição	91633	SINAPI	GUINDAUTO HIDRÁULICO, CAPACIDADE MÁXIMA DE CARGA 6500 KG, MOMENTO MÁXIMO DE CARGA 5,8 TM, ALCANCE MÁXIMO HORIZONTAL 7,60 M, INCLUSIVE CAMINHÃO TOCO PBT 9.700 KG, POTÊNCIA DE 160 CV - MATERIAIS NA OPERAÇÃO. AF_08/2015	CHOR - CUSTOS HORÁRIOS DE MÁQUINAS E EQUIPAMENTOS	H	1,0000000	127,50	127,50

Insumo	00004221	SINAPI	OLEO DIESEL COMBUSTIVEL COMUM METROPOLITANO S-10 OU S-500	Material	L	22,3700000	5,70	127,50	
				MO sem LS =>	0,00	LS =>	0,00	MO com LS =>	0,00
				Valor do BDI =>	26,55	Valor com BDI =>		154,05	

	Código	Banco	Descrição	Tipo	Und	Quant.	Valor Unit	Total	
Composição	88270	SINAPI	IMPERMEABILIZADOR COM ENCARGOS COMPLEMENTARES	SEDI - SERVIÇOS DIVERSOS	H	1,0000000	26,01	26,01	
Composição Auxiliar	95338	SINAPI	CURSO DE CAPACITAÇÃO PARA IMPERMEABILIZADOR (ENCARGOS COMPLEMENTARES) - HORISTA	SEDI - SERVIÇOS DIVERSOS	H	1,0000000	0,46	0,46	
Insumo	00012873	SINAPI	IMPERMEABILIZADOR (HORISTA)	Mão de Obra	H	1,0000000	19,22	19,22	
Insumo	00037370	SINAPI	ALIMENTACAO - HORISTA (COLETADO CAIXA - ENCARGOS COMPLEMENTARES)	Material	H	1,0000000	3,37	3,37	
Insumo	00037371	SINAPI	TRANSPORTE - HORISTA (COLETADO CAIXA - ENCARGOS COMPLEMENTARES)	Material	H	1,0000000	0,47	0,47	
Insumo	00037372	SINAPI	EXAMES - HORISTA (COLETADO CAIXA - ENCARGOS COMPLEMENTARES)	Material	H	1,0000000	0,98	0,98	
Insumo	00037373	SINAPI	SEGURO - HORISTA (COLETADO CAIXA - ENCARGOS COMPLEMENTARES)	Material	H	1,0000000	0,01	0,01	
Insumo	00043465	SINAPI	FERRAMENTAS - FAMILIA PEDREIRO - HORISTA (ENCARGOS COMPLEMENTARES - COLETADO CAIXA)	Material	H	1,0000000	0,60	0,60	
Insumo	00043489	SINAPI	EPI - FAMILIA PEDREIRO - HORISTA (ENCARGOS COMPLEMENTARES - COLETADO CAIXA)	Material	H	1,0000000	0,90	0,90	
				MO sem LS =>	9,64	LS =>	10,04	MO com LS =>	19,68
				Valor do BDI =>	5,41	Valor com BDI =>		31,42	

	Código	Banco	Descrição	Tipo	Und	Quant.	Valor Unit	Total
Composição	91960	SINAPI	INTERRUPTOR PARALELO (2 MÓDULOS), 10A/250V, SEM SUPORTE E SEM PLACA - FORNECIMENTO E INSTALAÇÃO. AF_03/2023	INEL - INSTALAÇÃO ELÉTRICA/ELETRIFICAÇÃO E ILUMINAÇÃO EXTERNA	UN	1,0000000	40,70	40,70
Composição Auxiliar	88247	SINAPI	AUXILIAR DE ELETRICISTA COM ENCARGOS COMPLEMENTARES	SEDI - SERVIÇOS DIVERSOS	H	0,5720000	20,66	11,81

RUA SANTO ANTONIO - CENTRO - Trizidela do Vale / MA
/ orlandinho.filho@hotmail.com



CASTELO BRANCO EMPREENDIMENTOS LDTA
CNPJ: 38.282.738/0001-61

Composição Auxiliar Insumo	88264 SINAPI	ELETRICISTA COM ENCARGOS COMPLEMENTARES	SEDI - SERVIÇOS DIVERSOS	H	0,5720000	26,36	15,07	
	00038113 SINAPI	INTERRUPTOR PARALELO 10A, 250V (APENAS MODULO)	Material	UN	2,0000000	6,91	13,82	
			MO sem LS =>	9,63	LS =>	10,03	MO com LS =>	19,66
			Valor do BDI =>	8,47			Valor com BDI =>	49,17

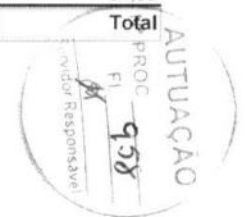
	Código Banco	Descrição	Tipo	Und	Quant.	Valor Unit	Total	
Composição	91952 SINAPI	INTERRUPTOR SIMPLES (1 MÓDULO), 10A/250V, SEM SUPORTE E SEM PLACA - FORNECIMENTO E INSTALAÇÃO. AF_03/2023	INEL - INSTALAÇÃO ELÉTRICA/ELETRIFICAÇÃO E ILUMINAÇÃO EXTERNA	UN	1,0000000	16,20	16,20	
Composição Auxiliar	88247 SINAPI	AUXILIAR DE ELETRICISTA COM ENCARGOS COMPLEMENTARES	SEDI - SERVIÇOS DIVERSOS	H	0,2320000	20,66	4,79	
Composição Auxiliar	88264 SINAPI	ELETRICISTA COM ENCARGOS COMPLEMENTARES	SEDI - SERVIÇOS DIVERSOS	H	0,2320000	26,36	6,11	
Composição Auxiliar Insumo	00038112 SINAPI	INTERRUPTOR SIMPLES 10A, 250V (APENAS MODULO)	Material	UN	1,0000000	5,30	5,30	
			MO sem LS =>	3,90	LS =>	4,06	MO com LS =>	7,96
			Valor do BDI =>	3,37			Valor com BDI =>	19,57

	Código Banco	Descrição	Tipo	Und	Quant.	Valor Unit	Total	
Composição	91958 SINAPI	INTERRUPTOR SIMPLES (2 MÓDULOS), 10A/250V, SEM SUPORTE E SEM PLACA - FORNECIMENTO E INSTALAÇÃO. AF_03/2023	INEL - INSTALAÇÃO ELÉTRICA/ELETRIFICAÇÃO E ILUMINAÇÃO EXTERNA	UN	1,0000000	29,49	29,49	
Composição Auxiliar	88247 SINAPI	AUXILIAR DE ELETRICISTA COM ENCARGOS COMPLEMENTARES	SEDI - SERVIÇOS DIVERSOS	H	0,4020000	20,66	8,30	
Composição Auxiliar	88264 SINAPI	ELETRICISTA COM ENCARGOS COMPLEMENTARES	SEDI - SERVIÇOS DIVERSOS	H	0,4020000	26,36	10,59	
Composição Auxiliar Insumo	00038112 SINAPI	INTERRUPTOR SIMPLES 10A, 250V (APENAS MODULO)	Material	UN	2,0000000	5,30	10,60	
			MO sem LS =>	6,77	LS =>	7,04	MO com LS =>	13,81
			Valor do BDI =>	6,14			Valor com BDI =>	35,63

	Código Banco	Descrição	Tipo	Und	Quant.	Valor Unit	Total	
Composição	91966 SINAPI	INTERRUPTOR SIMPLES (3 MÓDULOS), 10A/250V, SEM SUPORTE E SEM PLACA - FORNECIMENTO E INSTALAÇÃO. AF_03/2023	INEL - INSTALAÇÃO ELÉTRICA/ELETRIFICAÇÃO E ILUMINAÇÃO EXTERNA	UN	1,0000000	42,78	42,78	
Composição Auxiliar	88247 SINAPI	AUXILIAR DE ELETRICISTA COM ENCARGOS COMPLEMENTARES	SEDI - SERVIÇOS DIVERSOS	H	0,5720000	20,66	11,81	
Composição Auxiliar	88264 SINAPI	ELETRICISTA COM ENCARGOS COMPLEMENTARES	SEDI - SERVIÇOS DIVERSOS	H	0,5720000	26,36	15,07	
Composição Auxiliar Insumo	00038112 SINAPI	INTERRUPTOR SIMPLES 10A, 250V (APENAS MODULO)	Material	UN	3,0000000	5,30	15,90	
			MO sem LS =>	9,63	LS =>	10,03	MO com LS =>	19,66
			Valor do BDI =>	8,91			Valor com BDI =>	51,69

	Código Banco	Descrição	Tipo	Und	Quant.	Valor Unit	Total
--	--------------	-----------	------	-----	--------	------------	-------

RUA SANTO ANTONIO - CENTRO - Trizidela do Vale / MA
/ orlandinho.filho@hotmail.com



CASTELO BRANCO EMPREENDIMENTOS LTDA
CNPJ: 38.282.738/0001-61

Composição	Código	Banco	Descrição	Tipo	Und	Quant.	Valor Unit	Total		
	88441	SINAPI	JARDINEIRO COM ENCARGOS COMPLEMENTARES	SEDI - SERVIÇOS DIVERSOS	H	1,0000000	25,66	25,66		
Composição Auxiliar	95390	SINAPI	CURSO DE CAPACITAÇÃO PARA JARDINEIRO (ENCARGOS COMPLEMENTARES) - HORISTA	SEDI - SERVIÇOS DIVERSOS	H	1,0000000	0,11	0,11		
Insumo	00037370	SINAPI	ALIMENTACAO - HORISTA (COLETADO CAIXA - ENCARGOS COMPLEMENTARES)	Material	H	1,0000000	3,37	3,37		
Insumo	00037371	SINAPI	TRANSPORTE - HORISTA (COLETADO CAIXA - ENCARGOS COMPLEMENTARES)	Material	H	1,0000000	0,47	0,47		
Insumo	00037372	SINAPI	EXAMES - HORISTA (COLETADO CAIXA - ENCARGOS COMPLEMENTARES)	Material	H	1,0000000	0,98	0,98		
Insumo	00037373	SINAPI	SEGURO - HORISTA (COLETADO CAIXA - ENCARGOS COMPLEMENTARES)	Material	H	1,0000000	0,01	0,01		
Insumo	00043465	SINAPI	FERRAMENTAS - FAMILIA PEDREIRO - HORISTA (ENCARGOS COMPLEMENTARES - COLETADO CAIXA)	Material	H	1,0000000	0,60	0,60		
Insumo	00043489	SINAPI	EPI - FAMILIA PEDREIRO - HORISTA (ENCARGOS COMPLEMENTARES - COLETADO CAIXA)	Material	H	1,0000000	0,90	0,90		
Insumo	00044503	SINAPI	JARDINEIRO (HORISTA)	Mão de Obra	H	1,0000000	19,22	19,22		
					MO sem LS =>	9,47	LS =>	9,86	MO com LS =>	19,33
					Valor do BDI =>	5,34	Valor com BDI =>		31,00	

Composição	Código	Banco	Descrição	Tipo	Und	Quant.	Valor Unit	Total		
	94672	SINAPI	JOELHO 90 GRAUS COM BUCHA DE LATÃO. PVC, SOLDÁVEL, DN 25 MM, X 3/4" INSTALADO EM RESERVAÇÃO DE ÁGUA DE EDIFICAÇÃO QUE POSSUA RESERVATÓRIO DE FIBRA/FIBROCIMENTO FORNECIMENTO E INSTALAÇÃO. AF_06/2016	INHI - INSTALAÇÕES HIDROS SANITÁRIAS	UN	1,0000000	8,09	8,09		
Composição Auxiliar	88248	SINAPI	AUXILIAR DE ENCANADOR OU BOMBEIRO HIDRÁULICO COM ENCARGOS COMPLEMENTARES	SEDI - SERVIÇOS DIVERSOS	H	0,1200000	20,43	2,45		
Composição Auxiliar	88267	SINAPI	ENCANADOR OU BOMBEIRO HIDRÁULICO COM ENCARGOS COMPLEMENTARES	SEDI - SERVIÇOS DIVERSOS	H	0,1200000	25,43	3,05		
Insumo	00003522	SINAPI	JOELHO PVC, SOLDAVEL COM ROSCA, 90 GRAUS, 25 MM X 3/4", COR MARROM, PARA AGUA FRIA PREDIAL	Material	UN	1,0000000	1,65	1,65		
Insumo	00020080	SINAPI	ADESIVO PLASTICO PARA PVC, FRASCO COM 175 GR	Material	UN	0,0400000	12,59	0,50		
Insumo	00020083	SINAPI	SOLUCAO PREPARADORA / LIMPADORA PARA PVC, FRASCO COM 1000 CM3	Material	UN	0,0100000	43,72	0,43		
Insumo	00038383	SINAPI	LIXA D'AGUA EM FOLHA, GRAO 100	Material	UN	0,0120000	1,59	0,01		
					MO sem LS =>	2,01	LS =>	2,09	MO com LS =>	4,10
					Valor do BDI =>	1,68	Valor com BDI =>		9,77	

Composição	Código	Banco	Descrição	Tipo	Und	Quant.	Valor Unit	Total
	94676	SINAPI	JOELHO 90 GRAUS, PVC, SOLDÁVEL, DN 40 MM INSTALADO EM RESERVAÇÃO DE ÁGUA DE EDIFICAÇÃO QUE POSSUA RESERVATÓRIO DE FIBRA/FIBROCIMENTO FORNECIMENTO E INSTALAÇÃO. AF_06/2016	INHI - INSTALAÇÕES HIDROS SANITÁRIAS	UN	1,0000000	13,52	13,52

RUA SANTO ANTONIO - CENTRO - Trizidela do Vale / MA
/ orlandinho.filho@hotmail.com



CASTELO BRANCO EMPREENDIMENTOS LTDA
CNPJ: 38.282.738/0001-61

Composição	Código	Banco	Descrição	Und	Quant.	Valor Unit	Total
Auxiliar	88248	SINAPI	AUXILIAR DE ENCANADOR OU BOMBEIRO HIDRÁULICO COM ENCARGOS COMPLEMENTARES	H	0,1710000	20,43	3,49
Composição	88267	SINAPI	ENCANADOR OU BOMBEIRO HIDRÁULICO COM ENCARGOS COMPLEMENTARES	H	0,1710000	25,43	4,34
Insumo	00003535	SINAPI	JOELHO PVC, SOLDÁVEL, 90 GRAUS, 40 MM, COR MARROM, PARA AGUA FRIA PREDIAL	UN	1,0000000	4,00	4,00
Insumo	00020080	SINAPI	ADESIVO PLASTICO PARA PVC, FRASCO COM 175 GR	UN	0,0710000	12,59	0,89
Insumo	00020083	SINAPI	SOLUCAO PREPARADORA / LIMPADORA PARA PVC, FRASCO COM 1000 CM3	UN	0,0180000	43,72	0,78
Insumo	00038383	SINAPI	LIXA D'AGUA EM FOLHA, GRAO 100	UN	0,0170000	1,59	0,02
				MO sem LS =>	2,86	LS =>	2,98
				MO com LS =>	2,86	MO com LS =>	5,84
				Valor do BDI =>	2,81	Valor com BDI =>	16,33

Composição	Código	Banco	Descrição	Und	Quant.	Valor Unit	Total
Composição	86904	SINAPI	LAVATÓRIO LOUCA BRANCA SUSPENSO, 29,5 X 39CM OU EQUIVALENTE, PADRÃO POPULAR - FORNECIMENTO E INSTALAÇÃO, AF_01/2020	UN	1,0000000	122,54	122,54
Composição	88267	SINAPI	ENCANADOR OU BOMBEIRO HIDRÁULICO COM ENCARGOS COMPLEMENTARES	H	0,3870000	25,43	9,84
Composição	88316	SINAPI	SERVENTE COM ENCARGOS COMPLEMENTARES	H	0,1886000	20,33	3,83
Insumo	00004351	SINAPI	PARAFUSO NIQUELADO 3 1/2" COM ACABAMENTO CROMADO PARA FIXAR PEÇA SANITARIA, INCLUI PORCA CEGA, ARRUELA E BUCHA DE NYLON TAMANHO S-8	UN	2,0000000	13,04	26,08
Insumo	00010425	SINAPI	LAVATORIO DE LOUCA BRANCA, SUSPENSO (SEM COLLUNA), DIMENSOES *40 X 30* CM	UN	1,0000000	79,87	79,87
Insumo	00037329	SINAPI	REJUNTE EPOXI, QUALQUER COR	KG	0,0304000	96,17	2,92
				MO sem LS =>	5,01	LS =>	5,22
				MO com LS =>	5,01	MO com LS =>	10,23
				Valor do BDI =>	25,52	Valor com BDI =>	148,06

Composição	Código	Banco	Descrição	Und	Quant.	Valor Unit	Total
Composição	145	ORSE	Leje pré-fabricada comum para piso ou cobertura, inclusive escoramento em madeira e capeamento 4cm	m²	1,0000000	110,57	110,57
Composição	140	ORSE	Aço CA - 50 Ø 6,3 a 12,5mm, inclusive corte, dobragem, montagem e colocação de ferragens nas formas, para superestruturas e fundações - R1	kg	0,4000000	10,52	4,20
Composição	88262	SINAPI	CARPINTEIRO DE FORMAS COM ENCARGOS COMPLEMENTARES	H	0,4300000	25,71	11,05
Composição	88316	SINAPI	SERVENTE COM ENCARGOS COMPLEMENTARES	H	1,3000000	20,33	26,42
Composição	88309	SINAPI	PEDREIRO COM ENCARGOS COMPLEMENTARES	H	0,3000000	26,01	7,80
Auxiliar			Areia grossa - posto jazida/fornecedor (retirado na jazida sem transporte)	m³	0,0609000	80,99	4,93
Insumo	00000357/SIN	ORSE					



RUA SANTO ANTONIO - CENTRO - Trizidela do Vale / MA
/ orlandinho.filho@hotmail.com

CASTELO BRANCO EMPREENDIMENTOS LDTA
CNPJ: 38.282.738/0001-61

Insumo	00001379/SIN	ORSE	Cimento portland composto cp ii-32	Material	kg	9,0000000	0,58	5,22
Insumo	00003744/SIN API	ORSE	Laje pre-moldada convencional (lajotas + vigotas) para piso, unidirecional, sobrecarga de 200 kg/m2, vao ate 4,50 m (sem colocacao)	Material	m²	1,0000000	34,90	34,90
Insumo	00004718/SIN	ORSE	Pedra britada n. 2 (19 a 38 mm) posto pedraira/fornecedor, sem frete	Material	m³	0,0414000	98,37	4,07
Insumo	00004721/SIN	ORSE	Pedra britada n. 1 (9,5 a 19 mm) posto pedraira/fornecedor, sem frete	Material	m³	0,0138000	97,86	1,35
Insumo	00005075/SIN	ORSE	Prego de aco polido com cabeca 18 x 30 (2 3/4 x 10)	Material	kg	0,0200000	12,38	0,24
Insumo	00010567/SIN	ORSE	Tabua *2,5 x 23* cm em pinus, mista ou equivalente da regioao - bruta	Material	m	0,3300000	9,75	3,21
Insumo	1569	ORSE	Madeira mista serrada (barrote) 6 x 6cm - 0,0036 m3/m (angelim, louro)	Material	m	1,0100000	5,23	5,28
Insumo	6995	ORSE	Madeira mista serrada (sarrafo) 2,2 x 5,5cm - 0,00121 m³/m	Material	m	0,7400000	2,57	1,90

MO sem LS => 16,48 LS => 17,15 MO com LS => 33,63
Valor do BDI => 23,03 Valor com BDI => 133,60

	Código	Banco	Descrição	Tipo	Und	Quant.	Valor Unit	Total
Composição	128	ORSE	Lançamento de concreto usinado, bombeado, em peças armadas da superestrutura, inclusive colocação, adensamento e acabamento	Concreto Simples	m³	1,0000000	56,18	56,18
Composição Auxiliar	88262	SINAPI	CARPINTEIRO DE FORMAS COM ENCARGOS COMPLEMENTARES	SEDI - SERVIÇOS DIVERSOS	H	0,3600000	25,71	9,25
Composição Auxiliar	88316	SINAPI	SERVENTE COM ENCARGOS COMPLEMENTARES	SEDI - SERVIÇOS DIVERSOS	H	1,6200000	20,33	32,93
Composição Auxiliar	88309	SINAPI	PEDREIRO COM ENCARGOS COMPLEMENTARES	SEDI - SERVIÇOS DIVERSOS	H	0,3600000	26,01	9,36
Composição Auxiliar	88245	SINAPI	ARMADOR COM ENCARGOS COMPLEMENTARES	SEDI - SERVIÇOS DIVERSOS	H	0,1800000	25,80	4,64


MO sem LS => 19,79 LS => 20,59 MO com LS => 40,38
Valor do BDI => 11,70 Valor com BDI => 67,88

	Código	Banco	Descrição	Tipo	Und	Quant.	Valor Unit	Total
Composição	2658	ORSE	Lastro de brita 3	Lastros, Lajes e Berços	m³	1,0000000	151,58	151,58
Composição Auxiliar	88316	SINAPI	SERVENTE COM ENCARGOS COMPLEMENTARES	SEDI - SERVIÇOS DIVERSOS	H	2,0000000	20,33	40,66
Insumo	00004722/SIN	ORSE	Pedra britada n. 3 (38 a 50 mm) posto pedraira/fornecedor, sem frete	Material	m³	1,2000000	92,44	110,92

MO sem LS => 13,80 LS => 14,36 MO com LS => 28,16
Valor do BDI => 31,57 Valor com BDI => 183,15

	Código	Banco	Descrição	Tipo	Und	Quant.	Valor Unit	Total
Composição	88274	SINAPI	MARMORISTA/GRANITEIRO COM ENCARGOS COMPLEMENTARES	SEDI - SERVIÇOS DIVERSOS	H	1,0000000	25,87	25,87

RUA SANTO ANTONIO - CENTRO - Trizidela do Vale / MA
/ orlandinho.filho@hotmail.com



CASTELO BRANCO EMPREENDIMENTOS LDTA
 CNPJ: 38.282.738/0001-61

Composição Auxiliar	95341 SINAPI	CURSO DE CAPACITAÇÃO PARA MARMORISTA/GRANITEIRO (ENCARGOS COMPLEMENTARES) - HORISTA	SEDI - SERVIÇOS DIVERSOS	H	1,0000000	0,32	0,32
Insumo	00004755 SINAPI	MARMORISTA / GRANITEIRO (HORISTA)	Mão de Obra	H	1,0000000	19,22	19,22
Insumo	00037370 SINAPI	ALIMENTACAO - HORISTA (COLETADO CAIXA - ENCARGOS COMPLEMENTARES)	Material	H	1,0000000	3,37	3,37
Insumo	00037371 SINAPI	TRANSPORTE - HORISTA (COLETADO CAIXA - ENCARGOS COMPLEMENTARES)	Material	H	1,0000000	0,47	0,47
Insumo	00037372 SINAPI	EXAMES - HORISTA (COLETADO CAIXA - ENCARGOS COMPLEMENTARES)	Material	H	1,0000000	0,98	0,98
Insumo	00037373 SINAPI	SEGURO - HORISTA (COLETADO CAIXA - ENCARGOS COMPLEMENTARES)	Material	H	1,0000000	0,01	0,01
Insumo	00043465 SINAPI	FERRAMENTAS - FAMILIA PEDREIRO - HORISTA (ENCARGOS COMPLEMENTARES - COLETADO CAIXA)	Material	H	1,0000000	0,60	0,60
Insumo	00043489 SINAPI	EPI - FAMILIA PEDREIRO - HORISTA (ENCARGOS COMPLEMENTARES - COLETADO CAIXA)	Material	H	1,0000000	0,90	0,90
				MO sem LS =>	9,56	LS =>	9,96 MO com LS =>
				Valor do BDI =>	5,38	Valor com BDI =>	31,25

Composição Auxiliar	Código Banco	Descrição	Tipo	Und	Quant.	Valor Unit	Total
Insumo	100308 SINAPI	MECÂNICO DE REFRIGERAÇÃO COM ENCARGOS COMPLEMENTARES	SEDI - SERVIÇOS DIVERSOS	H	1,0000000	26,15	26,15
Insumo	100298 SINAPI	CURSO DE CAPACITAÇÃO PARA MECÂNICO DE REFRIGERAÇÃO (ENCARGOS COMPLEMENTARES) - HORISTA	SEDI - SERVIÇOS DIVERSOS	H	1,0000000	0,61	0,61
Insumo	00034794 SINAPI	MECANICO DE REFRIGERACAO (HORISTA)	Mão de Obra	H	1,0000000	19,22	19,22
Insumo	00037370 SINAPI	ALIMENTACAO - HORISTA (COLETADO CAIXA - ENCARGOS COMPLEMENTARES)	Material	H	1,0000000	3,37	3,37
Insumo	00037371 SINAPI	TRANSPORTE - HORISTA (COLETADO CAIXA - ENCARGOS COMPLEMENTARES)	Material	H	1,0000000	0,47	0,47
Insumo	00037372 SINAPI	EXAMES - HORISTA (COLETADO CAIXA - ENCARGOS COMPLEMENTARES)	Material	H	1,0000000	0,98	0,98
Insumo	00037373 SINAPI	SEGURO - HORISTA (COLETADO CAIXA - ENCARGOS COMPLEMENTARES)	Material	H	1,0000000	0,01	0,01
Insumo	00043460 SINAPI	FERRAMENTAS - FAMILIA ELETRICISTA - HORISTA (ENCARGOS COMPLEMENTARES - COLETADO CAIXA)	Material	H	1,0000000	0,62	0,62
Insumo	00043484 SINAPI	EPI - FAMILIA ELETRICISTA - HORISTA (ENCARGOS COMPLEMENTARES - COLETADO CAIXA)	Material	H	1,0000000	0,87	0,87
				MO sem LS =>	9,72	LS =>	10,11 MO com LS =>
				Valor do BDI =>	5,44	Valor com BDI =>	31,59

Composição Auxiliar	Código Banco	Descrição	Tipo	Und	Quant.	Valor Unit	Total
Insumo	88278 SINAPI	MONTADOR DE ESTRUTURA METÁLICA COM ENCARGOS COMPLEMENTARES	SEDI - SERVIÇOS DIVERSOS	H	1,0000000	24,94	24,94
Insumo	95344 SINAPI	CURSO DE CAPACITAÇÃO PARA MONTADOR DE ESTRUTURA METÁLICA (ENCARGOS COMPLEMENTARES) - HORISTA	SEDI - SERVIÇOS DIVERSOS	H	1,0000000	0,25	0,25




RUA SANTO ANTONIO - CENTRO - Trizidela do Vale / MA
 / orlandinho.filho@hotmail.com

CASTELO BRANCO EMPREENDIMENTOS LDTA
 CNPJ: 38.282.738/0001-61

Item	Código Banco	Descrição	Tipo	Und	Quant.	Valor Unit	Total
Insumo	00037370 SINAPI	ALIMENTACAO - HORISTA (COLETADO CAIXA - ENCARGOS COMPLEMENTARES)	Material	H	1,00000000	3,37	3,37
Insumo	00037371 SINAPI	TRANSPORTE - HORISTA (COLETADO CAIXA - ENCARGOS COMPLEMENTARES)	Material	H	1,00000000	0,47	0,47
Insumo	00037372 SINAPI	EXAMES - HORISTA (COLETADO CAIXA - ENCARGOS COMPLEMENTARES)	Material	H	1,00000000	0,98	0,98
Insumo	00037373 SINAPI	SEGURO - HORISTA (COLETADO CAIXA - ENCARGOS COMPLEMENTARES)	Material	H	1,00000000	0,01	0,01
Insumo	00043464 SINAPI	FERRAMENTAS - FAMILIA OPERADOR ESCAVADEIRA - HORISTA (ENCARGOS COMPLEMENTARES - COLETADO CAIXA)	Material	H	1,00000000	0,01	0,01
Insumo	00043488 SINAPI	EPI - FAMILIA OPERADOR ESCAVADEIRA - HORISTA (ENCARGOS COMPLEMENTARES - COLETADO CAIXA)	Material	H	1,00000000	0,63	0,63
Insumo	00044497 SINAPI	MONTADOR DE ESTRUTURAS METALICAS HORISTA	Mão de Obra	H	1,00000000	19,22	19,22
				MO sem LS =>	9,54	LS =>	9,93 MO com LS =>
				Valor do BDI =>	5,19	Valor com BDI =>	30,13

Item	Código Banco	Descrição	Tipo	Und	Quant.	Valor Unit	Total
Composição	88281 SINAPI	MOTORISTA DE BASCULANTE COM ENCARGOS COMPLEMENTARES	SEDI - SERVIÇOS DIVERSOS	H	1,00000000	24,80	24,80
Composição Auxiliar	95346 SINAPI	CURSO DE CAPACITAÇÃO PARA MOTORISTA DE BASCULANTE (ENCARGOS COMPLEMENTARES) - HORISTA	SEDI - SERVIÇOS DIVERSOS	H	1,00000000	0,11	0,11
Insumo	00020020 SINAPI	MOTORISTA DE CAMINHÃO-BASCULANTE (HORISTA)	Mão de Obra	H	1,00000000	19,22	19,22
Insumo	00037370 SINAPI	ALIMENTACAO - HORISTA (COLETADO CAIXA - ENCARGOS COMPLEMENTARES)	Material	H	1,00000000	3,37	3,37
Insumo	00037371 SINAPI	TRANSPORTE - HORISTA (COLETADO CAIXA - ENCARGOS COMPLEMENTARES)	Material	H	1,00000000	0,47	0,47
Insumo	00037372 SINAPI	EXAMES - HORISTA (COLETADO CAIXA - ENCARGOS COMPLEMENTARES)	Material	H	1,00000000	0,98	0,98
Insumo	00037373 SINAPI	SEGURO - HORISTA (COLETADO CAIXA - ENCARGOS COMPLEMENTARES)	Material	H	1,00000000	0,01	0,01
Insumo	00043464 SINAPI	FERRAMENTAS - FAMILIA OPERADOR ESCAVADEIRA - HORISTA (ENCARGOS COMPLEMENTARES - COLETADO CAIXA)	Material	H	1,00000000	0,01	0,01
Insumo	00043488 SINAPI	EPI - FAMILIA OPERADOR ESCAVADEIRA - HORISTA (ENCARGOS COMPLEMENTARES - COLETADO CAIXA)	Material	H	1,00000000	0,63	0,63
				MO sem LS =>	9,47	LS =>	9,86 MO com LS =>
				Valor do BDI =>	5,16	Valor com BDI =>	29,96

Item	Código Banco	Descrição	Tipo	Und	Quant.	Valor Unit	Total
Composição	88282 SINAPI	MOTORISTA DE CAMINHÃO COM ENCARGOS COMPLEMENTARES	SEDI - SERVIÇOS DIVERSOS	H	1,00000000	24,80	24,80
Composição Auxiliar	95347 SINAPI	CURSO DE CAPACITAÇÃO PARA MOTORISTA DE CAMINHÃO (ENCARGOS COMPLEMENTARES) - HORISTA	SEDI - SERVIÇOS DIVERSOS	H	1,00000000	0,11	0,11
Insumo	00004093 SINAPI	MOTORISTA DE CAMINHÃO (HORISTA)	Mão de Obra	H	1,00000000	19,22	19,22
Insumo	00037370 SINAPI	ALIMENTACAO - HORISTA (COLETADO CAIXA - ENCARGOS COMPLEMENTARES)	Material	H	1,00000000	3,37	3,37



RUA SANTO ANTONIO - CENTRO - Trizideia do Vale / MA
 / orlandinho.filho@hotmail.com

CASTELO BRANCO EMPREENDIMENTOS LDTA
CNPJ: 38.282.738/0001-61

Insumo	Código	Banco	Material	Und	Quant.	Valor Unit	Total
TRANSPORTE - HORISTA (COLETADO CAIXA - ENCARGOS COMPLEMENTARES)	00037371	SINAPI	Material	H	1,00000000	0,47	0,47
EXAMES - HORISTA (COLETADO CAIXA - ENCARGOS COMPLEMENTARES)	00037372	SINAPI	Material	H	1,00000000	0,98	0,98
SEGURO - HORISTA (COLETADO CAIXA - ENCARGOS COMPLEMENTARES)	00037373	SINAPI	Material	H	1,00000000	0,01	0,01
FERRAMENTAS - FAMILIA OPERADOR ESCAVADEIRA - HORISTA (ENCARGOS COMPLEMENTARES - COLETADO CAIXA)	00043464	SINAPI	Material	H	1,00000000	0,01	0,01
EPI - FAMILIA OPERADOR ESCAVADEIRA - HORISTA (ENCARGOS COMPLEMENTARES - COLETADO CAIXA)	00043488	SINAPI	Material	H	1,00000000	0,63	0,63
MO sem LS => 9,47 LS => 9,86 MO com LS =>							19,33
Valor do BDI => 5,16							29,96

Composição	Código	Banco	Tipo	Und	Quant.	Valor Unit	Total
MOTORISTA OPERADOR DE MUNCK COM ENCARGOS COMPLEMENTARES	88286	SINAPI	SEDI - SERVIÇOS DIVERSOS	H	1,00000000	25,05	25,05
CURSO DE CAPACITAÇÃO PARA MOTORISTA OPERADOR DE MUNCK (ENCARGOS COMPLEMENTARES) - HORISTA	95351	SINAPI	SEDI - SERVIÇOS DIVERSOS	H	1,00000000	0,36	0,36
MOTORISTA OPERADOR DE CAMINHÃO COM MUNCK (HORISTA)	00004096	SINAPI	Mão de Obra	H	1,00000000	19,22	19,22
ALIMENTACAO - HORISTA (COLETADO CAIXA - ENCARGOS COMPLEMENTARES)	00037370	SINAPI	Material	H	1,00000000	3,37	3,37
TRANSPORTE - HORISTA (COLETADO CAIXA - ENCARGOS COMPLEMENTARES)	00037371	SINAPI	Material	H	1,00000000	0,47	0,47
EXAMES - HORISTA (COLETADO CAIXA - ENCARGOS COMPLEMENTARES)	00037372	SINAPI	Material	H	1,00000000	0,98	0,98
SEGURO - HORISTA (COLETADO CAIXA - ENCARGOS COMPLEMENTARES)	00037373	SINAPI	Material	H	1,00000000	0,01	0,01
FERRAMENTAS - FAMILIA OPERADOR ESCAVADEIRA - HORISTA (ENCARGOS COMPLEMENTARES - COLETADO CAIXA)	00043464	SINAPI	Material	H	1,00000000	0,01	0,01
EPI - FAMILIA OPERADOR ESCAVADEIRA - HORISTA (ENCARGOS COMPLEMENTARES - COLETADO CAIXA)	00043488	SINAPI	Material	H	1,00000000	0,63	0,63
MO sem LS => 9,60 LS => 9,98 MO com LS =>							19,58
Valor do BDI => 5,21							30,26

Composição	Código	Banco	Tipo	Und	Quant.	Valor Unit	Total
OPERADOR DE BETONEIRA ESTACIONÁRIA/MISTURADOR COM ENCARGOS COMPLEMENTARES	88377	SINAPI	SEDI - SERVIÇOS DIVERSOS	H	1,00000000	24,87	24,87
CURSO DE CAPACITAÇÃO PARA OPERADOR DE BETONEIRA ESTACIONÁRIA/MISTURADOR (ENCARGOS COMPLEMENTARES) - HORISTA	95389	SINAPI	SEDI - SERVIÇOS DIVERSOS	H	1,00000000	0,18	0,18
ALIMENTACAO - HORISTA (COLETADO CAIXA - ENCARGOS COMPLEMENTARES)	00037370	SINAPI	Material	H	1,00000000	3,37	3,37
TRANSPORTE - HORISTA (COLETADO CAIXA - ENCARGOS COMPLEMENTARES)	00037371	SINAPI	Material	H	1,00000000	0,47	0,47
EXAMES - HORISTA (COLETADO CAIXA - ENCARGOS COMPLEMENTARES)	00037372	SINAPI	Material	H	1,00000000	0,98	0,98

PROJ. EXECUTIVA
Fl. 964
Servidor Responsável

RUA SANTO ANTONIO - CENTRO - Trizidela do Vale / MA
/ orlandinho.filho@hotmail.com

CASTELO BRANCO EMPREENDIMENTOS LDTA
 CNPJ: 38.282.738/0001-61

Insuno	Código Banco	Descrição	Tipo	Und	Quant.	Valor Unit	Total
Insuno	00037373 SINAPI	SEGURO - HORISTA (COLETADO CAIXA - ENCARGOS COMPLEMENTARES)	Material	H	1,00000000	0,01	0,01
Insuno	00037666 SINAPI	OPERADOR DE BETONEIRA ESTACIONARIA / MISTURADOR (HORISTA)	Mão de Obra	H	1,00000000	19,22	19,22
Insuno	00043464 SINAPI	FERRAMENTAS - FAMILIA OPERADOR ESCAVADEIRA - HORISTA (ENCARGOS COMPLEMENTARES - COLETADO CAIXA)	Material	H	1,00000000	0,01	0,01
Insuno	00043488 SINAPI	EPI - FAMILIA OPERADOR ESCAVADEIRA - HORISTA (ENCARGOS COMPLEMENTARES - COLETADO CAIXA)	Material	H	1,00000000	0,63	0,63
		MO sem LS =>		LS =>	9,89	MO com LS =>	19,40
		Valor do BDI =>			5,18	Valor com BDI =>	30,05

Composição	Código Banco	Descrição	Tipo	Und	Quant.	Valor Unit	Total
Composição	88294 SINAPI	OPERADOR DE ESCAVADEIRA COM ENCARGOS COMPLEMENTARES	SEDI - SERVIÇOS DIVERSOS	H	1,00000000	24,94	24,94
Composição Auxiliar	95357 SINAPI	CURSO DE CAPACITAÇÃO PARA OPERADOR DE ESCAVADEIRA (ENCARGOS COMPLEMENTARES) - HORISTA	SEDI - SERVIÇOS DIVERSOS	H	1,00000000	0,25	0,25
Insuno	00004234 SINAPI	OPERADOR DE ESCAVADEIRA (HORISTA)	Mão de Obra	H	1,00000000	19,22	19,22
Insuno	00037370 SINAPI	ALIMENTACAO - HORISTA (COLETADO CAIXA - ENCARGOS COMPLEMENTARES)	Material	H	1,00000000	3,37	3,37
Insuno	00037371 SINAPI	TRANSPORTE - HORISTA (COLETADO CAIXA - ENCARGOS COMPLEMENTARES)	Material	H	1,00000000	0,47	0,47
Insuno	00037372 SINAPI	EXAMES - HORISTA (COLETADO CAIXA - ENCARGOS COMPLEMENTARES)	Material	H	1,00000000	0,98	0,98
Insuno	00037373 SINAPI	SEGURO - HORISTA (COLETADO CAIXA - ENCARGOS COMPLEMENTARES)	Material	H	1,00000000	0,01	0,01
Insuno	00043464 SINAPI	FERRAMENTAS - FAMILIA OPERADOR ESCAVADEIRA - HORISTA (ENCARGOS COMPLEMENTARES - COLETADO CAIXA)	Material	H	1,00000000	0,01	0,01
Insuno	00043488 SINAPI	EPI - FAMILIA OPERADOR ESCAVADEIRA - HORISTA (ENCARGOS COMPLEMENTARES - COLETADO CAIXA)	Material	H	1,00000000	0,63	0,63
		MO sem LS =>		LS =>	9,93	MO com LS =>	19,47
		Valor do BDI =>			5,19	Valor com BDI =>	30,13

Composição	Código Banco	Descrição	Tipo	Und	Quant.	Valor Unit	Total
Composição	88295 SINAPI	OPERADOR DE GUINCHO COM ENCARGOS COMPLEMENTARES	SEDI - SERVIÇOS DIVERSOS	H	1,00000000	25,05	25,05
Composição Auxiliar	95358 SINAPI	CURSO DE CAPACITAÇÃO PARA OPERADOR DE GUINCHO (ENCARGOS COMPLEMENTARES) - HORISTA	SEDI - SERVIÇOS DIVERSOS	H	1,00000000	0,36	0,36
Insuno	00004253 SINAPI	OPERADOR DE GUINCHO OU GUINCHEIRO (HORISTA)	Mão de Obra	H	1,00000000	19,22	19,22
Insuno	00037370 SINAPI	ALIMENTACAO - HORISTA (COLETADO CAIXA - ENCARGOS COMPLEMENTARES)	Material	H	1,00000000	3,37	3,37
Insuno	00037371 SINAPI	TRANSPORTE - HORISTA (COLETADO CAIXA - ENCARGOS COMPLEMENTARES)	Material	H	1,00000000	0,47	0,47
Insuno	00037372 SINAPI	EXAMES - HORISTA (COLETADO CAIXA - ENCARGOS COMPLEMENTARES)	Material	H	1,00000000	0,98	0,98



RUA SANTO ANTONIO - CENTRO - Trizideia do Vale / MA
 / orlandinho.filho@hotmail.com

CASTELO BRANCO EMPREENDIMENTOS LDTA
CNPJ: 38.282.738/0001-61

Insumo	00037373	SINAPI	SEGURO - HORISTA (COLETADO CAIXA - ENCARGOS COMPLEMENTARES)	Material	H	1,0000000	0,01	0,01		
Insumo	00043464	SINAPI	FERRAMENTAS - FAMILIA OPERADOR ESCAVADEIRA - HORISTA (ENCARGOS COMPLEMENTARES - COLETADO CAIXA)	Material	H	1,0000000	0,01	0,01		
Insumo	00043488	SINAPI	EPI - FAMILIA OPERADOR ESCAVADEIRA - HORISTA (ENCARGOS COMPLEMENTARES - COLETADO CAIXA)	Material	H	1,0000000	0,63	0,63		
				MO sem LS =>		9,60	LS =>	9,98	MO com LS =>	19,58
				Valor do BDI =>		5,21		Valor com BDI =>		30,26

	Código	Banco	Descrição	Tipo	Und	Quant.	Valor Unit	Total		
Composição	88296	SINAPI	OPERADOR DE GUINDASTE COM ENCARGOS COMPLEMENTARES	SEDI - SERVIÇOS DIVERSOS	H	1,0000000	25,05	25,05		
Composição Auxiliar	95359	SINAPI	CURSO DE CAPACITAÇÃO PARA OPERADOR DE GUINDASTE (ENCARGOS COMPLEMENTARES) - HORISTA	SEDI - SERVIÇOS DIVERSOS	H	1,0000000	0,36	0,36		
Insumo	00004254	SINAPI	OPERADOR DE GUINDASTE (HORISTA)	Mão de Obra	H	1,0000000	19,22	19,22		
Insumo	00037370	SINAPI	ALIMENTACAO - HORISTA (COLETADO CAIXA - ENCARGOS COMPLEMENTARES)	Material	H	1,0000000	3,37	3,37		
Insumo	00037371	SINAPI	TRANSPORTE - HORISTA (COLETADO CAIXA - ENCARGOS COMPLEMENTARES)	Material	H	1,0000000	0,47	0,47		
Insumo	00037372	SINAPI	EXAMES - HORISTA (COLETADO CAIXA - ENCARGOS COMPLEMENTARES)	Material	H	1,0000000	0,98	0,98		
Insumo	00037373	SINAPI	SEGURO - HORISTA (COLETADO CAIXA - ENCARGOS COMPLEMENTARES)	Material	H	1,0000000	0,01	0,01		
Insumo	00043464	SINAPI	FERRAMENTAS - FAMILIA OPERADOR ESCAVADEIRA - HORISTA (ENCARGOS COMPLEMENTARES - COLETADO CAIXA)	Material	H	1,0000000	0,01	0,01		
Insumo	00043488	SINAPI	EPI - FAMILIA OPERADOR ESCAVADEIRA - HORISTA (ENCARGOS COMPLEMENTARES - COLETADO CAIXA)	Material	H	1,0000000	0,63	0,63		
				MO sem LS =>		9,60	LS =>	9,98	MO com LS =>	19,58
				Valor do BDI =>		5,21		Valor com BDI =>		30,26

	Código	Banco	Descrição	Tipo	Und	Quant.	Valor Unit	Total
Composição	88297	SINAPI	OPERADOR DE MÁQUINAS E EQUIPAMENTOS COM ENCARGOS COMPLEMENTARES	SEDI - SERVIÇOS DIVERSOS	H	1,0000000	24,94	24,94
Composição Auxiliar	95360	SINAPI	CURSO DE CAPACITAÇÃO PARA OPERADOR DE MÁQUINAS E EQUIPAMENTOS (ENCARGOS COMPLEMENTARES) - HORISTA	SEDI - SERVIÇOS DIVERSOS	H	1,0000000	0,25	0,25
Insumo	00004230	SINAPI	OPERADOR DE MAQUINAS E TRATORES DIVERSOS - TERRAPLANAGEM (HORISTA)	Mão de Obra	H	1,0000000	19,22	19,22
Insumo	00037370	SINAPI	ALIMENTACAO - HORISTA (COLETADO CAIXA - ENCARGOS COMPLEMENTARES)	Material	H	1,0000000	3,37	3,37
Insumo	00037371	SINAPI	TRANSPORTE - HORISTA (COLETADO CAIXA - ENCARGOS COMPLEMENTARES)	Material	H	1,0000000	0,47	0,47
Insumo	00037372	SINAPI	EXAMES - HORISTA (COLETADO CAIXA - ENCARGOS COMPLEMENTARES)	Material	H	1,0000000	0,98	0,98
Insumo	00037373	SINAPI	SEGURO - HORISTA (COLETADO CAIXA - ENCARGOS COMPLEMENTARES)	Material	H	1,0000000	0,01	0,01

RUA SANTO ANTONIO - CENTRO - Trizidela do Vale / MA
/ orlandinho.filho@hotmail.com



CASTELO BRANCO EMPREENDIMENTOS LDTA
CNPJ: 38.282.738/0001-61

Insumo	00043464	SINAPI	FERRAMENTAS - FAMILIA OPERADOR ESCAVADEIRA - HORISTA (ENCARGOS COMPLEMENTARES - COLETADO CAIXA)	Material	H	1,0000000	0,01	0,01
Insumo	00043488	SINAPI	EPI - FAMILIA OPERADOR ESCAVADEIRA - HORISTA (ENCARGOS COMPLEMENTARES - COLETADO CAIXA)	Material	H	1,0000000	0,63	0,63
			MO sem LS =>	9,54	LS =>	9,93	MO com LS =>	19,47
			Valor do BDI =>	5,19	Valor com BDI =>		30,13	Total

Composição	Código	Banco	Descrição	Tipo	Und	Quant.	Valor Unit	Total
Composição	88301	SINAPI	OPERADOR DE PÁ CARREGADEIRA COM ENCARGOS COMPLEMENTARES	SEDI - SERVIÇOS DIVERSOS	H	1,0000000	24,87	24,87
Composição Auxiliar	95364	SINAPI	CURSO DE CAPACITAÇÃO PARA OPERADOR DE PÁ CARREGADEIRA (ENCARGOS COMPLEMENTARES) - HORISTA	SEDI - SERVIÇOS DIVERSOS	H	1,0000000	0,18	0,18
Insumo	00004248	SINAPI	OPERADOR DE PÁ CARREGADEIRA (HORISTA)	Mão de Obra	H	1,0000000	19,22	19,22
Insumo	00037370	SINAPI	ALIMENTACAO - HORISTA (COLETADO CAIXA - ENCARGOS COMPLEMENTARES)	Material	H	1,0000000	3,37	3,37
Insumo	00037371	SINAPI	TRANSPORTE - HORISTA (COLETADO CAIXA - ENCARGOS COMPLEMENTARES)	Material	H	1,0000000	0,47	0,47
Insumo	00037372	SINAPI	EXAMES - HORISTA (COLETADO CAIXA - ENCARGOS COMPLEMENTARES)	Material	H	1,0000000	0,98	0,98
Insumo	00037373	SINAPI	SEGURO - HORISTA (COLETADO CAIXA - ENCARGOS COMPLEMENTARES)	Material	H	1,0000000	0,01	0,01
Insumo	00043464	SINAPI	FERRAMENTAS - FAMILIA OPERADOR ESCAVADEIRA - HORISTA (ENCARGOS COMPLEMENTARES - COLETADO CAIXA)	Material	H	1,0000000	0,01	0,01
Insumo	00043488	SINAPI	EPI - FAMILIA OPERADOR ESCAVADEIRA - HORISTA (ENCARGOS COMPLEMENTARES - COLETADO CAIXA)	Material	H	1,0000000	0,63	0,63
			MO sem LS =>	9,51	LS =>	9,89	MO com LS =>	19,40
			Valor do BDI =>	5,18	Valor com BDI =>		30,05	Total

Composição	Código	Banco	Descrição	Tipo	Und	Quant.	Valor Unit	Total
Composição	88304	SINAPI	OPERADOR DE USINA DE ASFALTO, DE SOLOS OU DE CONCRETO COM ENCARGOS COMPLEMENTARES	SEDI - SERVIÇOS DIVERSOS	H	1,0000000	24,87	24,87
Composição Auxiliar	95367	SINAPI	CURSO DE CAPACITAÇÃO PARA OPERADOR DE USINA DE ASFALTO, DE SOLOS OU DE CONCRETO (ENCARGOS COMPLEMENTARES) - HORISTA	SEDI - SERVIÇOS DIVERSOS	H	1,0000000	0,18	0,18
Insumo	00004233	SINAPI	OPERADOR DE USINA DE ASFALTO, DE SOLOS OU DE CONCRETO (HORISTA)	Mão de Obra	H	1,0000000	19,22	19,22
Insumo	00037370	SINAPI	ALIMENTACAO - HORISTA (COLETADO CAIXA - ENCARGOS COMPLEMENTARES)	Material	H	1,0000000	3,37	3,37
Insumo	00037371	SINAPI	TRANSPORTE - HORISTA (COLETADO CAIXA - ENCARGOS COMPLEMENTARES)	Material	H	1,0000000	0,47	0,47
Insumo	00037372	SINAPI	EXAMES - HORISTA (COLETADO CAIXA - ENCARGOS COMPLEMENTARES)	Material	H	1,0000000	0,98	0,98
Insumo	00037373	SINAPI	SEGURO - HORISTA (COLETADO CAIXA - ENCARGOS COMPLEMENTARES)	Material	H	1,0000000	0,01	0,01
Insumo	00043464	SINAPI	FERRAMENTAS - FAMILIA OPERADOR ESCAVADEIRA - HORISTA (ENCARGOS COMPLEMENTARES - COLETADO CAIXA)	Material	H	1,0000000	0,01	0,01



RUA SANTO ANTONIO - CENTRO - Trizidela do Vale / MA
/ orlandinho.filho@hotmail.com


CASTELO BRANCO EMPREENDIMENTOS LDTA
CNPJ: 38.282.738/0001-61

Insumo	00043488	SINAPI	EPI - FAMILIA OPERADOR ESCAVADEIRA - HORISTA (ENCARGOS COMPLEMENTARES - COLETADO CAIXA)	Material	H	1,0000000	0,63	0,63	
				MO sem LS =>	9,51	LS =>	9,89	MO com LS =>	19,40
				Valor do BDI =>	5,18			Valor com BDI =>	30,05

	Código	Banco	Descrição	Tipo	Und	Quant.	Valor Unit	Total	
Composição	88309	SINAPI	PEDREIRO COM ENCARGOS COMPLEMENTARES	SEDI - SERVIÇOS DIVERSOS	H	1,0000000	26,01	26,01	
Composição Auxiliar	95371	SINAPI	CURSO DE CAPACITAÇÃO PARA PEDREIRO (ENCARGOS COMPLEMENTARES) - HORISTA	SEDI - SERVIÇOS DIVERSOS	H	1,0000000	0,46	0,46	
Insumo	00004750	SINAPI	PEDREIRO (HORISTA)	Mão de Obra	H	1,0000000	19,22	19,22	
Insumo	00037370	SINAPI	ALIMENTACAO - HORISTA (COLETADO CAIXA - ENCARGOS COMPLEMENTARES)	Material	H	1,0000000	3,37	3,37	
Insumo	00037371	SINAPI	TRANSPORTE - HORISTA (COLETADO CAIXA - ENCARGOS COMPLEMENTARES)	Material	H	1,0000000	0,47	0,47	
Insumo	00037372	SINAPI	EXAMES - HORISTA (COLETADO CAIXA - ENCARGOS COMPLEMENTARES)	Material	H	1,0000000	0,98	0,98	
Insumo	00037373	SINAPI	SEGURO - HORISTA (COLETADO CAIXA - ENCARGOS COMPLEMENTARES)	Material	H	1,0000000	0,01	0,01	
Insumo	00043465	SINAPI	FERRAMENTAS - FAMILIA PEDREIRO - HORISTA (ENCARGOS COMPLEMENTARES - COLETADO CAIXA)	Material	H	1,0000000	0,60	0,60	
Insumo	00043489	SINAPI	EPI - FAMILIA PEDREIRO - HORISTA (ENCARGOS COMPLEMENTARES - COLETADO CAIXA)	Material	H	1,0000000	0,90	0,90	
				MO sem LS =>	9,64	LS =>	10,04	MO com LS =>	19,68
				Valor do BDI =>	5,41			Valor com BDI =>	31,42

	Código	Banco	Descrição	Tipo	Und	Quant.	Valor Unit	Total
Composição	97734	SINAPI	PEÇA RETANGULAR PRÉ-MOLDADA, VOLUME DE CONCRETO DE 10 A 30 LITROS, TAXA DE AÇO APROXIMADA DE 30KG/M³. AF_03/2024	FUES - FUNDAÇÕES E ESTRUTURAS	m³	1,0000000	2.603,92	2.603,92
Composição Auxiliar	88239	SINAPI	AJUDANTE DE CARPINTEIRO COM ENCARGOS COMPLEMENTARES	SEDI - SERVIÇOS DIVERSOS	H	1,1920000	20,80	24,79
Composição Auxiliar	88261	SINAPI	CARPINTEIRO DE ESQUADRIA COM ENCARGOS COMPLEMENTARES	SEDI - SERVIÇOS DIVERSOS	H	5,9600000	25,78	153,64
Composição Auxiliar	88309	SINAPI	PEDREIRO COM ENCARGOS COMPLEMENTARES	SEDI - SERVIÇOS DIVERSOS	H	31,3499000	26,01	815,41
Composição Auxiliar	88316	SINAPI	SERVENTE COM ENCARGOS COMPLEMENTARES	SEDI - SERVIÇOS DIVERSOS	H	31,3499000	20,33	637,34
Composição Auxiliar	90586	SINAPI	VIBRADOR DE IMERSÃO, DIÂMETRO DE PONTEIRA 45MM, MOTOR ELÉTRICO TRIFÁSICO POTÊNCIA DE 2 CV - CHP DIURNO. AF_06/2015	CHOR - CUSTOS HORÁRIOS DE MÁQUINAS E EQUIPAMENTOS	CHP	6,6350000	1,27	8,42
Composição Auxiliar	90587	SINAPI	VIBRADOR DE IMERSÃO, DIÂMETRO DE PONTEIRA 45MM, MOTOR ELÉTRICO TRIFÁSICO POTÊNCIA DE 2 CV - CHI DIURNO. AF_06/2015	CHOR - CUSTOS HORÁRIOS DE MÁQUINAS E EQUIPAMENTOS	CHI	18,0917000	0,49	8,86
Composição Auxiliar	91692	SINAPI	SERRA CIRCULAR DE BANCADA COM MOTOR ELÉTRICO POTÊNCIA DE 5HP, COM COIFA PARA DISCO 10" - CHP DIURNO. AF_08/2015	CHOR - CUSTOS HORÁRIOS DE MÁQUINAS E EQUIPAMENTOS	CHP	0,4877000	26,33	12,84

RUA SANTO ANTONIO - CENTRO - Trizidela do Vale / MA
/ orlandinho.filho@hotmail.com




CASTELO BRANCO EMPREENDIMENTOS LDTA
CNPJ: 38.282.738/0001-61

Composição Auxiliar	91693 SINAPI	SERRA CIRCULAR DE BANCADA COM MOTOR ELÉTRICO POTÊNCIA DE 5HP, COM COIFA PARA DISCO 10" - CHI DIURNO. AF_08/2015	CHOR - CUSTOS HORÁRIOS DE MÁQUINAS E EQUIPAMENTOS	CHI	0,7043000	25,05	17,64		
Composição Auxiliar	92767 SINAPI	ARMAÇÃO DE LAJE DE ESTRUTURA CONVENCIONAL DE CONCRETO ARMADO UTILIZANDO AÇO CA-60 DE 4,2 MM - MONTAGEM. AF_06/2022	FUES - FUNDAÇÕES E ESTRUTURAS	KG	27,8988000	12,63	352,36		
Composição Auxiliar	94971 SINAPI	CONCRETO FCK = 25MPA, TRAÇO 1:2,3:2,7 (EM MASSA SECA DE CIMENTO/ AREIA MÉDIA/ BRITA 1) - PREPARO MECÂNICO COM BETONEIRA 600 L. AF_05/2021	FUES - FUNDAÇÕES E ESTRUTURAS	m³	1,2000000	386,81	464,17		
Insumo	00001358 SINAPI	CHAPA/PAINEL DE MADEIRA COMPENSADA RESINADA (MADEIRITE RESINADO ROSA) PARA FORMA DE CONCRETO, DE 2200 x 1100 MM, E = 17 MM	Material	m²	1,9404000	43,84	85,06		
Insumo	00002692 SINAPI	DESMOLDANTE PROTETOR PARA FORMAS DE MADEIRA, DE BASE OLEOSA EMULSIONADA EM AGUA	Material	L	0,0833000	7,40	0,61		
Insumo	00004517 SINAPI	SARRAFO "2,5 X 7,5" CM EM PINUS, MISTA OU EQUIVALENTE DA REGIAO - BRUTA	Material	M	5,6283000	2,78	15,64		
Insumo	00020247 SINAPI	PREGO DE AÇO POLIDO COM CABECA 15 X 15 (1 1/4 X 13)	Material	KG	0,4365000	16,36	7,14		
				MO sem LS =>	685,02	LS =>	712,83	MO com LS =>	1.397,85
				Valor do BDI =>	542,39	Valor com BDI =>	3.146,31		

	Código Banco	Descrição	Tipo	Und	Quant.	Valor Unit	Total
Composição	97733 SINAPI	PEÇA RETANGULAR PRÉ-MOLDADA, VOLUME DE CONCRETO DE ATÉ 10 LITROS, TAXA DE AÇO APROXIMADA DE 30KG/M³. AF_03/2024	FUES - FUNDAÇÕES E ESTRUTURAS	m³	1,0000000	2.962,53	2.962,53
Composição Auxiliar	88239 SINAPI	AJUDANTE DE CARPINTEIRO COM ENCARGOS COMPLEMENTARES	SEDI - SERVIÇOS DIVERSOS	H	1,8137000	20,80	37,72
Composição Auxiliar	88261 SINAPI	CARPINTEIRO DE ESQUADRIA COM ENCARGOS COMPLEMENTARES	SEDI - SERVIÇOS DIVERSOS	H	9,0685000	25,78	233,78
Composição Auxiliar	88309 SINAPI	PEDREIRO COM ENCARGOS COMPLEMENTARES	SEDI - SERVIÇOS DIVERSOS	H	31,9930000	26,01	832,13
Composição Auxiliar	88316 SINAPI	SERVENTE COM ENCARGOS COMPLEMENTARES	SEDI - SERVIÇOS DIVERSOS	H	31,9930000	20,33	650,41
Composição Auxiliar	90586 SINAPI	VIBRADOR DE IMERSÃO, DIÂMETRO DE PONTEIRA 45MM, MOTOR ELÉTRICO TRIFÁSICO POTÊNCIA DE 2 CV - CHP DIURNO. AF_06/2015	CHOR - CUSTOS HORÁRIOS DE MÁQUINAS E EQUIPAMENTOS	CHP	6,6350000	1,27	8,42
Composição Auxiliar	90587 SINAPI	VIBRADOR DE IMERSÃO, DIÂMETRO DE PONTEIRA 45MM, MOTOR ELÉTRICO TRIFÁSICO POTÊNCIA DE 2 CV - CHI DIURNO. AF_06/2015	CHOR - CUSTOS HORÁRIOS DE MÁQUINAS E EQUIPAMENTOS	CHI	18,0917000	0,49	8,86
Composição Auxiliar	91692 SINAPI	SERRA CIRCULAR DE BANCADA COM MOTOR ELÉTRICO POTÊNCIA DE 5HP, COM COIFA PARA DISCO 10" - CHP DIURNO. AF_08/2015	CHOR - CUSTOS HORÁRIOS DE MÁQUINAS E EQUIPAMENTOS	CHP	0,7736000	26,33	20,36
Composição Auxiliar	91693 SINAPI	SERRA CIRCULAR DE BANCADA COM MOTOR ELÉTRICO POTÊNCIA DE 5HP, COM COIFA PARA DISCO 10" - CHI DIURNO. AF_08/2015	CHOR - CUSTOS HORÁRIOS DE MÁQUINAS E EQUIPAMENTOS	CHI	1,0401000	25,05	26,05
Composição Auxiliar	92767 SINAPI	ARMAÇÃO DE LAJE DE ESTRUTURA CONVENCIONAL DE CONCRETO ARMADO UTILIZANDO AÇO CA-60 DE 4,2 MM - MONTAGEM. AF_06/2022	FUES - FUNDAÇÕES E ESTRUTURAS	KG	42,6463000	12,63	538,62

RUA SANTO ANTONIO - CENTRO - Trizidela do Vale / MA
/ orlandinho.filho@hotmail.com



ORLANDINHO FILHO

CASTELO BRANCO EMPREENDIMENTOS LDTA
CNPJ: 38.282.738/0001-61

Composição Auxiliar	94971	SINAPI	CONCRETO FCK = 25MPA, TRAÇO 1:2,3:2,7 (EM MASSA SECA DE CIMENTO/ AREIA MÉDIA/ BRITA 1) - PREPARO MECÂNICO COM BETONEIRA 600 L. AF 05/2021	FUES - FUNDAÇÕES E ESTRUTURAS	m³	1,2000000	386,81	464,17	
Insumo	00001358	SINAPI	CHAPA/PAINEL DE MADEIRA COMPENSADA RESINADA (MADEIRITE RESINADO ROSA) PARA FORMA DE CONCRETO, DE 2200 x 1100 MM, E = 17 MM	Material	m²	2,9790000	43,84	130,59	
Insumo	00002692	SINAPI	DESMOLDANTE PROTETOR PARA FORMAS DE MADEIRA, DE BASE OLEOSA EMULSIONADA EM AGUA	Material	L	0,1200000	7,40	0,88	
Insumo	00020247	SINAPI	PREGO DE ACO POLIDO COM CABECA 15 X 15 (1 1/4 X 13)	Material	KG	0,6445000	16,36	10,54	
				MO sem LS =>	766,87	LS =>	798,01	MO com LS =>	1.564,88
				Valor do BDI =>	617,09			Valor com BDI =>	3.579,62

	Código	Banco	Descrição	Tipo	Und	Quant.	Valor Unit	Total	
Composição	88310	SINAPI	PINTOR COM ENCARGOS COMPLEMENTARES	SEDI - SERVIÇOS DIVERSOS	H	1,0000000	27,05	27,05	
Composição Auxiliar	95372	SINAPI	CURSO DE CAPACITAÇÃO PARA PINTOR (ENCARGOS COMPLEMENTARES) - HORISTA	SEDI - SERVIÇOS DIVERSOS	H	1,0000000	0,32	0,32	
Insumo	00004783	SINAPI	PINTOR (HORISTA)	Mão de Obra	H	1,0000000	19,22	19,22	
Insumo	00037370	SINAPI	ALIMENTACAO - HORISTA (COLETADO CAIXA - ENCARGOS COMPLEMENTARES)	Material	H	1,0000000	3,37	3,37	
Insumo	00037371	SINAPI	TRANSPORTE - HORISTA (COLETADO CAIXA - ENCARGOS COMPLEMENTARES)	Material	H	1,0000000	0,47	0,47	
Insumo	00037372	SINAPI	EXAMES - HORISTA (COLETADO CAIXA - ENCARGOS COMPLEMENTARES)	Material	H	1,0000000	0,98	0,98	
Insumo	00037373	SINAPI	SEGURO - HORISTA (COLETADO CAIXA - ENCARGOS COMPLEMENTARES)	Material	H	1,0000000	0,01	0,01	
Insumo	00043466	SINAPI	FERRAMENTAS - FAMILIA PINTOR - HORISTA (ENCARGOS COMPLEMENTARES - COLETADO CAIXA)	Material	H	1,0000000	1,43	1,43	
Insumo	00043490	SINAPI	EPI - FAMILIA PINTOR - HORISTA (ENCARGOS COMPLEMENTARES - COLETADO CAIXA)	Material	H	1,0000000	1,25	1,25	
				MO sem LS =>	9,58	LS =>	9,96	MO com LS =>	19,54
				Valor do BDI =>	5,63			Valor com BDI =>	32,68

	Código	Banco	Descrição	Tipo	Und	Quant.	Valor Unit	Total	
Composição	91278	SINAPI	PLACA VIBRATÓRIA REVERSÍVEL COM MOTOR 4 TEMPOS A GASOLINA, FORÇA CENTRÍFUGA DE 25 KN (2500 KGF), POTÊNCIA 5,5 CV - CHI DIURNO. AF 08/2015	CHOR - CUSTOS HORÁRIOS DE MÁQUINAS E EQUIPAMENTOS	CHI	1,0000000	0,64	0,64	
Composição Auxiliar	91273	SINAPI	PLACA VIBRATÓRIA REVERSÍVEL COM MOTOR 4 TEMPOS A GASOLINA, FORÇA CENTRÍFUGA DE 25 KN (2500 KGF), POTÊNCIA 5,5 CV - DEPRECIACÃO. AF 08/2015	CHOR - CUSTOS HORÁRIOS DE MÁQUINAS E EQUIPAMENTOS	H	1,0000000	0,51	0,51	
Composição Auxiliar	91274	SINAPI	PLACA VIBRATÓRIA REVERSÍVEL COM MOTOR 4 TEMPOS A GASOLINA, FORÇA CENTRÍFUGA DE 25 KN (2500 KGF), POTÊNCIA 5,5 CV - JUROS. AF 08/2015	CHOR - CUSTOS HORÁRIOS DE MÁQUINAS E EQUIPAMENTOS	H	1,0000000	0,13	0,13	
				MO sem LS =>	0,00	LS =>	0,00	MO com LS =>	0,00

RUA SANTO ANTONIO - CENTRO - Trizidela do Vale / MA
/ orlandinho.filho@hotmail.com



CASTELO BRANCO EMPREENDIMENTOS LDTA
CNPJ: 38.282.738/0001-61

Valor do BDI => 0,13 Valor com BDI => 0,77

	Código	Banco	Descrição	Tipo	Und	Quant.	Valor Unit	Total		
Composição	91277	SINAPI	PLACA VIBRATÓRIA REVERSÍVEL COM MOTOR 4 TEMPOS A GASOLINA, FORÇA CENTRÍFUGA DE 25 KN (2500 KGF), POTÊNCIA 5,5 CV - CHP DIURNO. AF_08/2015	CHOR - CUSTOS HORÁRIOS DE MÁQUINAS E EQUIPAMENTOS	CHP	1,0000000	9,05	9,05		
Composição Auxiliar	91273	SINAPI	PLACA VIBRATÓRIA REVERSÍVEL COM MOTOR 4 TEMPOS A GASOLINA, FORÇA CENTRÍFUGA DE 25 KN (2500 KGF), POTÊNCIA 5,5 CV - DEPRECIÇÃO. AF_08/2015	CHOR - CUSTOS HORÁRIOS DE MÁQUINAS E EQUIPAMENTOS	H	1,0000000	0,51	0,51		
Composição Auxiliar	91274	SINAPI	PLACA VIBRATÓRIA REVERSÍVEL COM MOTOR 4 TEMPOS A GASOLINA, FORÇA CENTRÍFUGA DE 25 KN (2500 KGF), POTÊNCIA 5,5 CV - JUROS. AF_08/2015	CHOR - CUSTOS HORÁRIOS DE MÁQUINAS E EQUIPAMENTOS	H	1,0000000	0,13	0,13		
Composição Auxiliar	91275	SINAPI	PLACA VIBRATÓRIA REVERSÍVEL COM MOTOR 4 TEMPOS A GASOLINA, FORÇA CENTRÍFUGA DE 25 KN (2500 KGF), POTÊNCIA 5,5 CV - MANUTENÇÃO. AF_08/2015	CHOR - CUSTOS HORÁRIOS DE MÁQUINAS E EQUIPAMENTOS	H	1,0000000	0,64	0,64		
Composição Auxiliar	91276	SINAPI	PLACA VIBRATÓRIA REVERSÍVEL COM MOTOR 4 TEMPOS A GASOLINA, FORÇA CENTRÍFUGA DE 25 KN (2500 KGF), POTÊNCIA 5,5 CV - MATERIAIS NA OPERAÇÃO. AF_08/2015	CHOR - CUSTOS HORÁRIOS DE MÁQUINAS E EQUIPAMENTOS	H	1,0000000	7,77	7,77		
				MO sem LS =>		0,00	LS =>	0,00	MO com LS =>	0,00

Valor do BDI => 1,88 Valor com BDI => 10,93

	Código	Banco	Descrição	Tipo	Und	Quant.	Valor Unit	Total		
Composição	91273	SINAPI	PLACA VIBRATÓRIA REVERSÍVEL COM MOTOR 4 TEMPOS A GASOLINA, FORÇA CENTRÍFUGA DE 25 KN (2500 KGF), POTÊNCIA 5,5 CV - DEPRECIÇÃO. AF_08/2015	CHOR - CUSTOS HORÁRIOS DE MÁQUINAS E EQUIPAMENTOS	H	1,0000000	0,51	0,51		
Insumo	00001442	SINAPI	COMPACTADOR DE SOLO TIPO PLACA VIBRATORIA REVERSIVEL, A GASOLINA 4 TEMPOS, PESO 125 A 150 KG, FORCA CENTRIF. 2500 A 2800 KGF, LARG. TRABALHO 400 A 450 MM, FREQ. VIBRACAO 4300 A 4500 RPM, VELOC. TRABALHO 15 A 20 M/MIN. POT. 5,5 A 6,0 HP	Equipamento para Aquisição Permanente	UN	0,0000533	9.620,16	0,51		
				MO sem LS =>		0,00	LS =>	0,00	MO com LS =>	0,00

Valor do BDI => 0,10 Valor com BDI => 0,61

	Código	Banco	Descrição	Tipo	Und	Quant.	Valor Unit	Total		
Composição	91274	SINAPI	PLACA VIBRATÓRIA REVERSÍVEL COM MOTOR 4 TEMPOS A GASOLINA, FORÇA CENTRÍFUGA DE 25 KN (2500 KGF), POTÊNCIA 5,5 CV - JUROS. AF_08/2015	CHOR - CUSTOS HORÁRIOS DE MÁQUINAS E EQUIPAMENTOS	H	1,0000000	0,13	0,13		
Insumo	00001442	SINAPI	COMPACTADOR DE SOLO TIPO PLACA VIBRATORIA REVERSIVEL, A GASOLINA 4 TEMPOS, PESO 125 A 150 KG, FORCA CENTRIF. 2500 A 2800 KGF, LARG. TRABALHO 400 A 450 MM, FREQ. VIBRACAO 4300 A 4500 RPM, VELOC. TRABALHO 15 A 20 M/MIN. POT. 5,5 A 6,0 HP	Equipamento para Aquisição Permanente	UN	0,0000143	9.620,16	0,13		
				MO sem LS =>		0,00	LS =>	0,00	MO com LS =>	0,00

Valor do BDI => 0,02 Valor com BDI => 0,15

	Código	Banco	Descrição	Tipo	Und	Quant.	Valor Unit	Total
--	--------	-------	-----------	------	-----	--------	------------	-------

RUA SANTO ANTONIO - CENTRO - Trizidela do Vale / MA
/ orlandinho.filho@hotmail.com



CASTELO BRANCO EMPREENDIMENTOS LDTA
CNPJ: 38.282.738/0001-61

Composição	Código	Banco	Descrição	Tipo	Und	Quant.	Valor Unit	Total		
Auxiliar	88316	SINAPI	SERVENTE COM ENCARGOS COMPLEMENTARES	SEDI - SERVIÇOS DIVERSOS	H	0,7730000	20,33	15,71		
Insumo	00002432	SINAPI	DOBRADICA EM ACO/FERRO, 3 1/2" X 3", E= 1,9 A 2 MM, COM ANEL, CROMADO OU ZINCADO, TAMPA BOLA, COM PARAFUSOS	Material	UN	3,0000000	13,21	39,63		
Insumo	00010555	SINAPI	PORTA DE MADEIRA, FOLHA MEDIA (NBR 15930) DE 800 X 2100 MM, DE 35 MM A 40 MM DE ESPESSURA, NUCLEO SEMI-SOLIDO (SARRAFEADO), CAPA LISA EM HDF, ACABAMENTO EM PRIMER PARA PINTURA	Material	UN	1,0000000	168,81	168,81		
Insumo	00011055	SINAPI	PARAFUSO ROSCA SOBERBA ZINCADO CABECA CHATA FENDA SIMPLES 3,5 X 25 MM (1")	Material	UN	19,8000000	0,08	1,58		
					MO sem LS =>	20,13	LS =>	20,95	MO com LS =>	41,08
					Valor do BDI =>	55,32	Valor com BDI =>	320,90		

Composição	Código	Banco	Descrição	Tipo	Und	Quant.	Valor Unit	Total		
Composição	90823	SINAPI	PORTA DE MADEIRA PARA PINTURA, SEMI-OCA (LEVE OU MÉDIA), 90X210CM, ESPESSURA DE 3,5CM, INCLUSO DOBRADIÇAS - FORNECIMENTO E INSTALAÇÃO. AF 12/2019	ESQV - ESQUADRIAS/FERRAGENS/VIDROS	UN	1,0000000	325,96	325,96		
Composição Auxiliar	88261	SINAPI	CARPINTEIRO DE ESQUADRIA COM ENCARGOS COMPLEMENTARES	SEDI - SERVIÇOS DIVERSOS	H	1,6780000	25,78	43,25		
Composição Auxiliar	88316	SINAPI	SERVENTE COM ENCARGOS COMPLEMENTARES	SEDI - SERVIÇOS DIVERSOS	H	0,8390000	20,33	17,05		
Insumo	00002432	SINAPI	DOBRADICA EM ACO/FERRO, 3 1/2" X 3", E= 1,9 A 2 MM, COM ANEL, CROMADO OU ZINCADO, TAMPA BOLA, COM PARAFUSOS	Material	UN	3,0000000	13,21	39,63		
Insumo	00010556	SINAPI	PORTA DE MADEIRA, FOLHA MEDIA (NBR 15930) DE 900 X 2100 MM, DE 35 MM A 40 MM DE ESPESSURA, NUCLEO SEMI-SOLIDO (SARRAFEADO), CAPA LISA EM HDF, ACABAMENTO EM PRIMER PARA PINTURA	Material	UN	1,0000000	224,45	224,45		
Insumo	00011055	SINAPI	PARAFUSO ROSCA SOBERBA ZINCADO CABECA CHATA FENDA SIMPLES 3,5 X 25 MM (1")	Material	UN	19,8000000	0,08	1,58		
					MO sem LS =>	21,85	LS =>	22,74	MO com LS =>	44,59
					Valor do BDI =>	67,89	Valor com BDI =>	393,85		

Composição	Código	Banco	Descrição	Tipo	Und	Quant.	Valor Unit	Total
Composição	101616	SINAPI	PREPARO DE FUNDO DE VALA COM LARGURA MENOR QUE 1,5 M (ACERTO DO SOLO NATURAL). AF_08/2020	MOVT - MOVIMENTO DE TERRA	m²	1,0000000	5,96	5,96
Composição Auxiliar	88309	SINAPI	PEDREIRO COM ENCARGOS COMPLEMENTARES	SEDI - SERVIÇOS DIVERSOS	H	0,1020000	26,01	2,65
Composição Auxiliar	88316	SINAPI	SERVENTE COM ENCARGOS COMPLEMENTARES	SEDI - SERVIÇOS DIVERSOS	H	0,1531000	20,33	3,11
Composição Auxiliar	91533	SINAPI	COMPACTADOR DE SOLOS DE PERCUSSÃO (SOQUETE) COM MOTOR A GASOLINA 4 TEMPOS, POTÊNCIA 4 CV - CHP DIURNO. AF_08/2015	CHOR - CUSTOS HORÁRIOS DE MÁQUINAS E EQUIPAMENTOS	CHP	0,0036000	32,39	0,11
Composição Auxiliar	91534	SINAPI	COMPACTADOR DE SOLOS DE PERCUSSÃO (SOQUETE) COM MOTOR A GASOLINA 4 TEMPOS, POTÊNCIA 4 CV - CHI DIURNO. AF_08/2015	CHOR - CUSTOS HORÁRIOS DE MÁQUINAS E EQUIPAMENTOS	CHI	0,0036000	25,89	0,09

RUA SANTO ANTONIO - CENTRO - Trizidela do Vale / MA
/ orlandinho.filho@hotmail.com



CASTELO BRANCO EMPREENDIMENTOS LDTA
CNPJ: 38.282.738/0001-61

MO sem LS => 2,10 LS => 2,19 MO com LS => 4,29
Valor do BDI => 1,24 Valor com BDI => 7,20

	Código	Banco	Descrição	Tipo	Und	Quant.	Valor Unit	Total
Composição	5942	SINAPI	PÁ CARREGADEIRA SOBRE RODAS, POTÊNCIA LÍQUIDA 128 HP, CAPACIDADE DA CAÇAMBA 1,7 A 2,8 M3, PESO OPERACIONAL 11632 KG - CHI DIURNO. AF_06/2014	CHOR - CUSTOS HORÁRIOS DE MÁQUINAS E EQUIPAMENTOS	CHI	1,0000000	68,23	68,23
Composição Auxiliar	88301	SINAPI	OPERADOR DE PÁ CARREGADEIRA COM ENCARGOS COMPLEMENTARES	SEDI - SERVIÇOS DIVERSOS	H	1,0000000	24,87	24,87
Composição Auxiliar	89128	SINAPI	PÁ CARREGADEIRA SOBRE RODAS, POTÊNCIA LÍQUIDA 128 HP, CAPACIDADE DA CAÇAMBA 1,7 A 2,8 M3, PESO OPERACIONAL 11632 KG - DEPRECIÇÃO. AF_06/2014	CHOR - CUSTOS HORÁRIOS DE MÁQUINAS E EQUIPAMENTOS	H	1,0000000	34,30	34,30
Composição Auxiliar	89129	SINAPI	PÁ CARREGADEIRA SOBRE RODAS, POTÊNCIA LÍQUIDA 128 HP, CAPACIDADE DA CAÇAMBA 1,7 A 2,8 M3, PESO OPERACIONAL 11632 KG - JUROS. AF_06/2014	CHOR - CUSTOS HORÁRIOS DE MÁQUINAS E EQUIPAMENTOS	H	1,0000000	9,06	9,06

MO sem LS => 9,51 LS => 9,89 MO com LS => 19,40
Valor do BDI => 14,21 Valor com BDI => 82,44

	Código	Banco	Descrição	Tipo	Und	Quant.	Valor Unit	Total
Composição	5940	SINAPI	PÁ CARREGADEIRA SOBRE RODAS, POTÊNCIA LÍQUIDA 128 HP, CAPACIDADE DA CAÇAMBA 1,7 A 2,8 M3, PESO OPERACIONAL 11632 KG - CHP DIURNO. AF_06/2014	CHOR - CUSTOS HORÁRIOS DE MÁQUINAS E EQUIPAMENTOS	CHP	1,0000000	173,02	173,02
Composição Auxiliar	53857	SINAPI	PÁ CARREGADEIRA SOBRE RODAS, POTÊNCIA LÍQUIDA 128 HP, CAPACIDADE DA CAÇAMBA 1,7 A 2,8 M3, PESO OPERACIONAL 11632 KG - MANUTENÇÃO. AF_06/2014	CHOR - CUSTOS HORÁRIOS DE MÁQUINAS E EQUIPAMENTOS	H	1,0000000	61,25	61,25
Composição Auxiliar	53858	SINAPI	PÁ CARREGADEIRA SOBRE RODAS, POTÊNCIA LÍQUIDA 128 HP, CAPACIDADE DA CAÇAMBA 1,7 A 2,8 M3, PESO OPERACIONAL 11632 KG - MATERIAIS NA OPERAÇÃO. AF_06/2014	CHOR - CUSTOS HORÁRIOS DE MÁQUINAS E EQUIPAMENTOS	H	1,0000000	43,54	43,54
Composição Auxiliar	88301	SINAPI	OPERADOR DE PÁ CARREGADEIRA COM ENCARGOS COMPLEMENTARES	SEDI - SERVIÇOS DIVERSOS	H	1,0000000	24,87	24,87
Composição Auxiliar	89128	SINAPI	PÁ CARREGADEIRA SOBRE RODAS, POTÊNCIA LÍQUIDA 128 HP, CAPACIDADE DA CAÇAMBA 1,7 A 2,8 M3, PESO OPERACIONAL 11632 KG - DEPRECIÇÃO. AF_06/2014	CHOR - CUSTOS HORÁRIOS DE MÁQUINAS E EQUIPAMENTOS	H	1,0000000	34,30	34,30
Composição Auxiliar	89129	SINAPI	PÁ CARREGADEIRA SOBRE RODAS, POTÊNCIA LÍQUIDA 128 HP, CAPACIDADE DA CAÇAMBA 1,7 A 2,8 M3, PESO OPERACIONAL 11632 KG - JUROS. AF_06/2014	CHOR - CUSTOS HORÁRIOS DE MÁQUINAS E EQUIPAMENTOS	H	1,0000000	9,06	9,06

MO sem LS => 9,51 LS => 9,89 MO com LS => 19,40
Valor do BDI => 36,04 Valor com BDI => 209,06

	Código	Banco	Descrição	Tipo	Und	Quant.	Valor Unit	Total
Composição	89128	SINAPI	PÁ CARREGADEIRA SOBRE RODAS, POTÊNCIA LÍQUIDA 128 HP, CAPACIDADE DA CAÇAMBA 1,7 A 2,8 M3, PESO OPERACIONAL 11632 KG - DEPRECIÇÃO. AF_06/2014	CHOR - CUSTOS HORÁRIOS DE MÁQUINAS E EQUIPAMENTOS	H	1,0000000	34,30	34,30
Insumo	00004262	SINAPI	PA CARREGADEIRA SOBRE RODAS, POTENCIA LIQUIDA 128 HP, CAPACIDADE DA CACAMBA DE 1,7 A 2,8 M3, PESO OPERACIONAL MAXIMO DE 11632 KG	Equipamento para Aquisição Permanente	UN	0,0000560	612.500,00	34,30

RUA SANTO ANTONIO - CENTRO - Trizidela do Vale / MA
/ orlandinho.filho@hotmail.com



CASTELO BRANCO EMPREENDIMENTOS LDTA
CNPJ: 38.282.738/0001-61

MO sem LS => 0,00 LS => 0,00 MO com LS => 0,00

Valor do BDI => 7,14 Valor com BDI => 41,44

	Código	Banco	Descrição	Tipo	Und	Quant.	Valor Unit	Total
Composição	89129	SINAPI	PÁ CARREGADEIRA SOBRE RODAS, POTÊNCIA LÍQUIDA 128 HP, CAPACIDADE DA CAÇAMBA 1,7 A 2,8 M3, PESO OPERACIONAL 11632 KG - JUROS. AF_06/2014	CHOR - CUSTOS HORÁRIOS DE MÁQUINAS E EQUIPAMENTOS	H	1,0000000	9,06	9,06
Insumo	00004262	SINAPI	PA CARREGADEIRA SOBRE RODAS, POTENCIA LIQUIDA 128 HP, CAPACIDADE DA CACAMBA DE 1,7 A 2,8 M3, PESO OPERACIONAL MAXIMO DE 11632 KG	Equipamento para Aquisição Permanente	UN	0,0000148	612.500,00	9,06

MO sem LS => 0,00 LS => 0,00 MO com LS => 0,00

Valor do BDI => 1,88 Valor com BDI => 10,94

	Código	Banco	Descrição	Tipo	Und	Quant.	Valor Unit	Total
Composição	53857	SINAPI	PÁ CARREGADEIRA SOBRE RODAS, POTÊNCIA LÍQUIDA 128 HP, CAPACIDADE DA CAÇAMBA 1,7 A 2,8 M3, PESO OPERACIONAL 11632 KG - MANUTENÇÃO. AF_06/2014	CHOR - CUSTOS HORÁRIOS DE MÁQUINAS E EQUIPAMENTOS	H	1,0000000	61,25	61,25
Insumo	00004262	SINAPI	PA CARREGADEIRA SOBRE RODAS, POTENCIA LIQUIDA 128 HP, CAPACIDADE DA CACAMBA DE 1,7 A 2,8 M3, PESO OPERACIONAL MAXIMO DE 11632 KG	Equipamento para Aquisição Permanente	UN	0,0001000	612.500,00	61,25

MO sem LS => 0,00 LS => 0,00 MO com LS => 0,00

Valor do BDI => 12,75 Valor com BDI => 74,00

	Código	Banco	Descrição	Tipo	Und	Quant.	Valor Unit	Total
Composição	53858	SINAPI	PÁ CARREGADEIRA SOBRE RODAS, POTÊNCIA LÍQUIDA 128 HP, CAPACIDADE DA CAÇAMBA 1,7 A 2,8 M3, PESO OPERACIONAL 11632 KG - MATERIAIS NA OPERAÇÃO. AF_06/2014	CHOR - CUSTOS HORÁRIOS DE MÁQUINAS E EQUIPAMENTOS	H	1,0000000	43,54	43,54
Insumo	00004221	SINAPI	OLEO DIESEL COMBUSTIVEL COMUM METROPOLITANO S-10 OU S-500	Material	L	7,6400000	5,70	43,54

MO sem LS => 0,00 LS => 0,00 MO com LS => 0,00

Valor do BDI => 9,06 Valor com BDI => 52,60

	Código	Banco	Descrição	Tipo	Und	Quant.	Valor Unit	Total
Composição	94489	SINAPI	REGISTRO DE ESFERA, PVC, SOLDÁVEL, COM VOLANTE, DN 25 MM - FORNECIMENTO E INSTALAÇÃO. AF_08/2021	INHI - INSTALAÇÕES HIDROS SANITÁRIAS	UN	1,0000000	26,74	26,74
Composição Auxiliar	88248	SINAPI	AUXILIAR DE ENCANADOR OU BOMBEIRO HIDRÁULICO COM ENCARGOS COMPLEMENTARES	SEDI - SERVIÇOS DIVERSOS	H	0,0795000	20,43	1,62
Composição Auxiliar	88267	SINAPI	ENCANADOR OU BOMBEIRO HIDRÁULICO COM ENCARGOS COMPLEMENTARES	SEDI - SERVIÇOS DIVERSOS	H	0,0795000	25,43	2,02
Insumo	00011674	SINAPI	REGISTRO DE ESFERA, PVC, COM VOLANTE, VS, SOLDAVEL, DN 25 MM, COM CORPO DIVIDIDO	Material	UN	1,0000000	22,18	22,18
Insumo	00020080	SINAPI	ADESIVO PLASTICO PARA PVC, FRASCO COM 175 GR	Material	UN	0,0400000	12,59	0,50
Insumo	00020083	SINAPI	SOLUCAO PREPARADORA / LIMPADORA PARA PVC, FRASCO COM 1000 CM3	Material	UN	0,0095000	43,72	0,41

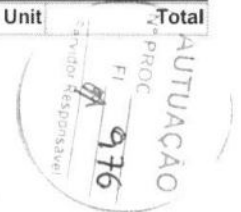
RUA SANTO ANTONIO - CENTRO - Trizidela do Vale / MA
/ orlandinho.filho@hotmail.com



CASTELO BRANCO EMPREENDIMENTOS LDTA
CNPJ: 38.282.738/0001-61

Insumo	00038383	SINAPI	LIXA D'AGUA EM FOLHA, GRAO 100	Material	UN	0,0080000	1,59	0,01	
				MO sem LS =>	1,33	LS =>	1,38	MO com LS =>	2,71
				Valor do BDI =>	5,56			Valor com BDI =>	32,30
Composição	Código Banco	Descrição	Tipo	Und	Quant.	Valor Unit	Total		
Composição	94491 SINAPI	REGISTRO DE ESFERA, PVC, SOLDÁVEL, COM VOLANTE, DN 40 MM - FORNECIMENTO E INSTALAÇÃO. AF_08/2021	INHI - INSTALAÇÕES HIDROSANITÁRIAS	UN	1,0000000	53,96	53,96		
Composição Auxiliar	88248 SINAPI	AUXILIAR DE ENCANADOR OU BOMBEIRO HIDRÁULICO COM ENCARGOS COMPLEMENTARES	SEDI - SERVIÇOS DIVERSOS	H	0,1133000	20,43	2,31		
Composição Auxiliar	88267 SINAPI	ENCANADOR OU BOMBEIRO HIDRÁULICO COM ENCARGOS COMPLEMENTARES	SEDI - SERVIÇOS DIVERSOS	H	0,1133000	25,43	2,88		
Insumo	00011676	SINAPI	REGISTRO DE ESFERA, PVC, COM VOLANTE, VS, SOLDAVEL, DN 40 MM, COM CORPO DIVIDIDO	Material	UN	1,0000000	47,09	47,09	
Insumo	00020080	SINAPI	ADESIVO PLASTICO PARA PVC, FRASCO COM 175 GR	Material	UN	0,0714000	12,59	0,89	
Insumo	00020083	SINAPI	SOLUCAO PREPARADORA / LIMPADORA PARA PVC, FRASCO COM 1000 CM3	Material	UN	0,0180000	43,72	0,78	
Insumo	00038383	SINAPI	LIXA D'AGUA EM FOLHA, GRAO 100	Material	UN	0,0114000	1,59	0,01	
				MO sem LS =>	1,90	LS =>	1,97	MO com LS =>	3,87
				Valor do BDI =>	11,23			Valor com BDI =>	65,19
Composição	Código Banco	Descrição	Tipo	Und	Quant.	Valor Unit	Total		
Composição	72	ORSE	Reaterro manual de valas, com compactação utilizando sêpo, sem controle do grau de compactação	Áterros / Reaterros / Compactações	m³	1,0000000	40,66	40,66	
Composição Auxiliar	88316	SINAPI	SERVENTE COM ENCARGOS COMPLEMENTARES	SEDI - SERVIÇOS DIVERSOS	H	2,0000000	20,33	40,66	
				MO sem LS =>	13,80	LS =>	14,36	MO com LS =>	28,16
				Valor do BDI =>	8,46			Valor com BDI =>	49,12
Composição	Código Banco	Descrição	Tipo	Und	Quant.	Valor Unit	Total		
Composição	91693	SINAPI	SERRA CIRCULAR DE BANCADA COM MOTOR ELÉTRICO POTÊNCIA DE 5HP, COM COIFA PARA DISCO 10" - CHI DIURNO. AF_08/2015	CHOR - CUSTOS HORÁRIOS DE MÁQUINAS E EQUIPAMENTOS	CHI	1,0000000	25,05	25,05	
Composição Auxiliar	88297	SINAPI	OPERADOR DE MÁQUINAS E EQUIPAMENTOS COM ENCARGOS COMPLEMENTARES	SEDI - SERVIÇOS DIVERSOS	H	1,0000000	24,94	24,94	
Composição Auxiliar	91688	SINAPI	SERRA CIRCULAR DE BANCADA COM MOTOR ELÉTRICO POTÊNCIA DE 5HP, COM COIFA PARA DISCO 10" - DEPRECIAÇÃO. AF_08/2015	CHOR - CUSTOS HORÁRIOS DE MÁQUINAS E EQUIPAMENTOS	H	1,0000000	0,09	0,09	
Composição Auxiliar	91689	SINAPI	SERRA CIRCULAR DE BANCADA COM MOTOR ELÉTRICO POTÊNCIA DE 5HP, COM COIFA PARA DISCO 10" - JUROS. AF_08/2015	CHOR - CUSTOS HORÁRIOS DE MÁQUINAS E EQUIPAMENTOS	H	1,0000000	0,02	0,02	
				MO sem LS =>	9,54	LS =>	9,93	MO com LS =>	19,47
				Valor do BDI =>	5,21			Valor com BDI =>	30,26
	Código Banco	Descrição	Tipo	Und	Quant.	Valor Unit	Total		

RUA SANTO ANTONIO - CENTRO - Trizidela do Vale / MA
/ orlandinho.filho@hotmail.com



CASTELO BRANCO EMPREENDIMENTOS LDTA
CNPJ: 38.282.738/0001-61

Composição	91692	SINAPI	SERRA CIRCULAR DE BANCADA COM MOTOR ELÉTRICO POTÊNCIA DE 5HP, COM COIFA PARA DISCO 10" - CHP DIURNO. AF_08/2015	CHOR - CUSTOS HORÁRIOS DE MÁQUINAS E EQUIPAMENTOS	CHP	1,0000000	26,33	26,33
Composição Auxiliar	88297	SINAPI	OPERADOR DE MÁQUINAS E EQUIPAMENTOS COM ENCARGOS COMPLEMENTARES	SEDI - SERVIÇOS DIVERSOS	H	1,0000000	24,94	24,94
Composição Auxiliar	91688	SINAPI	SERRA CIRCULAR DE BANCADA COM MOTOR ELÉTRICO POTÊNCIA DE 5HP, COM COIFA PARA DISCO 10" - DEPRECIÇÃO. AF_08/2015	CHOR - CUSTOS HORÁRIOS DE MÁQUINAS E EQUIPAMENTOS	H	1,0000000	0,09	0,09
Composição Auxiliar	91689	SINAPI	SERRA CIRCULAR DE BANCADA COM MOTOR ELÉTRICO POTÊNCIA DE 5HP, COM COIFA PARA DISCO 10" - JUROS. AF_08/2015	CHOR - CUSTOS HORÁRIOS DE MÁQUINAS E EQUIPAMENTOS	H	1,0000000	0,02	0,02
Composição Auxiliar	91690	SINAPI	SERRA CIRCULAR DE BANCADA COM MOTOR ELÉTRICO POTÊNCIA DE 5HP, COM COIFA PARA DISCO 10" - MANUTENÇÃO. AF_08/2015	CHOR - CUSTOS HORÁRIOS DE MÁQUINAS E EQUIPAMENTOS	H	1,0000000	0,06	0,06
Composição Auxiliar	91691	SINAPI	SERRA CIRCULAR DE BANCADA COM MOTOR ELÉTRICO POTÊNCIA DE 5HP, COM COIFA PARA DISCO 10" - MATERIAIS NA OPERAÇÃO. AF_08/2015	CHOR - CUSTOS HORÁRIOS DE MÁQUINAS E EQUIPAMENTOS	H	1,0000000	1,22	1,22

MO sem LS => 9.54 LS => 9.93 MO com LS => 19,47

Valor do BDI => 5.48 Valor com BDI => 31.81

	Código	Banco	Descrição	Tipo	Und	Quant.	Valor Unit	Total
Composição	91688	SINAPI	SERRA CIRCULAR DE BANCADA COM MOTOR ELÉTRICO POTÊNCIA DE 5HP, COM COIFA PARA DISCO 10" - DEPRECIÇÃO. AF_08/2015	CHOR - CUSTOS HORÁRIOS DE MÁQUINAS E EQUIPAMENTOS	H	1,0000000	0,09	0,09
Insumo	00014618	SINAPI	SERRA CIRCULAR DE BANCADA COM MOTOR ELETRICO, POTENCIA DE *1600* W, PARA DISCO DE DIAMETRO DE 10" (250 MM)	Equipamento para Aquisição Permanente	UN	0,0000720	1.376,78	0,09

MO sem LS => 0,00 LS => 0,00 MO com LS => 0,00

Valor do BDI => 0,01 Valor com BDI => 0,10

	Código	Banco	Descrição	Tipo	Und	Quant.	Valor Unit	Total
Composição	91689	SINAPI	SERRA CIRCULAR DE BANCADA COM MOTOR ELÉTRICO POTÊNCIA DE 5HP, COM COIFA PARA DISCO 10" - JUROS. AF_08/2015	CHOR - CUSTOS HORÁRIOS DE MÁQUINAS E EQUIPAMENTOS	H	1,0000000	0,02	0,02
Insumo	00014618	SINAPI	SERRA CIRCULAR DE BANCADA COM MOTOR ELETRICO, POTENCIA DE *1600* W, PARA DISCO DE DIAMETRO DE 10" (250 MM)	Equipamento para Aquisição Permanente	UN	0,0000148	1.376,78	0,02

MO sem LS => 0,00 LS => 0,00 MO com LS => 0,00

Valor do BDI => 0,00 Valor com BDI => 0,02

	Código	Banco	Descrição	Tipo	Und	Quant.	Valor Unit	Total
Composição	91690	SINAPI	SERRA CIRCULAR DE BANCADA COM MOTOR ELÉTRICO POTÊNCIA DE 5HP, COM COIFA PARA DISCO 10" - MANUTENÇÃO. AF_08/2015	CHOR - CUSTOS HORÁRIOS DE MÁQUINAS E EQUIPAMENTOS	H	1,0000000	0,06	0,06
Insumo	00014618	SINAPI	SERRA CIRCULAR DE BANCADA COM MOTOR ELETRICO, POTENCIA DE *1600* W, PARA DISCO DE DIAMETRO DE 10" (250 MM)	Equipamento para Aquisição Permanente	UN	0,0000500	1.376,78	0,06

RUA SANTO ANTONIO - CENTRO - Trizidela do Vale / MA
/ orlandinho.filho@hotmail.com



CASTELO BRANCO EMPREENDIMENTOS LDTA
CNPJ: 38.282.738/0001-61

MO sem LS => 0,00 LS => 0,00 MO com LS => 0,00
Valor do BDI => 0,01 Valor com BDI => 0,07

	Código	Banco	Descrição	Tipo	Und	Quant.	Valor Unit	Total
Composição	91691	SINAPI	SERRA CIRCULAR DE BANCADA COM MOTOR ELÉTRICO POTÊNCIA DE 5HP, COM COIFA PARA DISCO 10" - MATERIAIS NA OPERAÇÃO. AF 08/2015	CHOR - CUSTOS HORÁRIOS DE MÁQUINAS E EQUIPAMENTOS	H	1,0000000	1,22	1,22
Insumo	00002705	SINAPI	ENERGIA ELETRICA ATE 2000 KWH INDUSTRIAL, SEM DEMANDA	Franquia	KWH	1,3600000	0,90	1,22

MO sem LS => 0,00 LS => 0,00 MO com LS => 0,00
Valor do BDI => 0,25 Valor com BDI => 1,47

	Código	Banco	Descrição	Tipo	Und	Quant.	Valor Unit	Total
Composição	88315	SINAPI	SERRALHEIRO COM ENCARGOS COMPLEMENTARES	SEDI - SERVIÇOS DIVERSOS	H	1,0000000	25,80	25,80
Composição Auxiliar	95377	SINAPI	CURSO DE CAPACITAÇÃO PARA SERRALHEIRO (ENCARGOS COMPLEMENTARES) - HORISTA	SEDI - SERVIÇOS DIVERSOS	H	1,0000000	0,25	0,25
Insumo	00006110	SINAPI	SERRALHEIRO (HORISTA)	Mão de Obra	H	1,0000000	19,22	19,22
Insumo	00037370	SINAPI	ALIMENTACAO - HORISTA (COLETADO CAIXA - ENCARGOS COMPLEMENTARES)	Material	H	1,0000000	3,37	3,37
Insumo	00037371	SINAPI	TRANSPORTE - HORISTA (COLETADO CAIXA - ENCARGOS COMPLEMENTARES)	Material	H	1,0000000	0,47	0,47
Insumo	00037372	SINAPI	EXAMES - HORISTA (COLETADO CAIXA - ENCARGOS COMPLEMENTARES)	Material	H	1,0000000	0,98	0,98
Insumo	00037373	SINAPI	SEGURO - HORISTA (COLETADO CAIXA - ENCARGOS COMPLEMENTARES)	Material	H	1,0000000	0,01	0,01
Insumo	00043465	SINAPI	FERRAMENTAS - FAMILIA PEDREIRO - HORISTA (ENCARGOS COMPLEMENTARES - COLETADO CAIXA)	Material	H	1,0000000	0,60	0,60
Insumo	00043489	SINAPI	EPI - FAMILIA PEDREIRO - HORISTA (ENCARGOS COMPLEMENTARES - COLETADO CAIXA)	Material	H	1,0000000	0,90	0,90

MO sem LS => 9,54 LS => 9,93 MO com LS => 19,47
Valor do BDI => 5,37 Valor com BDI => 31,17

	Código	Banco	Descrição	Tipo	Und	Quant.	Valor Unit	Total
Composição	88316	SINAPI	SERVENTE COM ENCARGOS COMPLEMENTARES	SEDI - SERVIÇOS DIVERSOS	H	1,0000000	20,33	20,33
Composição Auxiliar	95378	SINAPI	CURSO DE CAPACITAÇÃO PARA SERVENTE (ENCARGOS COMPLEMENTARES) - HORISTA	SEDI - SERVIÇOS DIVERSOS	H	1,0000000	0,33	0,33
Insumo	00006111	SINAPI	SERVENTE DE OBRAS (HORISTA)	Mão de Obra	H	1,0000000	13,75	13,75
Insumo	00037370	SINAPI	ALIMENTACAO - HORISTA (COLETADO CAIXA - ENCARGOS COMPLEMENTARES)	Material	H	1,0000000	3,37	3,37
Insumo	00037371	SINAPI	TRANSPORTE - HORISTA (COLETADO CAIXA - ENCARGOS COMPLEMENTARES)	Material	H	1,0000000	0,47	0,47
Insumo	00037372	SINAPI	EXAMES - HORISTA (COLETADO CAIXA - ENCARGOS COMPLEMENTARES)	Material	H	1,0000000	0,98	0,98

RUA SANTO ANTONIO - CENTRO - Trizidela do Vale / MA
/ orlandinho.filho@hotmail.com



CASTELO BRANCO EMPREENDIMENTOS LDTA
CNPJ: 38.282.738/0001-61

Insumo	00037373	SINAPI	SEGURO - HORISTA (COLETADO CAIXA - ENCARGOS COMPLEMENTARES)	Material	H	1,0000000	0,01	0,01			
Insumo	00043467	SINAPI	FERRAMENTAS - FAMILIA SERVENTE - HORISTA (ENCARGOS COMPLEMENTARES - COLETADO CAIXA)	Material	H	1,0000000	0,45	0,45			
Insumo	00043491	SINAPI	EPI - FAMILIA SERVENTE - HORISTA (ENCARGOS COMPLEMENTARES - COLETADO CAIXA)	Material	H	1,0000000	0,97	0,97			
						MO sem LS =>	6,90	LS =>	7,18	MO com LS =>	14,08
						Valor do BDI =>	4,23			Valor com BDI =>	24,56

	Código	Banco	Descrição	Tipo	Und	Quant.	Valor Unit	Total			
Composição	86881	SINAPI	SIFÃO DO TIPO GARRAFA EM METAL CROMADO 1 X 1.1/2" - FORNECIMENTO E INSTALAÇÃO. AF_01/2020	INHI - INSTALAÇÕES HIDROS SANITÁRIAS	UN	1,0000000	196,29	196,29			
Composição Auxiliar	88267	SINAPI	ENCANADOR OU BOMBEIRO HIDRÁULICO COM ENCARGOS COMPLEMENTARES	SEDI - SERVIÇOS DIVERSOS	H	0,2734000	25,43	6,95			
Composição Auxiliar	88316	SINAPI	SERVENTE COM ENCARGOS COMPLEMENTARES	SEDI - SERVIÇOS DIVERSOS	H	0,0862000	20,33	1,75			
Insumo	00003146	SINAPI	FITA VEDA ROSCA EM ROLOS DE 18 MM X 10 M (L X C)	Material	UN	0,0332000	2,84	0,09			
Insumo	00006136	SINAPI	SIFAO EM METAL CROMADO PARA PIA OU LAVATORIO, 1 X 1.1/2"	Material	UN	1,0000000	187,50	187,50			
						MO sem LS =>	3,22	LS =>	3,35	MO com LS =>	6,57
						Valor do BDI =>	40,88			Valor com BDI =>	237,17

	Código	Banco	Descrição	Tipo	Und	Quant.	Valor Unit	Total			
Composição	86882	SINAPI	SIFÃO DO TIPO GARRAFA/COPO EM PVC 1.1/4 X 1.1/2" - FORNECIMENTO E INSTALAÇÃO. AF_01/2020	INHI - INSTALAÇÕES HIDROS SANITÁRIAS	UN	1,0000000	16,95	16,95			
Composição Auxiliar	88267	SINAPI	ENCANADOR OU BOMBEIRO HIDRÁULICO COM ENCARGOS COMPLEMENTARES	SEDI - SERVIÇOS DIVERSOS	H	0,1356000	25,43	3,44			
Composição Auxiliar	88316	SINAPI	SERVENTE COM ENCARGOS COMPLEMENTARES	SEDI - SERVIÇOS DIVERSOS	H	0,0427000	20,33	0,86			
Insumo	00003146	SINAPI	FITA VEDA ROSCA EM ROLOS DE 18 MM X 10 M (L X C)	Material	UN	0,0420000	2,84	0,11			
Insumo	00006146	SINAPI	SIFAO PLASTICO TIPO COPO PARA TANQUE, 1.1/4 X 1.1/2"	Material	UN	1,0000000	12,54	12,54			
						MO sem LS =>	1,59	LS =>	1,66	MO com LS =>	3,25
						Valor do BDI =>	3,53			Valor com BDI =>	20,48

	Código	Banco	Descrição	Tipo	Und	Quant.	Valor Unit	Total
Composição	91946	SINAPI	SUPORTE PARAFUSADO COM PLACA DE ENCAIXE 4" X 2" MÉDIO (1,30 M DO PISO) PARA PONTO ELÉTRICO - FORNECIMENTO E INSTALAÇÃO. AF_03/2023	INEL - INSTALAÇÃO ELÉTRICA/ELETRIFICAÇÃO E ILUMINAÇÃO EXTERNA	UN	1,0000000	9,42	9,42
Composição Auxiliar	88247	SINAPI	AUXILIAR DE ELETRICISTA COM ENCARGOS COMPLEMENTARES	SEDI - SERVIÇOS DIVERSOS	H	0,1280000	20,66	2,64
Composição Auxiliar	88264	SINAPI	ELETRICISTA COM ENCARGOS COMPLEMENTARES	SEDI - SERVIÇOS DIVERSOS	H	0,1280000	26,36	3,37
Insumo	00038094	SINAPI	ESPELHO / PLACA DE 3 POSTOS 4" X 2", PARA INSTALACAO DE TOMADAS E INTERRUPTORES	Material	UN	1,0000000	2,25	2,25

RUA SANTO ANTONIO - CENTRO - Trizidela do Vale / MA
/ orlandinho.filho@hotmail.com



CASTELO BRANCO EMPREENDIMENTOS LDTA
CNPJ: 38.282.738/0001-61

Insumo	00038099	SINAPI	SUPORTE DE FIXACAO PARA ESPELHO / PLACA 4" X 2", PARA 3 MODULOS, PARA INSTALACAO DE TOMADAS E INTERRUPTORES (SOMENTE SUPORTE)	Material	UN	1,0000000	1,16	1,16
--------	----------	--------	---	----------	----	-----------	------	------

MO sem LS => 2,15 LS => 2,24 MO com LS => 4,39

Valor do BDI => 1,96 Valor com BDI => 11,38

	Código	Banco	Descrição	Tipo	Und	Quant.	Valor Unit	Total
Composição	86876	SINAPI	TANQUE DE MÁRMORE SINTÉTICO SUSPENSO, 22L OU EQUIVALENTE - FORNECIMENTO E INSTALAÇÃO. AF_01/2020	INHI - INSTALAÇÕES HIDROSANITÁRIAS	UN	1,0000000	208,89	208,89
Composição Auxiliar	88267	SINAPI	ENCANADOR OU BOMBEIRO HIDRÁULICO COM ENCARGOS COMPLEMENTARES	SEDI - SERVIÇOS DIVERSOS	H	0,7147000	25,43	18,17
Composição Auxiliar	88316	SINAPI	SERVEANTE COM ENCARGOS COMPLEMENTARES	SEDI - SERVIÇOS DIVERSOS	H	0,3106000	20,33	6,31
Insumo	00004351	SINAPI	PARAFUSO NIQUELADO 3 1/2" COM ACABAMENTO CROMADO PARA FIXAR PEÇA SANITARIA, INCLUI PORCA CEGA, ARRUELA E BUCHA DE NYLON TAMANHO S-8	Material	UN	4,0000000	13,04	52,16
Insumo	00011690	SINAPI	TANQUE SIMPLES EM MARMORE SINTETICO DE FIXAR NA PAREDE, CAPACIDADE *22" L, *80 X 46" CM	Material	UN	1,0000000	127,75	127,75
Insumo	00037329	SINAPI	REJUNTE EPOXI, QUALQUER COR	Material	KG	0,0468000	96,17	4,50

MO sem LS => 9,01 LS => 9,37 MO com LS => 18,38

Valor do BDI => 43,51 Valor com BDI => 252,40

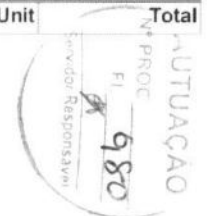
	Código	Banco	Descrição	Tipo	Und	Quant.	Valor Unit	Total
Composição	88323	SINAPI	TELHADISTA COM ENCARGOS COMPLEMENTARES	SEDI - SERVIÇOS DIVERSOS	H	1,0000000	25,71	25,71
Composição Auxiliar	95385	SINAPI	CURSO DE CAPACITAÇÃO PARA TELHADISTA (ENCARGOS COMPLEMENTARES) - HORISTA	SEDI - SERVIÇOS DIVERSOS	H	1,0000000	0,25	0,25
Insumo	00012869	SINAPI	TELHADOR (HORISTA)	Mão de Obra	H	1,0000000	19,22	19,22
Insumo	00037370	SINAPI	ALIMENTACAO - HORISTA (COLETADO CAIXA - ENCARGOS COMPLEMENTARES)	Material	H	1,0000000	3,37	3,37
Insumo	00037371	SINAPI	TRANSPORTE - HORISTA (COLETADO CAIXA - ENCARGOS COMPLEMENTARES)	Material	H	1,0000000	0,47	0,47
Insumo	00037372	SINAPI	EXAMES - HORISTA (COLETADO CAIXA - ENCARGOS COMPLEMENTARES)	Material	H	1,0000000	0,98	0,98
Insumo	00037373	SINAPI	SEGURO - HORISTA (COLETADO CAIXA - ENCARGOS COMPLEMENTARES)	Material	H	1,0000000	0,01	0,01
Insumo	00043459	SINAPI	FERRAMENTAS - FAMILIA CARPINTEIRO DE FORMAS - HORISTA (ENCARGOS COMPLEMENTARES - COLETADO CAIXA)	Material	H	1,0000000	0,36	0,36
Insumo	00043483	SINAPI	EPI - FAMILIA CARPINTEIRO DE FORMAS - HORISTA (ENCARGOS COMPLEMENTARES - COLETADO CAIXA)	Material	H	1,0000000	1,05	1,05

MO sem LS => 9,54 LS => 9,93 MO com LS => 19,47

Valor do BDI => 5,35 Valor com BDI => 31,06

	Código	Banco	Descrição	Tipo	Und	Quant.	Valor Unit	Total
--	--------	-------	-----------	------	-----	--------	------------	-------

RUA SANTO ANTONIO - CENTRO - Trizidela do Vale / MA
/ orlandinho.filho@hotmail.com



CASTELO BRANCO EMPREENDIMENTOS LDTA
CNPJ: 38.282.738/0001-61

Composição	86913	SINAPI	TORNEIRA CROMADA 1/2" OU 3/4" PARA TANQUE, PADRÃO POPULAR - FORNECIMENTO E INSTALAÇÃO. AF_01/2020	INHI - INSTALAÇÕES HIDROS SANITÁRIAS	UN	1,0000000	57,44	57,44
Composição Auxiliar	88267	SINAPI	ENCANADOR OU BOMBEIRO HIDRÁULICO COM ENCARGOS COMPLEMENTARES	SEDI - SERVIÇOS DIVERSOS	H	0,1525000	25,43	3,87
Composição Auxiliar	88316	SINAPI	SERVENTE COM ENCARGOS COMPLEMENTARES	SEDI - SERVIÇOS DIVERSOS	H	0,0481000	20,33	0,97
Insumo	00003146	SINAPI	FITA VEDA ROSCA EM ROLOS DE 18 MM X 10 M (L X C)	Material	UN	0,0210000	2,84	0,05
Insumo	00007604	SINAPI	TORNEIRA METALICA CROMADA PARA TANQUE / JARDIM, SEM BICO , CANO LONGO, DE PAREDE, PADRAO POPULAR / USO GERAL, 1/2 " OU 3/4 " (REF 1126)	Material	UN	1,0000000	52,55	52,55

MO sem LS => 1,79 LS => 1,87 MO com LS => 3,66

Valor do BDI => 11,96 Valor com BDI => 69,40

	Código	Banco	Descrição	Tipo	Und	Quant.	Valor Unit	Total
Composição	86906	SINAPI	TORNEIRA CROMADA DE MESA, 1/2" OU 3/4", PARA LAVATÓRIO, PADRÃO POPULAR - FORNECIMENTO E INSTALAÇÃO. AF_01/2020	INHI - INSTALAÇÕES HIDROS SANITÁRIAS	UN	1,0000000	78,65	78,65
Composição Auxiliar	88267	SINAPI	ENCANADOR OU BOMBEIRO HIDRÁULICO COM ENCARGOS COMPLEMENTARES	SEDI - SERVIÇOS DIVERSOS	H	0,0960000	25,43	2,44
Composição Auxiliar	88316	SINAPI	SERVENTE COM ENCARGOS COMPLEMENTARES	SEDI - SERVIÇOS DIVERSOS	H	0,0303000	20,33	0,61
Insumo	00003146	SINAPI	FITA VEDA ROSCA EM ROLOS DE 18 MM X 10 M (L X C)	Material	UN	0,0210000	2,84	0,05
Insumo	00013415	SINAPI	TORNEIRA DE MESA/BANCADA, PARA LAVATORIO, FIXA, METALICA CROMADA, PADRAO POPULAR, 1/2 " OU 3/4 " (REF 1193)	Material	UN	1,0000000	75,55	75,55

MO sem LS => 1,13 LS => 1,17 MO com LS => 2,30

Valor do BDI => 16,38 Valor com BDI => 95,03

	Código	Banco	Descrição	Tipo	Und	Quant.	Valor Unit	Total
Composição	94796	SINAPI	TORNEIRA DE BOIA PARA CAIXA D'ÁGUA, ROSCÁVEL, 3/4" - FORNECIMENTO E INSTALAÇÃO. AF_08/2021	INHI - INSTALAÇÕES HIDROS SANITÁRIAS	UN	1,0000000	31,68	31,68
Composição Auxiliar	88248	SINAPI	AUXILIAR DE ENCANADOR OU BOMBEIRO HIDRÁULICO COM ENCARGOS COMPLEMENTARES	SEDI - SERVIÇOS DIVERSOS	H	0,1904000	20,43	3,88
Composição Auxiliar	88267	SINAPI	ENCANADOR OU BOMBEIRO HIDRÁULICO COM ENCARGOS COMPLEMENTARES	SEDI - SERVIÇOS DIVERSOS	H	0,1904000	25,43	4,84
Insumo	00003148	SINAPI	FITA VEDA ROSCA EM ROLOS DE 18 MM X 50 M (L X C)	Material	UN	0,0053000	10,45	0,05
Insumo	00011830	SINAPI	TORNEIRA DE BOIA CONVENCIONAL PARA CAIXA D'AGUA, AGUA FRIA, 3/4", COM HASTE E TORNEIRA METALICOS E BALAO PLASTICO	Material	UN	1,0000000	22,91	22,91

MO sem LS => 3,19 LS => 3,32 MO com LS => 6,51

Valor do BDI => 6,59 Valor com BDI => 38,27

	Código	Banco	Descrição	Tipo	Und	Quant.	Valor Unit	Total
--	--------	-------	-----------	------	-----	--------	------------	-------

RUA SANTO ANTONIO - CENTRO - Trizidela do Vale / MA
/ orlandinho.filho@hotmail.com



CASTELO BRANCO EMPREENDIMENTOS LDTA
CNPJ: 38.282.738/0001-61

Composição	89031 SINAPI	TRATOR DE ESTEIRAS, POTÊNCIA 100 HP, PESO OPERACIONAL 9,4 T, COM LÂMINA 2,19 M3 - CHI DIURNO. AF_06/2014	CHOR - CUSTOS HORÁRIOS DE MÁQUINAS E EQUIPAMENTOS	CHI	1,0000000	67,78	67,78	
Composição Auxiliar	88324 SINAPI	TRATORISTA COM ENCARGOS COMPLEMENTARES	SEDI - SERVIÇOS DIVERSOS	H	1,0000000	24,94	24,94	
Composição Auxiliar	89029 SINAPI	TRATOR DE ESTEIRAS, POTÊNCIA 100 HP, PESO OPERACIONAL 9,4 T, COM LÂMINA 2,19 M3 - DEPRECIÇÃO. AF_06/2014	CHOR - CUSTOS HORÁRIOS DE MÁQUINAS E EQUIPAMENTOS	H	1,0000000	29,74	29,74	
Composição Auxiliar	89030 SINAPI	TRATOR DE ESTEIRAS, POTÊNCIA 100 HP, PESO OPERACIONAL 9,4 T, COM LÂMINA 2,19 M3 - JUROS. AF_06/2014	CHOR - CUSTOS HORÁRIOS DE MÁQUINAS E EQUIPAMENTOS	H	1,0000000	13,10	13,10	
			MO sem LS =>	9,54	LS =>	9,93	MO com LS =>	19,47
			Valor do BDI =>	14,11	Valor com BDI =>			81,89

Composição	Código Banco	Descrição	Tipo	Und	Quant.	Valor Unit	Total	
Composição	89032 SINAPI	TRATOR DE ESTEIRAS, POTÊNCIA 100 HP, PESO OPERACIONAL 9,4 T, COM LÂMINA 2,19 M3 - CHP DIURNO. AF_06/2014	CHOR - CUSTOS HORÁRIOS DE MÁQUINAS E EQUIPAMENTOS	CHP	1,0000000	180,46	180,46	
Composição Auxiliar	53817 SINAPI	TRATOR DE ESTEIRAS, POTÊNCIA 100 HP, PESO OPERACIONAL 9,4 T, COM LÂMINA 2,19 M3 - MATERIAIS NA OPERAÇÃO. AF_06/2014	CHOR - CUSTOS HORÁRIOS DE MÁQUINAS E EQUIPAMENTOS	H	1,0000000	59,50	59,50	
Composição Auxiliar	5724 SINAPI	TRATOR DE ESTEIRAS, POTÊNCIA 100 HP, PESO OPERACIONAL 9,4 T, COM LÂMINA 2,19 M3 - MANUTENÇÃO. AF_06/2014	CHOR - CUSTOS HORÁRIOS DE MÁQUINAS E EQUIPAMENTOS	H	1,0000000	53,18	53,18	
Composição Auxiliar	88324 SINAPI	TRATORISTA COM ENCARGOS COMPLEMENTARES	SEDI - SERVIÇOS DIVERSOS	H	1,0000000	24,94	24,94	
Composição Auxiliar	89029 SINAPI	TRATOR DE ESTEIRAS, POTÊNCIA 100 HP, PESO OPERACIONAL 9,4 T, COM LÂMINA 2,19 M3 - DEPRECIÇÃO. AF_06/2014	CHOR - CUSTOS HORÁRIOS DE MÁQUINAS E EQUIPAMENTOS	H	1,0000000	29,74	29,74	
Composição Auxiliar	89030 SINAPI	TRATOR DE ESTEIRAS, POTÊNCIA 100 HP, PESO OPERACIONAL 9,4 T, COM LÂMINA 2,19 M3 - JUROS. AF_06/2014	CHOR - CUSTOS HORÁRIOS DE MÁQUINAS E EQUIPAMENTOS	H	1,0000000	13,10	13,10	
			MO sem LS =>	9,54	LS =>	9,93	MO com LS =>	19,47
			Valor do BDI =>	37,58	Valor com BDI =>			218,04

Composição	Código Banco	Descrição	Tipo	Und	Quant.	Valor Unit	Total	
Composição	89029 SINAPI	TRATOR DE ESTEIRAS, POTÊNCIA 100 HP, PESO OPERACIONAL 9,4 T, COM LÂMINA 2,19 M3 - DEPRECIÇÃO. AF_06/2014	CHOR - CUSTOS HORÁRIOS DE MÁQUINAS E EQUIPAMENTOS	H	1,0000000	29,74	29,74	
Insumo	00007622 SINAPI	TRATOR DE ESTEIRAS, POTENCIA DE 100 HP, PESO OPERACIONAL DE 9,4 T, COM LAMINA COM CAPACIDADE DE 2,19 M3	Equipamento para Aquisição Permanente	UN	0,0000311	956.498,80	29,74	
			MO sem LS =>	0,00	LS =>	0,00	MO com LS =>	0,00
			Valor do BDI =>	6,19	Valor com BDI =>			35,93
Composição	89030 SINAPI	TRATOR DE ESTEIRAS, POTÊNCIA 100 HP, PESO OPERACIONAL 9,4 T, COM LÂMINA 2,19 M3 - JUROS. AF_06/2014	CHOR - CUSTOS HORÁRIOS DE MÁQUINAS E EQUIPAMENTOS	H	1,0000000	13,10	13,10	


RUA SANTO ANTONIO - CENTRO - Trizidela do Vale / MA
/ orlandinho.filho@hotmail.com

ATA
FI 982
Assinatura Responsável

CASTELO BRANCO EMPREENDIMENTOS LDTA
CNPJ: 38.282.738/0001-61

Insumo	00007622	SINAPI	TRATOR DE ESTEIRAS, POTENCIA DE 100 HP, PESO OPERACIONAL DE 9,4 T, COM LAMINA COM CAPACIDADE DE 2,19 M3	Equipamento para Aquisição Permanente	UN	0,0000137	956.498,80	13,10	
				MO sem LS =>	0,00	LS =>	0,00	MO com LS =>	0,00
				Valor do BDI =>	2,72	Valor com BDI =>		15,82	
Composição	5724	SINAPI	TRATOR DE ESTEIRAS, POTÊNCIA 100 HP, PESO OPERACIONAL 9,4 T, COM LÂMINA 2,19 M3 - MANUTENÇÃO. AF_06/2014	CHOR - CUSTOS HORÁRIOS DE MÁQUINAS E EQUIPAMENTOS	H	1,0000000	53,18	53,18	
Insumo	00007622	SINAPI	TRATOR DE ESTEIRAS, POTENCIA DE 100 HP, PESO OPERACIONAL DE 9,4 T, COM LAMINA COM CAPACIDADE DE 2,19 M3	Equipamento para Aquisição Permanente	UN	0,0000556	956.498,80	53,18	
				MO sem LS =>	0,00	LS =>	0,00	MO com LS =>	0,00
				Valor do BDI =>	11,07	Valor com BDI =>		64,25	
Composição	53817	SINAPI	TRATOR DE ESTEIRAS, POTÊNCIA 100 HP, PESO OPERACIONAL 9,4 T, COM LÂMINA 2,19 M3 - MATERIAIS NA OPERAÇÃO. AF_06/2014	CHOR - CUSTOS HORÁRIOS DE MÁQUINAS E EQUIPAMENTOS	H	1,0000000	59,50	59,50	
Insumo	00004221	SINAPI	OLEO DIESEL COMBUSTIVEL COMUM METROPOLITANO S-10 OU S-500	Material	L	10,4400000	5,70	59,50	
				MO sem LS =>	0,00	LS =>	0,00	MO com LS =>	0,00
				Valor do BDI =>	12,39	Valor com BDI =>		71,89	
Composição	88324	SINAPI	TRATORISTA COM ENCARGOS COMPLEMENTARES	SEDI - SERVIÇOS DIVERSOS	H	1,0000000	24,94	24,94	
Composição Auxiliar	95386	SINAPI	CURSO DE CAPACITAÇÃO PARA TRATORISTA (ENCARGOS COMPLEMENTARES) - HORISTA	SEDI - SERVIÇOS DIVERSOS	H	1,0000000	0,25	0,25	
Insumo	00004230	SINAPI	OPERADOR DE MAQUINAS E TRATORES DIVERSOS - TERRAPLANAGEM (HORISTA)	Mão de Obra	H	1,0000000	19,22	19,22	
Insumo	00037370	SINAPI	ALIMENTACAO - HORISTA (COLETADO CAIXA - ENCARGOS COMPLEMENTARES)	Material	H	1,0000000	3,37	3,37	
Insumo	00037371	SINAPI	TRANSPORTE - HORISTA (COLETADO CAIXA - ENCARGOS COMPLEMENTARES)	Material	H	1,0000000	0,47	0,47	
Insumo	00037372	SINAPI	EXAMES - HORISTA (COLETADO CAIXA - ENCARGOS COMPLEMENTARES)	Material	H	1,0000000	0,98	0,98	
Insumo	00037373	SINAPI	SEGURO - HORISTA (COLETADO CAIXA - ENCARGOS COMPLEMENTARES)	Material	H	1,0000000	0,01	0,01	
Insumo	00043464	SINAPI	FERRAMENTAS - FAMILIA OPERADOR ESCAVADEIRA - HORISTA (ENCARGOS COMPLEMENTARES - COLETADO CAIXA)	Material	H	1,0000000	0,01	0,01	
Insumo	00043488	SINAPI	EPI - FAMILIA OPERADOR ESCAVADEIRA - HORISTA (ENCARGOS COMPLEMENTARES - COLETADO CAIXA)	Material	H	1,0000000	0,63	0,63	
				MO sem LS =>	9,54	LS =>	9,93	MO com LS =>	19,47
				Valor do BDI =>	5,19	Valor com BDI =>		30,13	


RUA SANTO ANTONIO - CENTRO - Trizidela do Vale / MA
/ orlandinho.filho@hotmail.com



CASTELO BRANCO EMPREENDIMENTOS LDTA
CNPJ: 38.282.738/0001-61

	Código	Banco	Descrição	Tipo	Und	Quant.	Valor Unit	Total	
Composição	84648	SINAPI	TUBO, PVC, SOLDÁVEL, DN 25 MM, INSTALADO EM RESERVAÇÃO DE ÁGUA DE EDIFICAÇÃO QUE POSSUA RESERVATÓRIO DE FIBRA/FIBROCIMENTO FORNECIMENTO E INSTALAÇÃO. AF_06/2016	INHI - INSTALAÇÕES HIDROS SANITÁRIAS	M	1,0000000	9,03	9,03	
Composição Auxiliar	88248	SINAPI	AUXILIAR DE ENCANADOR OU BOMBEIRO HIDRÁULICO COM ENCARGOS COMPLEMENTARES	SEDI - SERVIÇOS DIVERSOS	H	0,1330000	20,43	2,71	
Composição Auxiliar	88267	SINAPI	ENCANADOR OU BOMBEIRO HIDRÁULICO COM ENCARGOS COMPLEMENTARES	SEDI - SERVIÇOS DIVERSOS	H	0,1330000	25,43	3,38	
Insumo	00009868	SINAPI	TUBO PVC, SOLDAVEL, DE 25 MM, AGUA FRIA (NBR-5648)	Material	M	1,0430000	2,82	2,94	
				MO sem LS =>	2,22	LS =>	2,32	MO com LS =>	4,54
				Valor do BDI =>	1,88			Valor com BDI =>	10,91
Composição	94650	SINAPI	TUBO, PVC, SOLDÁVEL, DN 40 MM, INSTALADO EM RESERVAÇÃO DE ÁGUA DE EDIFICAÇÃO QUE POSSUA RESERVATÓRIO DE FIBRA/FIBROCIMENTO FORNECIMENTO E INSTALAÇÃO. AF_06/2016	INHI - INSTALAÇÕES HIDROS SANITÁRIAS	M	1,0000000	18,48	18,48	
Composição Auxiliar	88248	SINAPI	AUXILIAR DE ENCANADOR OU BOMBEIRO HIDRÁULICO COM ENCARGOS COMPLEMENTARES	SEDI - SERVIÇOS DIVERSOS	H	0,1890000	20,43	3,86	
Composição Auxiliar	88267	SINAPI	ENCANADOR OU BOMBEIRO HIDRÁULICO COM ENCARGOS COMPLEMENTARES	SEDI - SERVIÇOS DIVERSOS	H	0,1890000	25,43	4,80	
Insumo	00009874	SINAPI	TUBO PVC, SOLDAVEL, DE 40 MM, AGUA FRIA (NBR-5648)	Material	M	1,0270000	9,56	9,81	
Insumo	00038383	SINAPI	LIXA D'AGUA EM FOLHA, GRAO 100	Material	UN	0,0110000	1,59	0,01	
				MO sem LS =>	3,17	LS =>	3,29	MO com LS =>	6,46
				Valor do BDI =>	3,84			Valor com BDI =>	22,32
Composição	1533	ORSE	Tubo pvc rígido c/anel borracha, serie normal, p/esgoto predial, d = 150mm	Tubos e Conexões de PVC Rígido Soldável para Esgoto	m	1,0000000	53,93	53,93	
Composição Auxiliar	88316	SINAPI	SERVENTE COM ENCARGOS COMPLEMENTARES	SEDI - SERVIÇOS DIVERSOS	H	0,5600000	20,33	11,38	
Composição Auxiliar	88267	SINAPI	ENCANADOR OU BOMBEIRO HIDRÁULICO COM ENCARGOS COMPLEMENTARES	SEDI - SERVIÇOS DIVERSOS	H	0,5600000	25,43	14,24	
Insumo	00000305/SIN	ORSE	Anel borracha, para tubo pvc, rede coletor esgoto, dn 150 mm (nbr 7362)	Material	un	0,1700000	9,88	1,67	
Insumo	00020065/SIN	ORSE	Tubo pvc serie normal, dn 150 mm, para esgoto predial (nbr 5688)	Material	m	1,0100000	25,06	25,31	
Insumo	1703	ORSE	Pasta lubrificante p/ pvc je	Material	kg	0,0330000	40,39	1,33	
				MO sem LS =>	9,24	LS =>	9,62	MO com LS =>	18,86
				Valor do BDI =>	11,23			Valor com BDI =>	65,16
	Código	Banco	Descrição	Tipo	Und	Quant.	Valor Unit	Total	

RUA SANTO ANTONIO - CENTRO - Trizidela do Vale / MA
/ orlandinho.filho@hotmail.com



CASTELO BRANCO EMPREENDIMENTOS LDTA
CNPJ: 38.282.738/0001-61

Composição	94688	SINAPI	TÊ, PVC, SOLDÁVEL, DN 25 MM INSTALADO EM RESERVAÇÃO DE ÁGUA DE EDIFICAÇÃO QUE POSSUA RESERVATÓRIO DE FIBRA/FIBROCIMENTO FORNECIMENTO E INSTALAÇÃO. AF_06/2016	INHI - INSTALAÇÕES HIDROS SANITÁRIAS	UN	1,0000000	9,49	9,49
Composição Auxiliar	88248	SINAPI	AUXILIAR DE ENCANADOR OU BOMBEIRO HIDRÁULICO COM ENCARGOS COMPLEMENTARES	SEDI - SERVIÇOS DIVERSOS	H	0,1590000	20,43	3,24
Composição Auxiliar	88267	SINAPI	ENCANADOR OU BOMBEIRO HIDRÁULICO COM ENCARGOS COMPLEMENTARES	SEDI - SERVIÇOS DIVERSOS	H	0,1590000	25,43	4,04
Insumo	00007139	SINAPI	TE SOLDÁVEL, PVC, 90 GRAUS, 25 MM, PARA AGUA FRIA PREDIAL (NBR 5648)	Material	UN	1,0000000	0,82	0,82
Insumo	00020080	SINAPI	ADESIVO PLASTICO PARA PVC, FRASCO COM 175 GR	Material	UN	0,0600000	12,59	0,75
Insumo	00020083	SINAPI	SOLUCAO PREPARADORA / LIMPADORA PARA PVC, FRASCO COM 1000 CM3	Material	UN	0,0140000	43,72	0,61
Insumo	00038383	SINAPI	LIXA D'AGUA EM FOLHA, GRAO 100	Material	UN	0,0240000	1,59	0,03

MO sem LS => 2,66 LS => 2,77 MO com LS => 5,43
Valor do BDI => 1,97 Valor com BDI => 11,46

	Código	Banco	Descrição	Tipo	Und	Quant.	Valor Unit	Total
Composição	94692	SINAPI	TÊ, PVC, SOLDÁVEL, DN 40 MM INSTALADO EM RESERVAÇÃO DE ÁGUA DE EDIFICAÇÃO QUE POSSUA RESERVATÓRIO DE FIBRA/FIBROCIMENTO FORNECIMENTO E INSTALAÇÃO. AF_06/2016	INHI - INSTALAÇÕES HIDROS SANITÁRIAS	UN	1,0000000	19,24	19,24
Composição Auxiliar	88248	SINAPI	AUXILIAR DE ENCANADOR OU BOMBEIRO HIDRÁULICO COM ENCARGOS COMPLEMENTARES	SEDI - SERVIÇOS DIVERSOS	H	0,2270000	20,43	4,63
Composição Auxiliar	88267	SINAPI	ENCANADOR OU BOMBEIRO HIDRÁULICO COM ENCARGOS COMPLEMENTARES	SEDI - SERVIÇOS DIVERSOS	H	0,2270000	25,43	5,77
Insumo	00007141	SINAPI	TE SOLDÁVEL, PVC, 90 GRAUS, 40 MM, PARA AGUA FRIA PREDIAL (NBR 5648)	Material	UN	1,0000000	6,27	6,27
Insumo	00020080	SINAPI	ADESIVO PLASTICO PARA PVC, FRASCO COM 175 GR	Material	UN	0,1070000	12,59	1,34
Insumo	00020083	SINAPI	SOLUCAO PREPARADORA / LIMPADORA PARA PVC, FRASCO COM 1000 CM3	Material	UN	0,0270000	43,72	1,18
Insumo	00038383	SINAPI	LIXA D'AGUA EM FOLHA, GRAO 100	Material	UN	0,0340000	1,59	0,05

MO sem LS => 3,80 LS => 3,96 MO com LS => 7,76
Valor do BDI => 4,00 Valor com BDI => 23,24

	Código	Banco	Descrição	Tipo	Und	Quant.	Valor Unit	Total
Composição	95471	SINAPI	VASO SANITARIO SIFONADO CONVENCIONAL PARA PCD SEM FURO FRONTAL COM LOUÇA BRANCA SEM ASSENTO - FORNECIMENTO E INSTALAÇÃO. AF_01/2020	INHI - INSTALAÇÕES HIDROS SANITÁRIAS	UN	1,0000000	647,75	647,75
Composição Auxiliar	88267	SINAPI	ENCANADOR OU BOMBEIRO HIDRÁULICO COM ENCARGOS COMPLEMENTARES	SEDI - SERVIÇOS DIVERSOS	H	1,1540000	25,43	29,34
Composição Auxiliar	88316	SINAPI	SERVEnte COM ENCARGOS COMPLEMENTARES	SEDI - SERVIÇOS DIVERSOS	H	0,5565000	20,33	11,31

RUA SANTO ANTONIO - CENTRO - Trizidela do Vale / MA
/ orlandinho.filho@hotmail.com



CASTELO BRANCO EMPREENDIMENTOS LDTA
CNPJ: 38.282.738/0001-61

Insumo	00004384	SINAPI	PARAFUSO NIQUELADO COM ACABAMENTO CROMADO PARA FIXAR PEÇA SANITARIA, INCLUI PORCA CEGA, ARRUELA E BUCHA DE NYLON TAMANHO S-10	Material	UN	2,0000000	17,59	35,18
Insumo	00006138	SINAPI	ANEL DE VEDACAO, PVC FLEXIVEL, 100 MM, PARA SAIDA DE BACIA / VASO SANITARIO	Material	UN	1,0000000	8,51	8,51
Insumo	00036520	SINAPI	BACIA SANITARIA (VASO) CONVENCIONAL PARA PCD, SEM FURO FRONTAL, DE LOUCA BRANCA (SEM ASSENTO)	Material	UN	1,0000000	554,94	554,94
Insumo	00037329	SINAPI	REJUNTE EPOXI, QUALQUER COR	Material	KG	0,0881000	96,17	8,47

MO sem LS => 14,92 LS => 15,53 MO com LS => 30,45
Valor do BDI => 134,92 Valor com BDI => 782,67

	Código	Banco	Descrição	Tipo	Und	Quant.	Valor Unit	Total
Composição	86888	SINAPI	VASO SANITÁRIO SIFONADO COM CAIXA ACOPLADA LOUÇA BRANCA - FORNECIMENTO E INSTALAÇÃO. AF_01/2020	INHI - INSTALAÇÕES HIDROSANITÁRIAS	UN	1,0000000	410,61	410,61
Composição Auxiliar	88267	SINAPI	ENCANADOR OU BOMBEIRO HIDRÁULICO COM ENCARGOS COMPLEMENTARES	SEDI - SERVIÇOS DIVERSOS	H	0,7791000	25,43	19,81
Composição Auxiliar	88316	SINAPI	SERVEENTE COM ENCARGOS COMPLEMENTARES	SEDI - SERVIÇOS DIVERSOS	H	0,4384000	20,33	8,91
Insumo	00004384	SINAPI	PARAFUSO NIQUELADO COM ACABAMENTO CROMADO PARA FIXAR PEÇA SANITARIA, INCLUI PORCA CEGA, ARRUELA E BUCHA DE NYLON TAMANHO S-10	Material	UN	2,0000000	17,59	35,18
Insumo	00006138	SINAPI	ANEL DE VEDACAO, PVC FLEXIVEL, 100 MM, PARA SAIDA DE BACIA / VASO SANITARIO	Material	UN	1,0000000	8,51	8,51
Insumo	00010422	SINAPI	BACIA SANITARIA (VASO) COM CAIXA ACOPLADA, SIFAO APARENTE, DE LOUCA BRANCA (SEM ASSENTO)	Material	UN	1,0000000	329,73	329,73
Insumo	00037329	SINAPI	REJUNTE EPOXI, QUALQUER COR	Material	KG	0,0881000	96,17	8,47

MO sem LS => 10,51 LS => 10,93 MO com LS => 21,44
Valor do BDI => 85,53 Valor com BDI => 496,14

	Código	Banco	Descrição	Tipo	Und	Quant.	Valor Unit	Total
Composição	90587	SINAPI	VIBRADOR DE IMERSÃO, DIÂMETRO DE PONTEIRA 45MM, MOTOR ELÉTRICO TRIFÁSICO POTÊNCIA DE 2 CV - CHI DIURNO. AF_06/2015	CHOR - CUSTOS HORÁRIOS DE MÁQUINAS E EQUIPAMENTOS	CHI	1,0000000	0,49	0,49
Composição Auxiliar	90582	SINAPI	VIBRADOR DE IMERSÃO, DIÂMETRO DE PONTEIRA 45MM, MOTOR ELÉTRICO TRIFÁSICO POTÊNCIA DE 2 CV - DEPRECIÇÃO. AF_06/2015	CHOR - CUSTOS HORÁRIOS DE MÁQUINAS E EQUIPAMENTOS	H	1,0000000	0,40	0,40
Composição Auxiliar	90583	SINAPI	VIBRADOR DE IMERSÃO, DIÂMETRO DE PONTEIRA 45MM, MOTOR ELÉTRICO TRIFÁSICO POTÊNCIA DE 2 CV - JUROS. AF_06/2015	CHOR - CUSTOS HORÁRIOS DE MÁQUINAS E EQUIPAMENTOS	H	1,0000000	0,09	0,09

MO sem LS => 0,00 LS => 0,00 MO com LS => 0,00
Valor do BDI => 0,10 Valor com BDI => 0,59

	Código	Banco	Descrição	Tipo	Und	Quant.	Valor Unit	Total
--	--------	-------	-----------	------	-----	--------	------------	-------

RUA SANTO ANTONIO - CENTRO - Trizidela do Vale / MA
/ orlandinho.filho@hotmail.com



CASTELO BRANCO EMPREENDIMENTOS LDTA
CNPJ: 38.282.738/0001-61

Composição	90586	SINAPI	VIBRADOR DE IMERSÃO, DIÂMETRO DE PONTEIRA 45MM, MOTOR ELÉTRICO TRIFÁSICO POTÊNCIA DE 2 CV - CHP DIURNO. AF_06/2015	CHOR - CUSTOS HORÁRIOS DE MÁQUINAS E EQUIPAMENTOS	CHP	1,0000000	1,27	1,27
Composição Auxiliar	90582	SINAPI	VIBRADOR DE IMERSÃO, DIÂMETRO DE PONTEIRA 45MM, MOTOR ELÉTRICO TRIFÁSICO POTÊNCIA DE 2 CV - DEPRECIÇÃO. AF_06/2015	CHOR - CUSTOS HORÁRIOS DE MÁQUINAS E EQUIPAMENTOS	H	1,0000000	0,40	0,40
Composição Auxiliar	90583	SINAPI	VIBRADOR DE IMERSÃO, DIÂMETRO DE PONTEIRA 45MM, MOTOR ELÉTRICO TRIFÁSICO POTÊNCIA DE 2 CV - JUROS. AF_06/2015	CHOR - CUSTOS HORÁRIOS DE MÁQUINAS E EQUIPAMENTOS	H	1,0000000	0,09	0,09
Composição Auxiliar	90584	SINAPI	VIBRADOR DE IMERSÃO, DIÂMETRO DE PONTEIRA 45MM, MOTOR ELÉTRICO TRIFÁSICO POTÊNCIA DE 2 CV - MANUTENÇÃO. AF_06/2015	CHOR - CUSTOS HORÁRIOS DE MÁQUINAS E EQUIPAMENTOS	H	1,0000000	0,32	0,32
Composição Auxiliar	90585	SINAPI	VIBRADOR DE IMERSÃO, DIÂMETRO DE PONTEIRA 45MM, MOTOR ELÉTRICO TRIFÁSICO POTÊNCIA DE 2 CV - MATERIAIS NA OPERAÇÃO. AF_06/2015	CHOR - CUSTOS HORÁRIOS DE MÁQUINAS E EQUIPAMENTOS	H	1,0000000	0,46	0,46

MO sem LS => 0,00 LS => 0,00 MO com LS => 0,00

Valor do BDI => 0,26 Valor com BDI => 1,53

	Código	Banco	Descrição	Tipo	Und	Quant.	Valor Unit	Total
Composição	90582	SINAPI	VIBRADOR DE IMERSÃO, DIÂMETRO DE PONTEIRA 45MM, MOTOR ELÉTRICO TRIFÁSICO POTÊNCIA DE 2 CV - DEPRECIÇÃO. AF_06/2015	CHOR - CUSTOS HORÁRIOS DE MÁQUINAS E EQUIPAMENTOS	H	1,0000000	0,40	0,40
Insumo	00013896	SINAPI	VIBRADOR DE IMERSAO, DIAMETRO DA PONTEIRA DE *45* MM, COM MOTOR ELETRICO TRIFASICO DE 2 HP (2 CV)	Equipamento para Aquisição Permanente	UN	0,0001280	3.202,60	0,40

MO sem LS => 0,00 LS => 0,00 MO com LS => 0,00

Valor do BDI => 0,08 Valor com BDI => 0,48

	Código	Banco	Descrição	Tipo	Und	Quant.	Valor Unit	Total
Composição	90583	SINAPI	VIBRADOR DE IMERSÃO, DIÂMETRO DE PONTEIRA 45MM, MOTOR ELÉTRICO TRIFÁSICO POTÊNCIA DE 2 CV - JUROS. AF_06/2015	CHOR - CUSTOS HORÁRIOS DE MÁQUINAS E EQUIPAMENTOS	H	1,0000000	0,09	0,09
Insumo	00013896	SINAPI	VIBRADOR DE IMERSAO, DIAMETRO DA PONTEIRA DE *45* MM, COM MOTOR ELETRICO TRIFASICO DE 2 HP (2 CV)	Equipamento para Aquisição Permanente	UN	0,0000296	3.202,60	0,09

MO sem LS => 0,00 LS => 0,00 MO com LS => 0,00

Valor do BDI => 0,01 Valor com BDI => 0,10

	Código	Banco	Descrição	Tipo	Und	Quant.	Valor Unit	Total
Composição	90584	SINAPI	VIBRADOR DE IMERSÃO, DIÂMETRO DE PONTEIRA 45MM, MOTOR ELÉTRICO TRIFÁSICO POTÊNCIA DE 2 CV - MANUTENÇÃO. AF_06/2015	CHOR - CUSTOS HORÁRIOS DE MÁQUINAS E EQUIPAMENTOS	H	1,0000000	0,32	0,32
Insumo	00013896	SINAPI	VIBRADOR DE IMERSAO, DIAMETRO DA PONTEIRA DE *45* MM, COM MOTOR ELETRICO TRIFASICO DE 2 HP (2 CV)	Equipamento para Aquisição Permanente	UN	0,0001000	3.202,60	0,32

MO sem LS => 0,00 LS => 0,00 MO com LS => 0,00

Valor do BDI => 0,06 Valor com BDI => 0,38

	Código	Banco	Descrição	Tipo	Und	Quant.	Valor Unit	Total
--	--------	-------	-----------	------	-----	--------	------------	-------

RUA SANTO ANTONIO - CENTRO - Trizidela do Vale / MA
/ orlandinho.filho@hotmail.com



CASTELO BRANCO EMPREENDIMENTOS LDTA
CNPJ: 38.282.738/0001-61

Composição	90585	SINAPI	VIBRADOR DE IMERSÃO, DIÂMETRO DE PONTEIRA 45MM, MOTOR ELÉTRICO TRIFÁSICO POTÊNCIA DE 2 CV - MATERIAIS NA OPERAÇÃO. AF 06/2015	CHOR - CUSTOS HORÁRIOS DE MÁQUINAS E EQUIPAMENTOS	H	1,0000000	0,46	0,46	
Insumo	00002705	SINAPI	ENERGIA ELETRICA ATE 2000 KWH INDUSTRIAL, SEM DEMANDA	Franquia	KWH	0,5200000	0,90	0,46	
				MO sem LS =>	0,00	LS =>	0,00	MO com LS =>	0,00
				Valor do BDI =>	0,09	Valor com BDI =>		0,55	

	Código	Banco	Descrição	Tipo	Und	Quant.	Valor Unit	Total	
Composição	88325	SINAPI	VIDRACEIRO COM ENCARGOS COMPLEMENTARES	SEDI - SERVIÇOS DIVERSOS	H	1,0000000	25,87	25,87	
Composição Auxiliar	95387	SINAPI	CURSO DE CAPACITAÇÃO PARA VIDRACEIRO (ENCARGOS COMPLEMENTARES) - HORISTA	SEDI - SERVIÇOS DIVERSOS	H	1,0000000	0,32	0,32	
Insumo	00010489	SINAPI	VIDRACEIRO (HORISTA)	Mão de Obra	H	1,0000000	19,22	19,22	
Insumo	00037370	SINAPI	ALIMENTACAO - HORISTA (COLETADO CAIXA - ENCARGOS COMPLEMENTARES)	Material	H	1,0000000	3,37	3,37	
Insumo	00037371	SINAPI	TRANSPORTE - HORISTA (COLETADO CAIXA - ENCARGOS COMPLEMENTARES)	Material	H	1,0000000	0,47	0,47	
Insumo	00037372	SINAPI	EXAMES - HORISTA (COLETADO CAIXA - ENCARGOS COMPLEMENTARES)	Material	H	1,0000000	0,98	0,98	
Insumo	00037373	SINAPI	SEGURO - HORISTA (COLETADO CAIXA - ENCARGOS COMPLEMENTARES)	Material	H	1,0000000	0,01	0,01	
Insumo	00043465	SINAPI	FERRAMENTAS - FAMILIA PEDREIRO - HORISTA (ENCARGOS COMPLEMENTARES - COLETADO CAIXA)	Material	H	1,0000000	0,60	0,60	
Insumo	00043489	SINAPI	EPI - FAMILIA PEDREIRO - HORISTA (ENCARGOS COMPLEMENTARES - COLETADO CAIXA)	Material	H	1,0000000	0,90	0,90	
				MO sem LS =>	9,58	LS =>	9,96	MO com LS =>	19,54
				Valor do BDI =>	5,38	Valor com BDI =>		31,25	

	Código	Banco	Descrição	Tipo	Und	Quant.	Valor Unit	Total
Composição	100289	SINAPI	VIGIA DIURNO COM ENCARGOS COMPLEMENTARES	SEDI - SERVIÇOS DIVERSOS	H	1,0000000	25,58	25,58
Composição Auxiliar	100288	SINAPI	CURSO DE CAPACITAÇÃO PARA VIGIA DIURNO (ENCARGOS COMPLEMENTARES) - HORISTA	SEDI - SERVIÇOS DIVERSOS	H	1,0000000	0,11	0,11
Insumo	00034345	SINAPI	VIGIA DIURNO (HORISTA)	Mão de Obra	H	1,0000000	19,22	19,22
Insumo	00037370	SINAPI	ALIMENTACAO - HORISTA (COLETADO CAIXA - ENCARGOS COMPLEMENTARES)	Material	H	1,0000000	3,37	3,37
Insumo	00037371	SINAPI	TRANSPORTE - HORISTA (COLETADO CAIXA - ENCARGOS COMPLEMENTARES)	Material	H	1,0000000	0,47	0,47
Insumo	00037372	SINAPI	EXAMES - HORISTA (COLETADO CAIXA - ENCARGOS COMPLEMENTARES)	Material	H	1,0000000	0,98	0,98
Insumo	00037373	SINAPI	SEGURO - HORISTA (COLETADO CAIXA - ENCARGOS COMPLEMENTARES)	Material	H	1,0000000	0,01	0,01
Insumo	00043467	SINAPI	FERRAMENTAS - FAMILIA SERVENTE - HORISTA (ENCARGOS COMPLEMENTARES - COLETADO CAIXA)	Material	H	1,0000000	0,45	0,45

RUA SANTO ANTONIO - CENTRO - Trizidela do Vale / MA
/ orlandinho.filho@hotmail.com



CASTELO BRANCO EMPREENDIMENTOS LDTA
CNPJ: 38.282.738/0001-61

Insumo	00043491	SINAPI	EPI - FAMILIA SERVENTE - HORISTA (ENCARGOS COMPLEMENTARES - COLETADO CAIXA)	Material	H	1,0000000	0,97	0,97	
				MO sem LS =>	9,47	LS =>	9,86	MO com LS =>	19,33
				Valor do BDI =>	5,32			Valor com BDI =>	30,90
Composição	86877	SINAPI	VÁLVULA EM METAL CROMADO 1.1/2" X 1.1/2" PARA TANQUE OU LAVATÓRIO, COM OU SEM LADRÃO - FORNECIMENTO E INSTALAÇÃO. AF_01/2020	INHI - INSTALAÇÕES HIDROS SANITÁRIAS	UN	1,0000000	64,65	64,65	
Composição Auxiliar	88267	SINAPI	ENCANADOR OU BOMBEIRO HIDRÁULICO COM ENCARGOS COMPLEMENTARES	SEDI - SERVIÇOS DIVERSOS	H	0,1740000	25,43	4,42	
Composição Auxiliar	88316	SINAPI	SERVENTE COM ENCARGOS COMPLEMENTARES	SEDI - SERVIÇOS DIVERSOS	H	0,0548000	20,33	1,11	
Insumo	00003146	SINAPI	FITA VEDA ROSCA EM ROLOS DE 18 MM X 10 M (L X C)	Material	UN	0,0480000	2,84	0,13	
Insumo	00037588	SINAPI	VALVULA DE ESCOAMENTO PARA TANQUE, EM METAL CROMADO, 1.1/2", SEM LADRAO, COM TAMPAO PLASTICO	Material	UN	1,0000000	58,99	58,99	
				MO sem LS =>	2,05	LS =>	2,13	MO com LS =>	4,18
				Valor do BDI =>	13,46			Valor com BDI =>	78,11
Composição	86878	SINAPI	VÁLVULA EM METAL CROMADO TIPO AMERICANA 3.1/2" X 1.1/2" PARA PIA - FORNECIMENTO E INSTALAÇÃO. AF_01/2020	INHI - INSTALAÇÕES HIDROS SANITÁRIAS	UN	1,0000000	69,69	69,69	
Composição Auxiliar	88267	SINAPI	ENCANADOR OU BOMBEIRO HIDRÁULICO COM ENCARGOS COMPLEMENTARES	SEDI - SERVIÇOS DIVERSOS	H	0,1740000	25,43	4,42	
Composição Auxiliar	88316	SINAPI	SERVENTE COM ENCARGOS COMPLEMENTARES	SEDI - SERVIÇOS DIVERSOS	H	0,0548000	20,33	1,11	
Insumo	00003146	SINAPI	FITA VEDA ROSCA EM ROLOS DE 18 MM X 10 M (L X C)	Material	UN	0,0480000	2,84	0,13	
Insumo	00006157	SINAPI	VALVULA EM METAL CROMADO PARA PIA AMERICANA 3.1/2 X 1.1/2 "	Material	UN	1,0000000	64,03	64,03	
				MO sem LS =>	2,05	LS =>	2,13	MO com LS =>	4,18
				Valor do BDI =>	14,51			Valor com BDI =>	84,20
Composição	86879	SINAPI	VÁLVULA EM PLÁSTICO 1" PARA PIA, TANQUE OU LAVATÓRIO, COM OU SEM LADRÃO - FORNECIMENTO E INSTALAÇÃO. AF_01/2020	INHI - INSTALAÇÕES HIDROS SANITÁRIAS	UN	1,0000000	7,84	7,84	
Composição Auxiliar	88267	SINAPI	ENCANADOR OU BOMBEIRO HIDRÁULICO COM ENCARGOS COMPLEMENTARES	SEDI - SERVIÇOS DIVERSOS	H	0,1232000	25,43	3,13	
Composição Auxiliar	88316	SINAPI	SERVENTE COM ENCARGOS COMPLEMENTARES	SEDI - SERVIÇOS DIVERSOS	H	0,0388000	20,33	0,78	
Insumo	00003146	SINAPI	FITA VEDA ROSCA EM ROLOS DE 18 MM X 10 M (L X C)	Material	UN	0,0332000	2,84	0,09	
Insumo	00006153	SINAPI	VALVULA EM PLASTICO BRANCO PARA TANQUE OU LAVATORIO 1", SEM UNHO E SEM LADRAO	Material	UN	1,0000000	3,84	3,84	

RUA SANTO ANTONIO - CENTRO - Trizidela do Vale / MA
/ orlandinho.filho@hotmail.com



CASTELO BRANCO EMPREENDIMENTOS LTDA
CNPJ: 38.282.738/0001-61

MO sem LS =>	1,45	LS =>	1,50	MO com LS =>	2,95
Valor do BDI =>	1,63			Valor com BDI =>	9,47

Total sem BDI	2.620.311,55
Total do BDI	545.452,44
Total Geral	3.165.763,99

CASTELO BRANCO EMPREENDIMENTOS LTDA
Sócio/CEO/Proprietário

ARLEY
MICHAEL DE
MELO
TEIXEIRA:04
803774307

Assinado de forma digital por
ARLEY MICHAEL DE MELO
TEIXEIRA:04803774307
DN: c=BR, o=ICP-Brasil,
ou=34189547000107,
ou=Secretaria da Receita Federal
do Brasil - RFB, ou=RFB e-CPF A1,
ou=(EM BRANCO), ou=presencial,
cn=ARLEY MICHAEL DE MELO
TEIXEIRA:04803774307
Dados: 2024.08.16 09:55:53 -03'00'
Versão do Adobe Acrobat Reader:
2024.002.20991

JOSE ORLANDO
RODRIGUES
CASTELO
BRANCO
FILHO:8843573
3300

Assinado de forma digital por JOSE
ORLANDO RODRIGUES CASTELO
BRANCO FILHO:88435733300
DN: c=BR, o=ICP-Brasil,
ou=12073743000170,
ou=Secretaria da Receita Federal
do Brasil - RFB, ou=RFB e-CPF A1,
ou=(EM BRANCO), ou=presencial,
cn=JOSE ORLANDO RODRIGUES
CASTELO BRANCO
FILHO:88435733300
Dados: 2024.08.16 10:00:05 -03'00'
Versão do Adobe Acrobat Reader:
2024.002.20991

RUA SANTO ANTONIO - CENTRO - Trizidela do Vale / MA
/ orlandinho.filho@hotmail.com





PROPOSTA DE PREÇOS

A
PREFEITURA MUNICIPAL DE SANTO ANTÔNIO DOS LOPES - ESTADO DO MARANHÃO
COMISSÃO PERMANENTE DE LICITAÇÃO – CPL
CONCORRÊNCIA ELETRÔNICA Nº 003/2024
PROC. ADMINISTRATIVO Nº 112406-0001

OBJETO: Constitui objeto desta licitação a contratação de empresa de engenharia e/ou arquitetura para execução de reforma e ampliação da Unidade de Ensino Dr. Valdemir Pereira Rocha, localizada na sede, no município de Santo Antonio dos Lopes/MA, conforme condições, quantidades e exigências estabelecidas neste Edital e seus anexos

A empresa **CASTELO BRANCO EMPREENDIMENTOS LTDA**, inscrita no CNPJ nº **38.282.738/0001-61**, sediada atualmente na Rua Santo Antônio, 331 – Centro – Trizidela do Vale - MA, CEP: 65.727-000, representante legal **JOSÉ ORLANDO RODRIGUES CASTELO BRANCO FILHO**, brasileiro, casado, empresário, portador da cédula de identidade 114031099-0 SSP/MA e do CPF N° 884.357.333-00, residente na Cidade de Trizidela do Vale – MA, CEP:65.727-000, pela presente, submetemos à apreciação de V.Sª, a nossa proposta relativa à licitação em epígrafe, assumindo inteira responsabilidade por quaisquer erros ou omissões que venham a ser verificados na preparação da mesma e declaramos ainda que, temos pleno conhecimento das condições em que se desenvolverão os trabalhos, e concordamos parcialmente com a totalidade das instruções e critérios de qualificação definidos no Edital.

PROPONENTE:

RAZÃO: **CASTELO BRANCO EMPREENDIMENTOS LTDA**

CNPJ: 38.282.738/0001-61.

Endereço: Rua Santo Antônio, 331 – Centro – Trizidela do Vale - MA, CEP: 65.727-000.

E-mail: orlandocastelobranco@gmail.com (99) 98142-0098 / 98439-7616.

Banco do Brasil Agência: 0242-9 Conta corrente: 38.411-9 CASTELO BRANCO EMPREENDIMENTOS EIRELI

Representante Legal, para assinar o Contrato de execução da obra:

Nome **JOSÉ ORLANDO RODRIGUES CASTELO BRANCO FILHO, brasileiro, casado, empresário, portador da cédula de identidade 114031099-0 SSP/MA e do CPF N° 884.357.333-00, residente na Travessa Crescencio Raposo, 55 – Centro – Pedreiras – MA, CEP:65.725-000.**

VALOR TOTAL DA PROPOSTA R\$ 3.165.763,99 tres milhões, cento e sessenta e cinco mil, setecentos e sessenta e três reais e noventa e nove centavos.



CNPJ: 38.282.738/0001-61 INSC. ESTADUAL: 12.661569-1
Rua Santo Antônio, 331 – Centro, Trizidela do Vale/MA,
CEP: 65.727-000



(99) 98142-0098/98439-7616



orlandocastelobranco@gmail.com



Prezados Senhores,

Após examinar e estudar detalhadamente o Edital e seus Anexos, apresentamos às Vossas Senhorias nossa Proposta de Preços para execução da obra. A presente proposta foi formulada com base nas especificações, condições técnicas, administrativas e contratuais estabelecidas no Edital da, os quais aceitamos e nos comprometemos a cumprir integralmente.

Declaramos que no preço acima cotado estão computadas todas as despesas com materiais, mão-de-obra, tributos, impostos, taxas e despesas, seja qual for o seu título ou natureza, incluindo, mas não se limitando a, fretes, encargos sociais, trabalhistas e fiscais, ISS, despesas de viagem, locomoção, estadia, alimentação e quaisquer outras, segundo a legislação em vigor, representando a compensação integral pela prestação dos serviços.

Prazo de validade da proposta: 90 DIAS.

O prazo de execução do objeto é de 180 dias. a contar do recebimento da Ordem de Serviço.

DO PAGAMENTO: O pagamento será efetuado pela Contratante no prazo de 30 (trinta) dias, contados do recebimento da Nota Fiscal.

Nos preços ofertados deverão já estar considerados e inclusos todos os custos diretos e indiretos, encargos, tributos, transporte, seguros, contribuições e obrigações sociais, trabalhistas e previdenciárias e outros necessários ao cumprimento integral do objeto desta Licitação Eletrônica.

Trizidela do vale/MA, 16 de agosto de 2024.

CASTELO BRANCO EMPREENDIMENTOS LTDA

CNPJ nº 38.282.738/0001-61

José Orlando Rodrigues Castelo Branco Filho

CPF sob nº 884.357.333-00

RG sob nº 114031099-0

Empresário

ARLEY
MICHAEL
DE MELO
TEIXEIRA:04
803774307

Assinado de forma digital por
ARLEY MICHAEL DE MELO
TEIXEIRA:04803774307
DN: c=BR, o=ICP-Brasil,
ou=34189547000107,
ou=Secretaria da Receita Federal
do Brasil - RFB, ou=RFB e-CPF A1,
ou=EM BRANCO, ou=presencial,
cn=ARLEY MICHAEL DE MELO
TEIXEIRA:04803774307
Dados: 2024.08.16 09:55:25 -0300
Versão do Adobe Acrobat Reader:
2024.002.20991

JOSE ORLANDO
RODRIGUES
CASTELO
BRANCO
FILHO:88435733
300

Assinado de forma digital por 239
ORLANDO RODRIGUES CASTELO
BRANCO FILHO:88435733300
DN: c=BR, o=ICP-Brasil,
ou=120774307000107, ou=Secretaria
da Receita Federal do Brasil - RFB,
ou=RFB e-CPF A1, ou=EM BRANCO,
ou=presencial, cn=JOSE ORLANDO
RODRIGUES CASTELO BRANCO
FILHO:88435733300
Dados: 2024.08.16 09:55:25 -0300
Versão do Adobe Acrobat Reader:
2024.002.20991



CNPJ: 38.282.738/0001-61 INSC. ESTADUAL: 12.661569-1
Rua Santo Antônio, 331 – Centro, Trizidela do Vale/MA,
CEP: 65.727-000

(99) 98142-0098/98439-7616

orlandocastelobranco@gmail.com

FÓRMULA BASEADA NO LUCRO E CÁLCULO DO BDI DETALHADO

Para a obtenção dos preços a serem praticados nos serviços solicitados em planilha, baseou-se em um cálculo sobre o lucro desejado levando em consideração os custos destes.

Assim, é acrescido um determinado valor ao custo do serviço/produto para chegar ao preço a ser praticado em cada caso.

Utiliza-se o seguinte:

$$\text{Preço Final} = \text{Custo (R\$)} + \text{BDI (\%)} * \text{Custo (R\$)}$$

Para um serviço com seu custo hipotético de R\$ 100,00 tem-se:

$$\text{Preço Final} = 100 + 26,89/100 * 100$$

$$\text{Preço Final} = \text{R\$ } 126,89$$

BDI - Bonus e despesas indiretas	
Itens	Siglas
Taxa de rateio da administração central	AC
Taxa de despesas financeiras	DF
Taxa de risco(R), seguro(S) e garantia(G) do empreendimento	S+R+G
Taxa de tributos (Soma dos itens COFINS, ISS e PIS)	I
Taxa de Lucro	L
Fórmula BDI conforme acórdão do TCU	
$\text{BDI.PAD} = \frac{(1+AC + S + R + G) * (1 + DF) * (1+L)}{(1-CP-ISS)} - 1$	

DETERMINAÇÃO DO BDI PARA SERVIÇOS (M.O. + MAT)	
Descrição de Despesas	Porcentual (%)
Administração Central (AC)	3,80
Seguros (S)	0,41
Riscos (R)	1,00
Garantias (G)	0,41
Despesas Financeiras (DF)	1,05
Lucro (L)	6,80
Impostos - Tributos (I)	5,67
COFINS	1,70
PIS	0,37
ISS	3,60
CPRB	
TOTAL	20,83



DETERMINAÇÃO DOS IMPOSTOS PARA EMPRESAS ENQUADRADAS NO REGIME TRIBUTÁRIO SIMPLES NACIONAL - LEI COMPLEMENTAR 123/ 2006

Segundo o Acórdão 2.622/2013 - TCU - Plenário as empresas optantes pelo Simples Nacional devem apresentar os percentuais de ISS, PIS e COFINS discriminados na composição do BDI compatíveis as alíquotas em que a empresa está obrigada a recolher, previstas no Anexo IV da Lei Complementar 123/2006, bem como que a composição de encargos sociais não inclua os gastos relativos às contribuições que essas empresas estão dispensadas de recolhimento (Sesi, Senai, Sebrae)

ANEXO IV DA LEI COMPLEMENTAR Nº 123, DE 14 DE DEZEMBRO DE 2006

Alíquotas e Partilha do Simples Nacional – Receitas decorrentes da prestação de serviços relacionados no § 5º-C do art. 18 desta Lei Complementar

Receita Bruta em 12 Meses (em R\$)	Alíquota	Valor a Deduzir (em R\$)
1ª Faixa Até 180.000,00	4,50%	-
2ª Faixa De 180.000,01 a 360.000,00	9,00%	8.100,00
3ª Faixa De 360.000,01 a 720.000,00	10,20%	12.420,00
4ª Faixa De 720.000,01 a 1.800.000,00	14,00%	39.780,00
5ª Faixa De 1.800.000,01 a 3.600.000,00	22,00%	183.780,00
6ª Faixa De 3.600.000,01 a 4.800.000,00	33,00%	828.000,00

FONTE: LEI COMPLEMENTAR Nº 123, DE 14 DE DEZEMBRO DE 2006 (Grifo nosso)

DETERMINAÇÃO DA ALÍQUOTA EFETIVA		
Itens	Siglas	Equadramento
Receita bruta acumulada nos doze meses anteriores ao período de apuração	RBT12	R\$ 794.469,55
Alíquota nominal constante dos Anexos I a V desta Lei Complementar	Aliq	14,00%
Parcela a deduzir constante dos Anexos I a V desta Lei Complementar	PD	39.780,00
Fórmula conforme lei complementar 123/2006		
$\frac{RBT12 \times Aliq - PD}{RBT12}$		8,99%



ANEXO IV DA LEI COMPLEMENTAR No 123, DE 14 DE DEZEMBRO DE 2006
 Alíquotas e Partilha do Simples Nacional – Receitas decorrentes da prestação de serviços relacionados no § 5o-C do art. 18 desta Lei Complementar

Percentual de Repartição dos Tributos						
Faixas	IRPJ	CSLL	Cofins	PIS/Pasep	ISS (*)	
1ª Faixa	18,80%	15,20%	17,67%	3,83%	44,50%	
2ª Faixa	19,80%	15,20%	20,55%	4,45%	40,00%	
3ª Faixa	20,80%	15,20%	19,73%	4,27%	40,00%	
4ª Faixa	17,80%	19,20%	18,90%	4,10%	40,00%	
5ª Faixa	18,80%	19,20%	18,08%	3,92%	40,00% (*)	
6ª Faixa	53,50%	21,50%	20,55%	4,45%	-	

(*) O percentual efetivo máximo devido ao ISS será de 5%, transferindo-se a diferença, de forma proporcional, aos tributos federais da mesma faixa de receita bruta anual. Sendo assim, na 5ª faixa, quando a alíquota efetiva for superior a 12,5%, a repartição será:

Faixa	IRPJ	CSLL	Cofins	PIS/Pasep	ISS
5ª Faixa, com alíquota efetiva superior a 12,5%	Alíquota efetiva - 5%) x 31,33%	(Alíquota efetiva - 5%) x 32,00%	(Alíquota efetiva - 5%) x 30,13%	Alíquota efetiva - 5%) x 6,54%	Percentual de ISS fixo em 5%

FONTE: LEI COMPLEMENTAR No 123, DE 14 DE DEZEMBRO DE 2006 (grifo nosso)

DETERMINAÇÃO DE PERCENTUAIS EFETIVOS DE CADA TRIBUTO					
	IRPJ	CSLL	Cofins	PIS/Pasep	ISS (*)
Percentual de repartição (Anexos I a V desta Lei Complementar)	17,80%	19,20%	18,90%	4,10%	40,00%
Percentuais efetivos	1,60%	1,73%	1,70%	0,37%	3,60%

Fórmula conforme lei complementar 123/2006

Percentuais efetivos = Alíquota efetiva x Percentual de repartição



DETERMINAÇÃO DA CONTRIBUIÇÃO PREVIDENCIÁRIA SOBRE A RECEITA BRUTA (CPRB)- LEI 13.161/ 2015

A lei 13.161/2015, de 31 de agosto de 2015, com vigência a partir de 1º de dezembro de 2015, alterou a alíquota incidente sobre a receita bruta das empresas, no caso da construção civil, de 2,00% para 4,50%, para preços desonerados.

" Art. 7º -A. A alíquota da contribuição sobre a receita bruta prevista no art. 7º será de **4,5%** (quatro inteiros e cinco décimos por cento), exceto para as empresas de call center referidas no inciso I e as constantes dos incisos III, V e VI, todos do caput do art. 7º, que contribuirão à alíquota de 3% (três por cento)." LEI 13.161/ 2015. **(Grifo nosso)**

DETERMINAÇÃO DO CPRB

4,50%

ARLEY
MICHAEL DE
MELO
TEIXEIRA:048
03774307

Assinado de forma digital por
ARLEY MICHAEL DE MELO
TEIXEIRA:04803774307
DN: c=BR, o=ICP-Brasil,
ou=34189547000107,
ou=Secretaria da Receita Federal
do Brasil - RFB, ou=RFB e-CPF A1,
ou=(EM BRANCO), ou=presencial,
cn=ARLEY MICHAEL DE MELO
TEIXEIRA:04803774307
Dados: 2024.08.16 09:54:37 -03'00'
Versão do Adobe Acrobat Reader:
2024.002.20991

JOSE ORLANDO
RODRIGUES
CASTELO
BRANCO
FILHO:88435733
300

Assinado de forma digital por JOSE
ORLANDO RODRIGUES CASTELO
BRANCO FILHO:88435733300
DN: c=BR, o=ICP-Brasil,
ou=12073743000170, ou=Secretaria
da Receita Federal do Brasil - RFB,
ou=RFB e-CPF A1, ou=(EM
BRANCO), ou=presencial, cn=JOSE
ORLANDO RODRIGUES CASTELO
BRANCO FILHO:88435733300
Dados: 2024.08.16 10:00:30 -03'00'
Versão do Adobe Acrobat Reader:
2024.002.20991





COMPOSIÇÃO DE ENCARGOS SOCIAIS					
LOCAL: MA	DATA: 01/02/2024	REFERENCIA:	ENCARGOS SOCIAIS:	BDI (MAT.):	BDI (M.O + MAT.):
ENCARGOS SOCIAIS SOBRE A MÃO DE OBRA					
CÓDIGO	DESCRIÇÃO	COM DESONERAÇÃO		SEM DESONERAÇÃO	
		HORISTA %	MENSALISTA %	HORISTA %	MENSALISTA %
GRUPO A					
A1	INSS	0,00%	0,00%	20,00%	20,00%
A2	SESI	0,00%	0,00%	0,00%	0,00%
A3	SENAI	0,00%	0,00%	0,00%	0,00%
A4	INCRA	0,00%	0,00%	0,00%	0,00%
A5	SEBRAE	0,00%	0,00%	0,00%	0,00%
A6	Salário Educação	0,00%	0,00%	0,00%	0,00%
A7	Seguro Contra Acidentes de Trabalho	3,00%	3,00%	3,00%	3,00%
A8	FGTS	8,00%	8,00%	8,00%	8,00%
A9	SECONCI	0,00%	0,00%	0,00%	0,00%
A	Total	11,00%	11,00%	31,00%	31,00%
GRUPO B					
B1	Repouso Semanal Remunerado	17,89%	Não incide	17,89%	Não incide
B2	Feriados	3,95%	Não incide	3,95%	Não incide
B3	Auxílio - Enfermidade	0,85%	0,64%	0,85%	0,64%
B4	13º Salário	11,03%	8,33%	11,03%	8,33%
B5	Licença Paternidade	0,06%	0,04%	0,06%	0,04%
B6	Faltas Justificadas	0,74%	0,56%	0,74%	0,56%
B7	Dias de Chuvas	1,59%	Não incide	1,59%	Não incide
B8	Auxílio Acidente de Trabalho	0,10%	0,08%	0,10%	0,08%
B9	Férias Gozadas	12,18%	9,20%	12,18%	9,20%
B10	Salário Maternidade	0,04%	0,03%	0,04%	0,03%
B	Total	48,43%	18,88%	48,43%	18,88%
GRUPO C					
C1	Aviso Prévio Indenizado	4,58%	3,46%	4,58%	3,46%
C2	Aviso Prévio Trabalhado	0,11%	0,08%	0,11%	0,08%
C3	Férias Indenizadas	1,73%	1,31%	1,73%	1,31%
C4	Depósito Rescisão Sem Justa Causa	2,41%	1,82%	2,41%	1,82%
C5	Indenização Adicional	0,39%	0,29%	0,39%	0,29%
C	Total	9,22%	6,96%	9,22%	6,96%
GRUPO D					
D1	Reincidência de Grupo A sobre Grupo B	5,33%	2,08%	15,01%	5,85%
D2	Reincidência de Grupo A sobre Aviso Prévio Trabalhado e Reincidência do FGTS sobre Aviso Prévio Indenizado	0,38%	0,29%	0,40%	0,30%
D	Total	5,71%	2,37%	15,41%	6,15%
TOTAL(A+B+C+D)		74,36%	39,21%	104,06%	62,99%

**ARLEY
MICHAEL
DE MELO
TEIXEIRA:04
803774307**

Assinado de forma digital por
ARLEY MICHAEL DE MELO
TEIXEIRA:04803774307
DN: cn=ARLEY MICHAEL DE MELO,
ou=14189547000107,
ou=Secretaria da Receita Federal
do Brasil - RFB, ou=RFB e CPF A1,
o=MELO MICHAEL DE MELO
TEIXEIRA:04803774307
Dados: 2024.08.16 09:53:51 03100
Versão do Adobe Acrobat Reader:
2024.002.20991

**JOSE ORLANDO
RODRIGUES
CASTELO BRANCO
FILHO:884357333
00**

Assinado de forma digital por JOSE
ORLANDO RODRIGUES CASTELO
BRANCO FILHO:88435733300
DN: cn=JOSE ORLANDO RODRIGUES
CASTELO BRANCO FILHO:88435733300,
ou=Secretaria da
Receita Federal do Brasil - RFB, ou=RFB e
CPF A1, ou=EM BRANCO, ou=Presencial,
o=CASTELO BRANCO RODRIGUES
CASTELO BRANCO FILHO:88435733300
Dados: 2024.08.16 10:00:41 03100
Versão do Adobe Acrobat Reader:
2024.002.20991

CASTELO BRANCO EMPREENDIMENTOS EIRELI
CNPJ:38.282.738/0001-61
ENDEREÇO: RUA SANTO ANTONIO, 331, CENTRO, CEP: 65727-000, TRIZIDELA DO VALE - MA
CONTATO: (99)98142-0098 - ORLANDOCASTELOBRANCO@GMAIL.COM